

# Relatório Mensal de Atividades

RECUPERAÇÃO JUDICIAL | ADRIANO FERNANDO GROSS E LEONIDES GROSS



RJ N°: 5002126-18.2025.8.21.0028

RMA: 5007173-70.2025.8.21.0028

SETEMBRO 2025

# Sumário

---

## Introdução

Aspectos formais e cronograma do processo

---

## Recursos Humanos

Colaboradores e estrutura de folha de pagamento

---

## Desempenho Comercial

Análise de faturamento

---

## Relação de Credores

Posição atualizada dos credores habilitados

---

## Atividades

Acompanhamento das atividades operacionais dos Recuperandos

---

## Perfil dos Produtores Rurais

Informações dos produtores rurais e ciclo produtivo

---

## Demonstrativos Econômico-Financeiro

Demonstrações contábeis, financeiras e indicadores

---

## Endividamento

Passivo Total e Passivo extraconcursal

---

## Cronograma Processual

Etapas da Recuperação Judicial

---

## Encerramento

Considerações Finais

# Introdução

Sentinela Administradora Judicial, nomeada nos autos da Recuperação Judicial dos produtores rurais ADRIANO FERNANDO GROSS E LEONIDES GROSS, (processo nº 5002126-18.2025.8.21.0028), vem, respeitosamente à presença de Vossa Excelência, apresentar o Relatório Mensal de Atividades (RMA).

O RMA contempla um capítulo voltado especificamente para a análise das informações financeiras consolidadas das Recuperandas, seguido de breves considerações acerca dos resultados obtidos. O mesmo foi confeccionado visando fornecer ao Juízo e aos interessados um panorama sobre a situação econômico-financeira das empresas e as operações mais relevantes por elas efetuadas, bem como um resumo das atividades realizadas pela Administradora Judicial até o encerramento deste relatório.

Importante ressaltar que os Produtores Rurais são responsáveis pelo fornecimento das informações sobre as atividades contempladas no presente relatório, na forma do arts. 1177 e 1178, ambos do Código Civil, arts. 1048/1049, do Decreto 9.580/2018, estando inclusive sob as penas do art. 171 da Lei nº 11.101/2005. Tais informações, colhidas mediante a apresentação de dados financeiros e contábeis registrados nos autos e demais documentos pertinentes solicitados e entregues à Administradora Judicial, não foram objeto de auditoria ou avaliação independente por parte desta Equipe Técnica.

Sentinela Administradora Judicial, honrada com o encargo que lhe foi atribuído, disponibiliza-se para maiores esclarecimentos acerca das informações contidas no presente relatório ou outras adicionais.

Atenciosamente,

## Protocolo e Identificação

**Processo nº:** 5002126-18.2025.8.21.0028 | **Vara:** Empresarial

**Comarca:** Santa Rosa / RS

**Recuperando:** ADRIANO FERNANDO GROSS

**CNPJ:** 59.530.963/0001-40

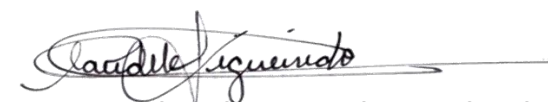
- CPF: 005.647.080-03

**Recuperando:** LEONIDES GROSS

**CNPJ:** 59.531.255/0001-23

- CPF: 246.415.960-34

**Período:** SETEMBRO 2025



Sentinela Administradora Judicial

Claudete Figueiredo – Profissional Responsável



# Perfil dos Produtores rurais

## Recuperando:

**Razão Social:** LEONIDES GROSS

**CNPJ:** 59.531.255/0001-23

**Endereço:** Dt Planchada, 01 –  
Interior – Nova Ramada / RS

**CPF:** 246.415.960-34

**Capital Social:** 5.000,00

## Recuperando:

**Razão Social:** ADRIANO FERNANDO  
GROSS

**CNPJ:** 59.530.963/0001-40

**Endereço:** Dt Planchada, 01 –  
Interior – Nova Ramada / RS

**CPF:** 005.647.080-03

**Capital Social:** 5.000,00



## Portifólio

Os produtores rurais Adriano Fernando Gross (Filho) e Leonides Gross (Pai) desenvolvem suas atividades em Nova Ramada/RS. Atuam há mais de cinco décadas no setor agrícola, consolidando-se como referência regional.

Atualmente, as principais culturas são soja, trigo e milho. A área total plantada atual é de 586 hectares, dos quais 308 hectares são próprios (53%) e 278 hectares são arrendados (47%).





## Perfil dos Produtores rurais

### GRUPO GROSS

- LEONIDES GROSS
- Quota: 100%
- GENITOR

### GRUPO GROSS

- ADRIANO FERNANDO GROSS
- Quota: 100%
- FILHO



### Mídias Sociais

Não foi possível confirmar com exatidão perfis de redes sociais ou referências geográficas específicas (como no Google Maps) diretamente associados aos requerentes da recuperação judicial.



## Ciclo Produtivo

As atividades agrícolas concentram-se na produção de grãos — soja, milho e trigo — conforme calendário regional e priorizando o manejo do solo.

O trigo encerrou as aplicações de fungicidas e inseticidas, aguardando apenas a colheita em novembro. O milho, plantado em setembro, apresenta excelente germinação. Já as áreas destinadas à soja estão preparadas.

### Milho

Apresenta excelente germinação, com tratos culturais concluídos e bom desenvolvimento vegetativo.

- Período plantio: Setembro
- Período colheita: Fevereiro
- Situação Atual: Germinação excelente, tratos culturais realizados, pouco ataque de pragas.

### SOJA

As áreas destinadas à soja estão preparadas, com coberturas dessecadas e sementes analisadas e aprovadas para plantio.

- Período plantio: Outubro à Janeiro
- Período colheita: Abril e Maio
- Situação Atual: Áreas de cobertura dessecadas, aguardando plantio; sementes e insumos disponíveis

### Trigo

Encerada as aplicações de fungicidas e inseticidas, aguardando apenas a colheita.

- Período plantio: Julho
- Período colheita: Novembro
- Situação Atual: aguardando colheita

# Recursos Humanos – Folha Pagamento

## Quadro Funcional

Para o período de SETEMBRO/2025, os Recuperandos não realizaram admissões ou demissões

02

Total de Colaboradores Registrados

00

Colaboradores admitidos no mês

00

Colaboradores demitidos no mês

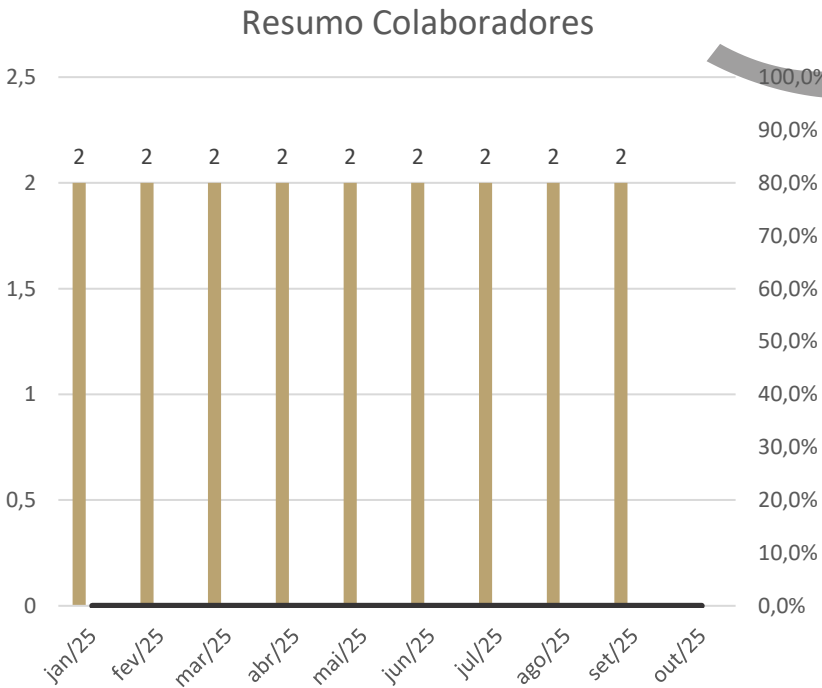
## Composição da Folha

A composição da folha de pagamento é composta por Leonides e Adriano Gross, conforme formulário.

QUADRO DE COLABORADORES				
	Admissões	Demissões	Quantidade colaboradores	Vinculado a qual Requerente
fev/25			2	1 Adriano 1 Leonides
mar/25			2	1 Adriano 1 Leonides
abr/25			2	1 Adriano 1 Leonides
mai/25			2	1 Adriano 1 Leonides
Jun/25			2	1 Adriano 1 Leonides
Julh/25			2	1 Adriano 1 Leonides
Ago/25			2	1 Adriano 1 Leonides
Set/25			2	1 Adriano 1 Leonides

## Índices de Rotatividade

O índice abaixo exhibe o número de colaboradores, admitidos e demitidos ao longo dos meses, juntamente com a taxa de turnover.





# Considerações preliminares

## Lançamentos contábeis

No caso em análise, foi pontuado por esse ilustrado juízo a inexistência de separação do patrimônio da pessoa física natural (CPF) com o CNPJ, não havendo necessidade de transferência de um para o outro, apenas que o CNPJ deve ser mantido ativo.

### Pois bem.

Pelo teor do art. 971 do Código Civil, caso o empresário tenha a atividade rural como a sua principal profissão, poderá requerer a sua inscrição no Registro Público de Empresas Mercantis (art. 968, CC), caso em que ficará equiparado ao empresário sujeito a registro.

Portanto, para requerer a recuperação judicial, o empresário individual produtor rural deverá comprovar o requerimento de empresário perante a Junta Comercial e, logicamente, a sua respectiva inscrição prévia ao pedido de recuperação judicial.

Conforme a tese fixada pelo STJ no TEMA 1145:

*"Ao produtor rural que exerça sua atividade de forma empresarial há mais de dois anos é facultado requerer a recuperação judicial, desde que esteja inscrito na Junta Comercial no momento em que formalizar o pedido recuperacional, independentemente do tempo de seu registro."*

**Não se trata, pois, de criar uma pessoa jurídica**, mas sim de regularizar a atividade rural como empresária.

Uma vez adotado o regime empresarial, **os recuperandos passaram a atuar no mercado como empresários individuais**. Sendo assim, estão sujeitos aos direitos e obrigações inerentes a esse regime, dentre eles o da escrituração contábil.

No mais, como já dito, **o empresário individual não é pessoa jurídica**, servindo o CNPJ para fins fiscais (no qual serão realizados os registros contábeis). Assim, é evidente que não há separação entre o patrimônio da pessoa natural registrado no CPF ou no CNPJ, não havendo a necessidade de transferência de um para o outro (como parece estar sugerido no **evento 7, PET1**).

Em síntese, fica a parte recuperanda advertida de que deverá seguir as obrigações contábeis inerentes ao seu regime de empresário individual, vedada a "baixa" do CNPJ, sob pena de extinção do processo com base no art. 1º da Lei n.º 11.101/2005.

Agendada a intimação eletrônica.

No mais, aguarde-se pelos próximos relatórios.



# Análise dos Dados Contábeis

## LEONIDES | Balanço Patrimonial Sintético

Balanço Patrimonial Sintetizado (Valores em R\$)	abr/25	mai/25	jun/25	jul/07	ago/07	set/07	AV	AH
ATIVO TOTAL	10.921.369	10.920.508	10.912.075	10.910.139	10.908.306	10.893.949	100,00%	-0,13%
Ativo Circulante	329.353	328.492	320.060	318.124	316.291	301.933	2,77%	-4,54%
CAIXA GERAL	25.000	18.750	15.900	14.600	13.550	13.550	0,12%	0,00%
APLICACOES EM BANCOS	201	12.406	12.406	12.406	12.406	-	0,00%	-100,00%
APLICAÇÕES TERCEIROS	10.465	12.224	12.996	13.044	13.093	13.142	0,12%	0,37%
ESTOQUES	58.300	61.950	43.371	42.687	41.855	39.855	0,37%	-4,78%
OUTROS CREDITOS	235.386	235.386	235.386	235.386	235.386	235.386	2,16%	0,00%
Ativo Não Circulante	10.592.016	10.592.016	10.592.016	10.592.016	10.592.016	10.592.016	97,23%	0,00%
ATIVO IMOBILIZADO	10.592.016	10.592.016	10.592.016	10.592.016	10.592.016	10.592.016	97,23%	0,00%
PASSIVO	12.697.619	12.726.254	12.744.406	12.760.953	12.771.270	12.768.807	117,21%	-0,02%
Passivo Circulante	-	-	-	-	-	-	0,00%	0,00%
Passivo Não Circulante	12.697.619	12.726.254	12.744.406	12.760.953	12.771.270	12.768.807	117,21%	-0,02%
EMPRESTIMOS E FINANCIAMENTOS	11.450.807	11.443.078	11.434.387	11.429.727	11.433.270	11.362.776	104,30%	-0,62%
EMPRETIMOS PESSOA FISICA	1.246.812	1.283.176	1.310.019	1.331.227	1.337.999	1.406.031	12,91%	5,08%
Patrimônio Líquido	- 1.776.251	- 1.805.746	- 1.832.331	- 1.850.814	- 1.862.963	- 1.874.859	-17,21%	0,64%
CAPITAL SOCIAL	650.000	650.000	650.000	650.000	650.000	650.000	5,97%	0,00%
LUCROS/PREJUIZOS PERIODO	- 2.426.251	- 2.455.746	- 2.482.331	- 2.500.814	- 2.512.963	- 2.524.859	-23,18%	0,47%

O ativo circulante apresentou retração de 4,54%, passando de R\$ 316 mil em agosto para R\$ 301 mil em setembro, principalmente pela diminuição dos estoques e da disponibilidade de caixa.

No passivo, observa-se manutenção do endividamento elevado — o total supera o ativo em 17%, configurando patrimônio líquido negativo, o que sinaliza desequilíbrio financeiro.

O montante de estoques caiu de R\$ 41.855,00 para R\$ 39.855,00 (redução de 4,78%), sugerindo consumo de insumos ou liquidação de produtos remanescentes da última safra, sem reposição imediata, será questionado em formulário a destinação desta redução de 4,78%.

# Análise dos Dados Contábeis

## ADRIANO | Balanço Patrimonial Sintético

Balanço Patrimonial Sintetizado (Valores em R\$)	abr/25	mai/25	jun/25	jul/07	ago/07	set/07	AV	AH
ATIVO TOTAL	13.043.364	13.888.876	14.292.770	14.190.355	12.864.978	12.920.324	100,00%	0,43%
Ativo Circulante	4.834.768	5.680.279	6.084.173	5.981.759	4.656.381	4.711.727	36,47%	1,19%
CAIXA GERAL	55.000	50.000	55.000	45.000	40.000	40.000	0,31%	0,00%
BANCOS CONTA DISPOSICAO	-	30.203	-	-	-	-	0,00%	0,00%
APLICACOES EM BANCOS	4.693	17.299	17.299	17.299	17.299	17.299	0,13%	0,00%
APLICAÇÕES TERCEIROS	1		58	2.832			0,00%	0,00%
ESTOQUES	3.195.931	4.304.765	4.363.962	4.187.565	2.863.247	2.850.561	22,06%	-0,44%
EMPRESTIMOS CONCEDIDOS PF	1.107.812	1.000.170	1.370.013	1.451.221	1.457.993	1.526.025	11,81%	4,67%
OUTROS CREDITOS	471.331	277.842	277.842	277.842	277.842	277.842	2,15%	0,00%
Ativo Não Circulante	8.208.597	8.208.597	8.208.597	8.208.597	8.208.597	8.208.597	63,53%	0,00%
ATIVO IMOBILIZADO	8.208.597	8.208.597	8.208.597	8.208.597	8.208.597	8.208.597	63,53%	0,00%
PASSIVO	21.732.540	21.575.499	21.504.464	21.617.179	21.210.682	21.300.143	164,86%	0,42%
Passivo Circulante	-	-	-	-	-	-	0,00%	0,00%
Passivo Não Circulante	21.732.540	21.575.499	21.504.464	21.617.179	21.210.682	21.300.143	164,86%	0,42%
EMPRESTIMOS E FINANCIAMENTOS	21.732.540	21.569.681	21.504.464	21.481.179	20.941.351	21.015.206	162,65%	0,35%
EMPRETIMOS PESSOA FISICA		5.817		136.000	269.331	284.937	2,21%	5,79%
Patrimônio Líquido	- 8.689.176	- 7.686.623	- 7.211.693	- 7.426.823	- 8.345.705	- 8.379.819	-64,86%	0,41%
CAPITAL SOCIAL	100.000	100.000	100.000	100.000	100.000	100.000	0,77%	0,00%
LUCROS/PREJUIZOS ACUMULADOS	- 8.789.176	- 7.786.623	- 7.311.693	- 7.526.823	- 8.445.705	- 8.479.819	-65,63%	0,40%

Da análise do Balanço Patrimonial Sintético, observa-se leve crescimento de 0,43% no ativo total, alcançando R\$ 12,9 milhões.

O ativo circulante representa 36,47% do total, mostrando equilíbrio entre liquidez e imobilização, embora o passivo total permaneça expressivamente superior (164,86% do ativo).

Em relação aos estoques, houve redução de R\$ 2,86 milhões em agosto para R\$ 2,85 milhões em setembro (-0,44%), mantendo-se, entretanto, em patamar expressivo dentro do ativo circulante (22,06%).

# Demonstração do Resultado do Exercício

DRE | LEONIDES

Demonstrativo do Resultado do Exercício Sintetizado (Valores em R\$)	abr/25	mai/25	jun/25	jul/25	ago/25	set/25	AV	AH
RECEITA BRUTA	133.141,60	-	-	-	-	-	100,00%	0,00%
(-) DEDUÇÕES RECEITA REVENDA							0,00%	0,00%
RECEITA LÍQUIDA	133.141,60	-	-	-	-	-	0,00%	0,00%
(-) CUSTO DOS PRODUTOS/SERVIÇOS VENDIDOS	5.340,00	7.092,00	-	-	111,70		0,00%	-100,00%
LUCRO BRUTO	127.801,60	- 7.092,00	-	-	- 111,70	-	0,00%	-100,00%
CUSTOS DE PRODUÇÃO	45.647,26	22.327,66	21.585,07	17.789,20	11.707,46	7.468,83	0,00%	-36,20%
OUTRAS DESPESAS OPERACIONAIS	2.401,00	76,00	5.000,00	693,79	330,00	330,00	0,00%	0,00%
OUTRAS RECEITAS OPERACIONAIS							0,00%	0,00%
RESULTADO OPERACIONAL (EBIT)	79.753,34	- 29.495,66	- 26.585,07	- 18.482,99	- 12.149,16	- 7.798,83	0,00%	-35,81%
DESPESAS/RECEITAS FINANCEIRAS							0,00%	0,00%
RESULTADO ANTES DOS TRIBUTOS	79.753,34	- 29.495,66	- 26.585,07	- 18.482,99	- 12.149,16	- 7.798,83	0,00%	-35,81%
PROVISÃO CSLL							0,00%	0,00%
PROVISÃO IRPJ							0,00%	0,00%
RESULTADO LÍQUIDO	79.753,34	- 29.495,66	- 26.585,07	- 18.482,99	- 12.149,16	- 7.798,83	0,00%	-35,81%

Em setembro, identifica-se redução nos resultados negativos observados nos últimos meses, não obstante a ausência de receita operacional registrada desde abril.

Verifica-se, também, resultado líquido negativo em R\$ 7.798,83, refletindo a falta de novas vendas e a dependência do ciclo produtivo agrícola.



# Demonstração do Resultado do Exercício

DRE | ADRIANO

Demonstrativo do Resultado do Exercício Sintetizado (Valores em R\$)	abr/25	mai/25	jun/25	jul/25	ago/25	set/25	AV	AH
RECEITA BRUTA	1.155.462,94	1.642.162,49	904.516,24	130.216,95	5.452,00	9.707,50	100,00%	78,05%
(-) DEDUÇÕES RECEITA REVENDA							0,00%	0,00%
RECEITA LÍQUIDA	1.155.462,94	1.642.162,49	904.516,24	130.216,95	5.452,00	9.707,50	100,00%	78,05%
(-) CUSTO DOS PRODUTOS/SERVIÇOS VENDIDOS	132.877,51	532.397,85	83.415,26	212.817,77	4.591,97	894,98	9,22%	-80,51%
LUCRO BRUTO	1.022.585,43	1.109.764,64	821.100,98	- 82.600,82	860,03	8.812,52	90,78%	924,68%
CUSTOS DE PRODUÇÃO	175.694,41	106.953,31	345.913,62	121.464,12	92.411,56	37.966,83	391,11%	-58,92%
OUTRAS DESPESAS OPERACIONAIS	240.588,00	258,00	258,00	11.065,00	330,00	4.960,00	51,09%	1403,03%
OUTRAS RECEITAS OPERACIONAIS							0,00%	0,00%
RESULTADO OPERACIONAL (EBIT)	606.303,02	1.002.553,33	474.929,36	- 215.129,94	- 91.881,53	- 34.114,31	-351,42%	-62,87%
DESPESAS/RECEITAS FINANCEIRAS							0,00%	0,00%
RESULTADO ANTES DOS TRIBUTOS	606.303,02	1.002.553,33	474.929,36	- 215.129,94	- 91.881,53	- 34.114,31	-351,42%	-62,87%
PROVISÃO CSLL							0,00%	0,00%
PROVISÃO IRPJ							0,00%	0,00%
RESULTADO LÍQUIDO	606.303,02	1.002.553,33	474.929,36	- 215.129,94	- 91.881,53	- 34.114,31	-351,42%	-62,87%

O DRE de setembro demonstra uma leve recuperação da receita em relação à agosto, passando de R\$ 5.452,00 para R\$ 9.707,50, o que representa um aumento de 78,05%.

O resultado líquido ainda permanece negativo, em -R\$ 34.114,31, embora melhor que o prejuízo de agosto (-R\$ 91.881,53). Essa melhora parcial não é suficiente para caracterizar retomada financeira sólida.

# Análise dos Dados Contábeis

## Fluxo Caixa | Consolidado Adriano e Leonides

Descrição	Leonides	Adriano
	set/25	set/25
Saldo Inicial - BP	25.955,91	57.298,63
Saldo mês anterior LCDPR	- 11.986,71	- 20.509,96
Total Entradas Mês	- 12.405,91	9.707,50
Receitas Vendas - LCDPR	-	9.707,50
Conta Caixa - BP	- 12.405,91	-
Entradas de Empréstimos - LCDPR	-	-
Saídas - LCDPR	7.707,37	53.447,14
Pagamento de Fornecedores	1.943,65	38.204,06
Pagamentos Financeiros	2.628,92	9.151,86
Pagamentos Salários e encargos	3.134,80	6.091,22
Geração de Caixa	- 20.113,28	- 43.739,64
Saldo Final	- 6.144,08	- 6.950,97

Não é possível incluir o Livro Caixa Digital do Produtor Rural (LCDPR) na Demonstração do Resultado do Exercício (DRE) porque eles se baseiam em regimes contábeis fundamentalmente diferentes.

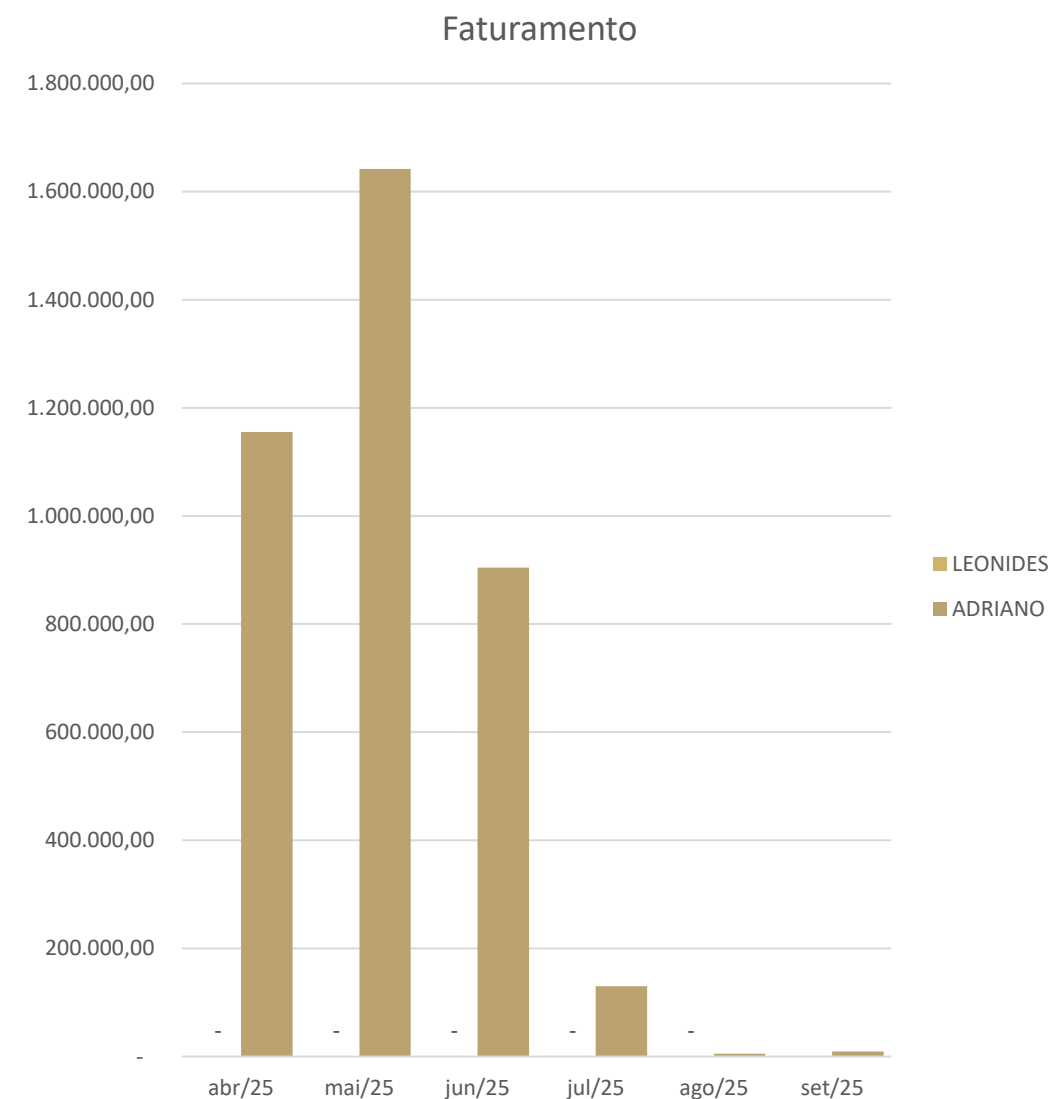
O LCDPR opera sob o regime de caixa, que registra as receitas e despesas apenas no momento em que há o efetivo recebimento ou pagamento do dinheiro, sendo focado na disponibilidade financeira imediata. Em contrapartida, a DRE é obrigatoriamente elaborada sob o regime de competência, que reconhece as transações no período em que ocorreram (geração do fato contábil), independentemente de a movimentação financeira ter sido realizada ou não.

O Quadro ao lado representa as entradas e saídas para os produtores rurais cuja operação ocorreu por CPF, mais a movimentação das contas caixa (R\$) do balanço patrimonial dos CNPJ. Consolidando assim a movimentação financeira dos recuperados para o período de Setembro/2025.

Ambos iniciam o mês com saldos positivos no BP, porém as movimentações do LCDPR mostram que Leonides não registrou receitas de vendas e apresentou entradas negativas vinculadas as conta Caixa no BP, resultando em geração de caixa igualmente negativa.

Adriano, apesar de registrar receitas de vendas no período, teve saídas significativamente superiores, o que também levou a um resultado final deficitário.

# Desempenho de Faturamento



INFORMAÇÕES FINANCEIRAS - ADRIANO		
Período	Faturamento Mensal em (R\$)	Resultado Lucro/Prejuízo
fev/25	229.994,68	(362.107,50)
mar/25	212.639,00	98.945,60
abr/25	1.154.462,94	611.348,36
mai/25	1.642.162,49	1.004.529,29
junho/25	904.516,24	477.153,19
julho/25	166.216,95	(177.122,97)
agosto/25	5.451,36	(90.716,10)
set/25	9.707,50	(33.739,64)

INFORMAÇÕES FINANCEIRAS - LEONIDES		
Período	Faturamento Mensal em (R\$)	Resultado Lucro/Prejuízo
fev/25	577.212,54	544.367,33
mar/25	65.010,00	33.065,37
abr/25	133.141,60	79.844,30
mai/25	---	(29.059,90)

O comparativo de faturamento evidencia forte concentração de receitas nos meses de abril à junho, especialmente para Adriano, que atingiu seu pico em maio com R\$ 1,64 milhão, seguido de queda acentuada até setembro. Leonides apresentou desempenho mais modesto, com o último registro relevante em abril (R\$ 133 mil).

Nota-se divergência entre os valores informados no questionário e os registrados no DRE, o que pode indicar operações realizadas fora do CNPJ da empresa, possivelmente com emissão de notas em CPF, sendo que neste momento não é possível identificar tal situação pelo regime de datas do DRE e LCDPR, vez que um deles por competência e outro caixa.

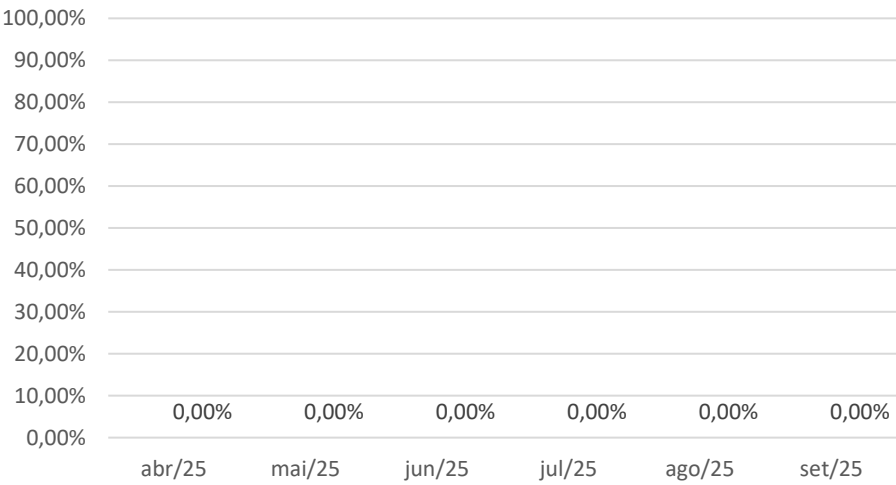


# Análise dos Dados Contábeis

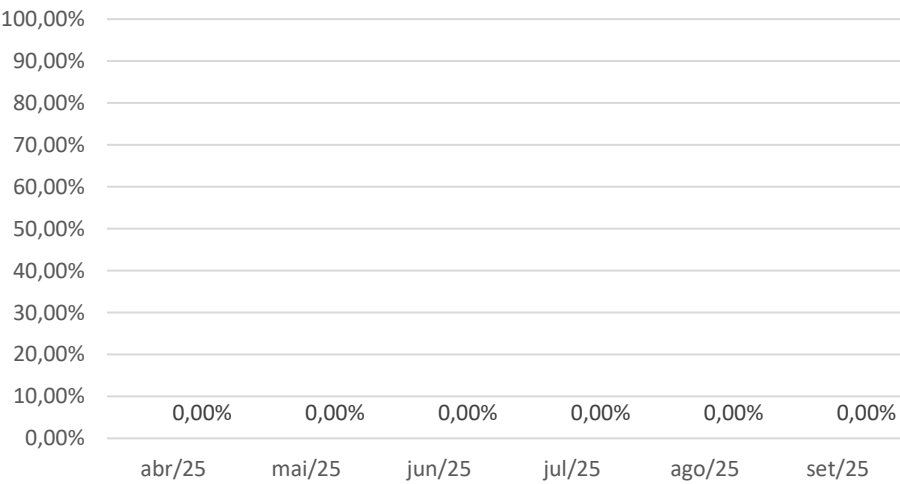
## Indicadores Financeiros



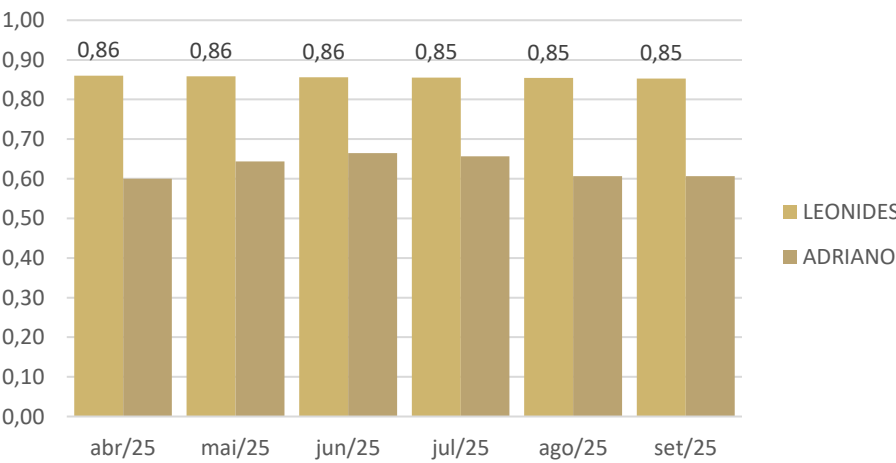
Liquidez Corrente



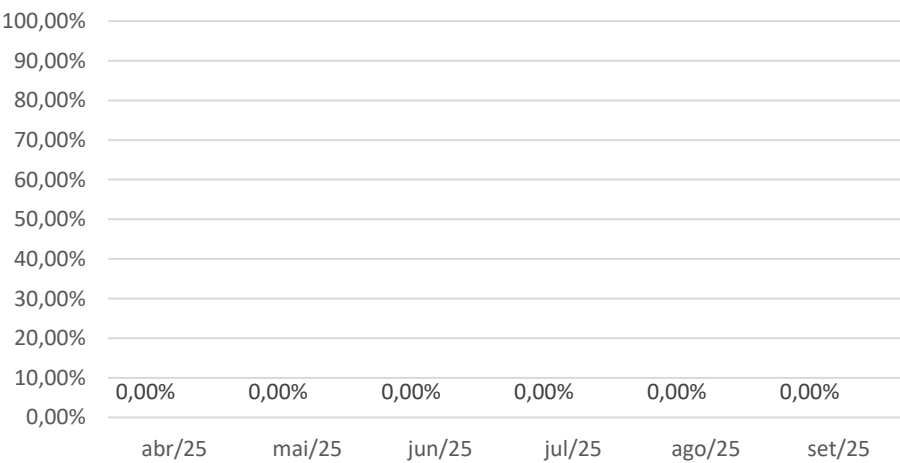
Liquidez Seca



Liquidez Geral



Endividamento - Curto Prazo



- **Liquidez Corrente:** Mede a capacidade da empresa de pagar suas obrigações de curto prazo com os ativos de curto prazo.
- **Liquidez Seca:** Mostra a capacidade de pagar as dívidas de curto prazo sem depender da venda de estoques.

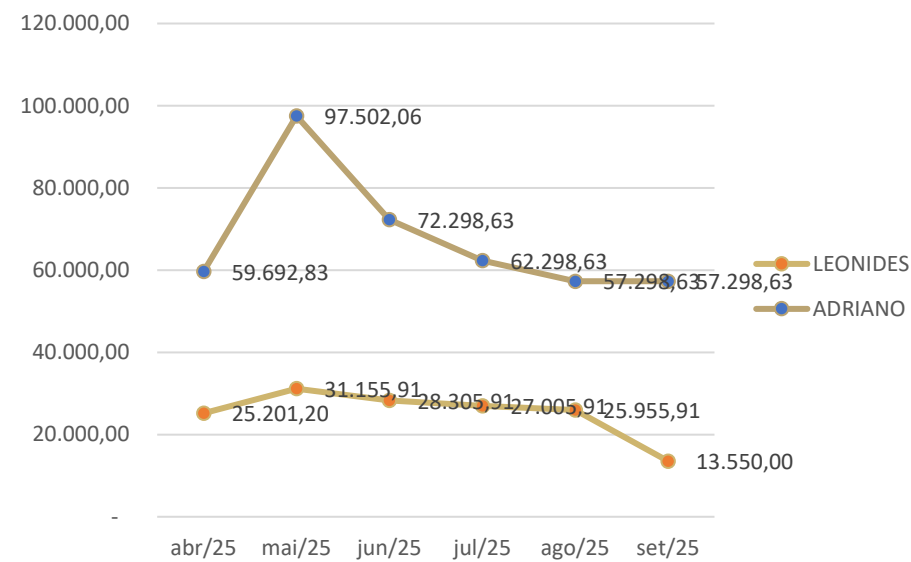
Os indicadores de liquidez corrente e seca permaneceram em zero durante todo o período analisado, reflexo direto da ausência de passivo circulante no balanço patrimonial Do CNPJ dos produtores rurais. Tal característica indica que não há obrigações de curto prazo registradas, o que inviabiliza o cálculo dos índices tradicionais de liquidez de curto prazo. A liquidez geral manteve-se estável, em torno de 0,85 para ambas as empresas.

# Análise dos Dados Contábeis

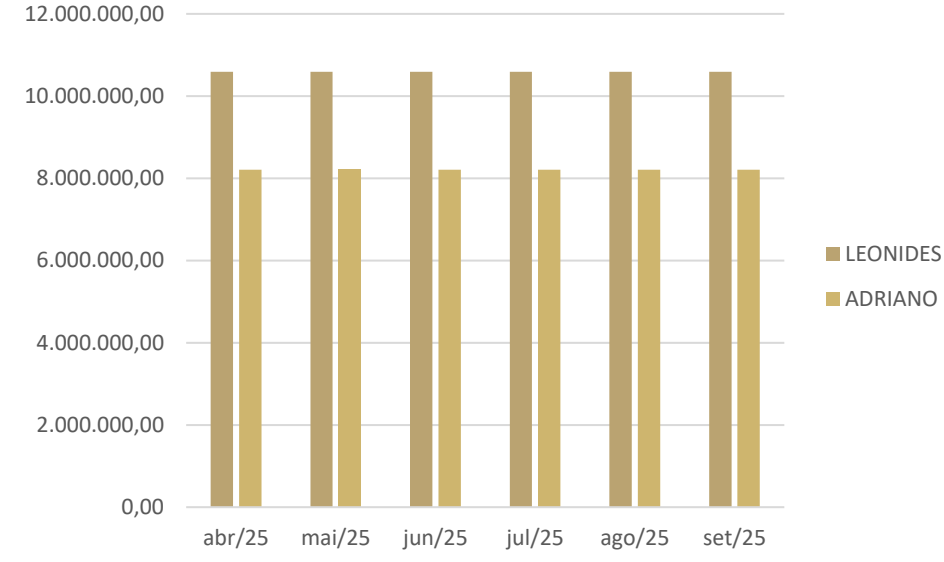
## Indicadores Financeiros




Saldo em Contas Caixa e Banco



Valores de Imobilizado



Margem Operacional



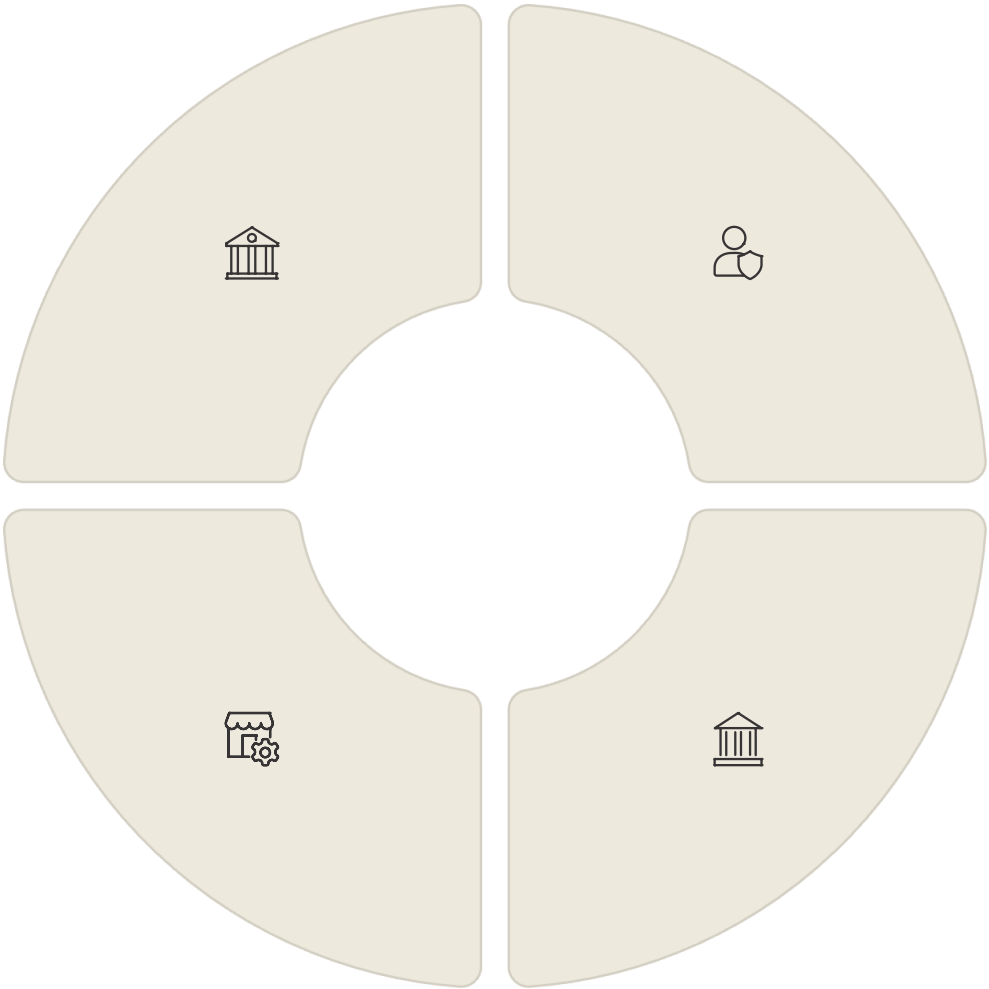
O saldo de caixa e bancos apresentou oscilação, atingindo pico em maio, seguido de queda gradual até setembro, o que pode indicar maior consumo de recursos operacionais ou conforme demonstrado em DRE, retração nas entradas de receita.

A margem operacional, por sua vez, mostra forte volatilidade — especialmente em Adriano, que apresentou resultado extremamente negativo em agosto — evidenciando desequilíbrio entre faturamento e custos em determinados meses.

# Quadro Geral de Credores

Classe I - Trabalhistas  
**Total:** R\$ 874.199,83

Classe II - Garantia Real  
**Total:** R\$ 2.312.308,41



Classe IV - MEI/EPP  
**Total:** 0,00

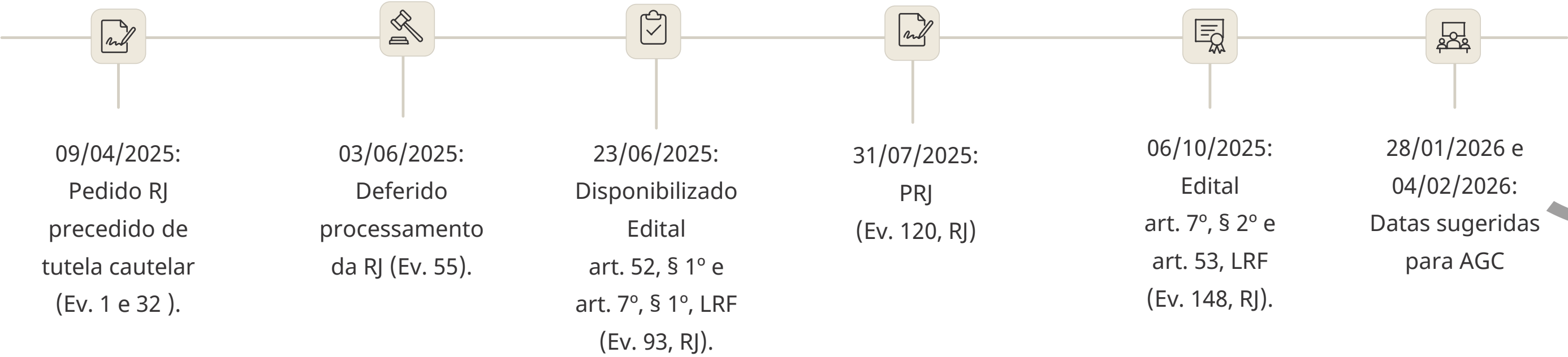
Classe III - Quirografários  
**Total:** R\$ 2.017.943,02

Fonte: Edital Art. 7º, § 2º, da Lei 11.101/2005  
Evento 148 da RJ

Total Geral: 5.204.451,26  
Não foi localizado no balanço patrimonial segregação das contas de Passivo  
referente a Recuperação Judicial



# Cronograma sintético



# Relatório de Atividades

Constatação das atividades 30/10/2025



**Clique aqui para ver Galeria**  
<https://shre.ink/GRUPOGROSS30102025>





# CONTATO



**SENTINELA**  
ADMINISTRADORA JUDICIAL

**SENTINELA | Administradora Judicial**

**Claudete Figueiredo**

**Profissional responsável**

**[claudete@administradorajudicial.adv.br](mailto:claudete@administradorajudicial.adv.br)**

**Endereço:** Rua Saporanga, 90 - salas 301 e 302 - Jardim Mauá

Novo Hamburgo - RS, CEP 93548-192

**Telefone:** (51) 3032-4500 | (51) 98188-6102 |

**Email:** [administradora@administradorajudicial.adv.br](mailto:administradora@administradorajudicial.adv.br)