



Relatório Mensal de Atividades

Contábil: JANEIRO/2026

Daniju Confecções Ltda ME
‘em Recuperação Judicial’

RMA: 5009828-83.2023.8.21.0028

Sumário

Introdução

Aspectos formais e cronograma do processo

Recursos Humanos

Colaboradores e estrutura de folha de pagamento

Desempenho Comercial

Análise de faturamento

Cronograma Processual

Sintético

Perfil da Empresa

Contexto operacional e informações societárias da recuperanda

Demonstrativos Econômico-Financeiro

Demonstrações contábeis, financeiras e indicadores

Quadro Geral de Credores

QGC Consolidado

Encerramento

Considerações finais

Introdução

Protocolo e Identificação

Processo nº: 5009828-83.2023.8.21.0028

Comarca: Santa Rosa / RS

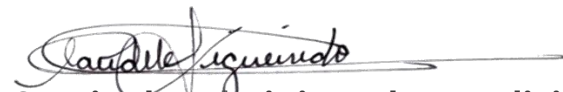
Recuperanda: DANIJU CONFECÇÕES LTDA-ME

CNPJ: 31.590.519/0001-09

Período contábil: JANEIRO 2026

O RMA contempla um capítulo voltado especificamente para a análise das informações financeiras consolidadas da Recuperanda, seguido de breves considerações acerca dos resultados obtidos. O mesmo foi confeccionado visando fornecer ao Juízo e aos interessados um panorama sobre a situação econômico-financeira da empresa e as operações mais relevantes por ela efetuada, bem como um resumo das atividades realizadas pela Administradora Judicial até o encerramento deste relatório.

Importante ressaltar que a Recuperanda é responsável pelo fornecimento das informações sobre as atividades contempladas no presente relatório, na forma do arts. 1177 e 1178, ambos do Código Civil, arts. 1048/1049, do Decreto 9.580/2018, estando inclusive sob as penas do art. 171 da Lei nº 11.101/2005. Tais informações, colhidas mediante a apresentação de dados financeiros e contábeis registrados nos autos e demais documentos pertinentes solicitados e entregues à Administradora Judicial, não foram objeto de auditoria ou avaliação independente por parte desta Equipe Técnica.



Sentinelá Administradora Judicial

Claudete Figueiredo – Profissional Responsável



Perfil da Empresa

Recuperanda:

Razão Social: DANIJU

CONFECÇÕES LTDA - ME

CNPJ: 31.590.519/0001-09

Endereço: Rua Jorge Bundchen,
21, Centro, Sagrada Família/RS

Início Atividades: 24/09/2018

Capital Social: 104.500,00



Portifólio

Fundada em 2018 no município de Sagrada Família/RS. Iniciou suas atividades prestando serviço de costura de roupas, em parceria com empresas locais.

Hoje é especializada em confecção de roupas masculinas. Tem por nome fantasia COSTURA FINA CONFECÇÕES.

Quadro Societário

DANIJU
Confecções

- RODRIGO JOSE DA FONTOURA ALVES
- 49-Sócio-Administrador
- Quota: 100%

Mídias Sociais

Não foram encontrados sites, páginas de redes sociais ou outros canais de contato online específicos para a empresa Daniju Confecções Ltda - ME, de Sagrada Família/RS, operando a pesquisa com o nome fantasia Costura Fina Confecções não foi localizada presença em mídias sociais.

Avaliando Google maps, foi encontrada a imagem ao lado capturada em janeiro/2024. Mas sem menção a confecção.



R. Jorge Bündchen, 21 - Sagrada Família

Família

Rotas Salvar Próximo Enviar para Smartphone Compartilhar

R. Jorge Bündchen, 21 - Sagrada Família, RS, 98330-000

7VW7+5C Sagrada Família, RS

Sugerir uma edição em R. Jorge Bündchen, 21 - Sagrada Família

Adicionar um lugar que está faltando

Adicione sua empresa

Adicionar marcador

Suas atividades no Google Maps



Recursos Humanos – Folha Pagamento

Quadro Funcional

Para o período de JANEIRO/2026, a recuperanda estava com um quadro funcional de:

34

Total de Colaboradores Registrados

05

Colaboradores admitidos no mês

00

Colaboradores demitidos no mês

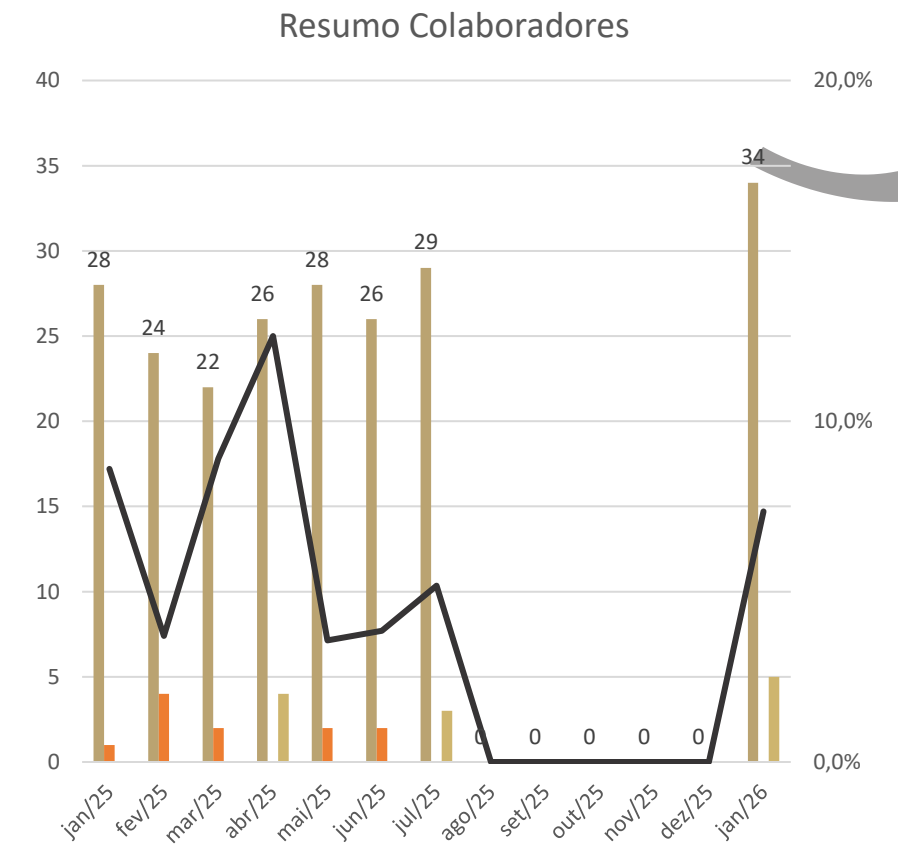
Composição da Folha

A empresa realiza retenção de impostos e encargos trabalhistas em sua folha de pagamento, evidencia pode ser analisada através do reconhecimento das obrigações registradas contabilmente nas contas de impostos, prolabore e salários.

- **Total Proventos:** R\$ 63.232,39
- **Total Descontos:** R\$ 26.565,39
- **Folha Liquida:** R\$ 36.667,00

Índices de Rotatividade

O índice abaixo exhibe o número de colaboradores, admitidos e demitidos ao longo dos meses, juntamente com a taxa de turnover.



Análise dos Dados Contábeis

DANIJU | Balanço Patrimonial Sintético

Balanço Patrimonial Sintetizado (Valores em R\$)	ago/25	set/25	out/25	nov/25	dez/25	jan/26	AV	AH
ATIVO TOTAL	1.297.593	1.297.571	1.264.253	1.126.383	1.082.776	1.127.375	100,00%	4,12%
Ativo Circulante	688.321	712.650	703.682	590.162	570.904	639.854	56,76%	12,08%
CAIXA GERAL	163	163	163	163	163	404	0,04%	148,49%
BANCOS CONTA DISPOSICAO	177	270	231	219	108	227	0,02%	110,52%
APLICACOES EM BANCOS	-	26.601	10.086	76	164	3.315	0,29%	1916,25%
CLIENTES	104.560	149.764	152.189	112.787	155.900	219.868	19,50%	41,03%
OUTROS CREDITOS	583.421	535.853	541.012	476.917	414.570	416.040	36,90%	0,35%
Ativo Não Circulante	609.271	584.921	560.572	536.222	511.872	487.522	43,24%	-4,76%
ATIVO INVESTIMENTOS	10.526	10.526	10.526	10.526	10.526	10.526	0,93%	0,00%
ATIVO IMOBILIZADO	598.746	574.396	550.046	525.696	501.346	476.996	42,31%	-4,86%
PASSIVO	2.258.151	2.252.188	2.250.448	2.210.017	2.179.694	2.193.742	194,59%	0,64%
Passivo Circulante	2.136.335	2.130.373	2.128.633	2.088.202	2.057.878	2.071.927	183,78%	0,68%
FORNECEDORES	42.487	44.922	52.086	52.750	52.938	55.019	4,88%	3,93%
SALARIOS E ORDENADOS	51.682	54.491	58.955	47.358	33.968	46.209	4,10%	36,04%
OBRIGAÇÕES TRIBUTARIAS/TRABALHISTAS	76.640	93.991	104.870	111.911	129.629	151.983	13,48%	17,24%
OUTRAS OBRIGAÇÕES	5.675	4.380	3.910	5.090	4.500	5.710	0,51%	26,89%
EMPRESTIMOS E FINANCIAMENTOS	1.736.836	1.710.595	1.687.841	1.650.634	1.616.897	1.594.081	141,40%	-1,41%
PARCELAMENTOS	223.016	221.994	220.972	220.459	219.947	218.925	19,42%	-0,46%
Passivo Não Circulante	121.815	121.815	121.815	121.815	121.815	121.815	10,81%	0,00%
PARCELAMENTOS	121.815	121.815	121.815	121.815	121.815	121.815	10,81%	0,00%
Patrimônio Líquido	- 960.558	- 954.617	- 986.195	- 1.083.634	- 1.096.918	- 1.066.366	-94,59%	-2,79%
CAPITAL SOCIAL	104.500	104.500	104.500	104.500	104.500	104.500	9,27%	0,00%
LUCROS/PREJUIZOS ACUMULADOS	- 549.681	- 549.681	- 549.681	- 549.681	- 549.681	- 549.681	-48,76%	0,00%
LUCROS/PREJUIZOS PERIODO SOCIAL	- 515.377	- 509.436	- 541.014	- 638.453	- 651.737	- 621.185	-55,10%	-4,69%

Entre agosto de 2025 e janeiro de 2026 o balanço demonstra que, após um período de redução contínua do ativo total, houve leve recuperação em janeiro (+4,12%). Destaca-se o aumento nas contas de clientes, indicando possível retomada das vendas a prazo. No ativo não circulante em função da depreciação do imobilizado, sem reposição de ativos, o que continua sinalizando redução da capacidade estrutural.

No passivo, observa-se estabilidade com leve aumento em janeiro, houve crescimento das obrigações tributárias e trabalhistas, que seguem em trajetória ascendente e pressionam o curto prazo. Em contrapartida, a empresa mantém redução gradual dos empréstimos e financiamentos.

No patrimônio líquido, que, embora permaneça negativo, apresentou melhora em janeiro, reduzindo o prejuízo acumulado do período, o que está diretamente relacionado ao resultado positivo apurado no mês.

Demonstração do Resultado do Exercício

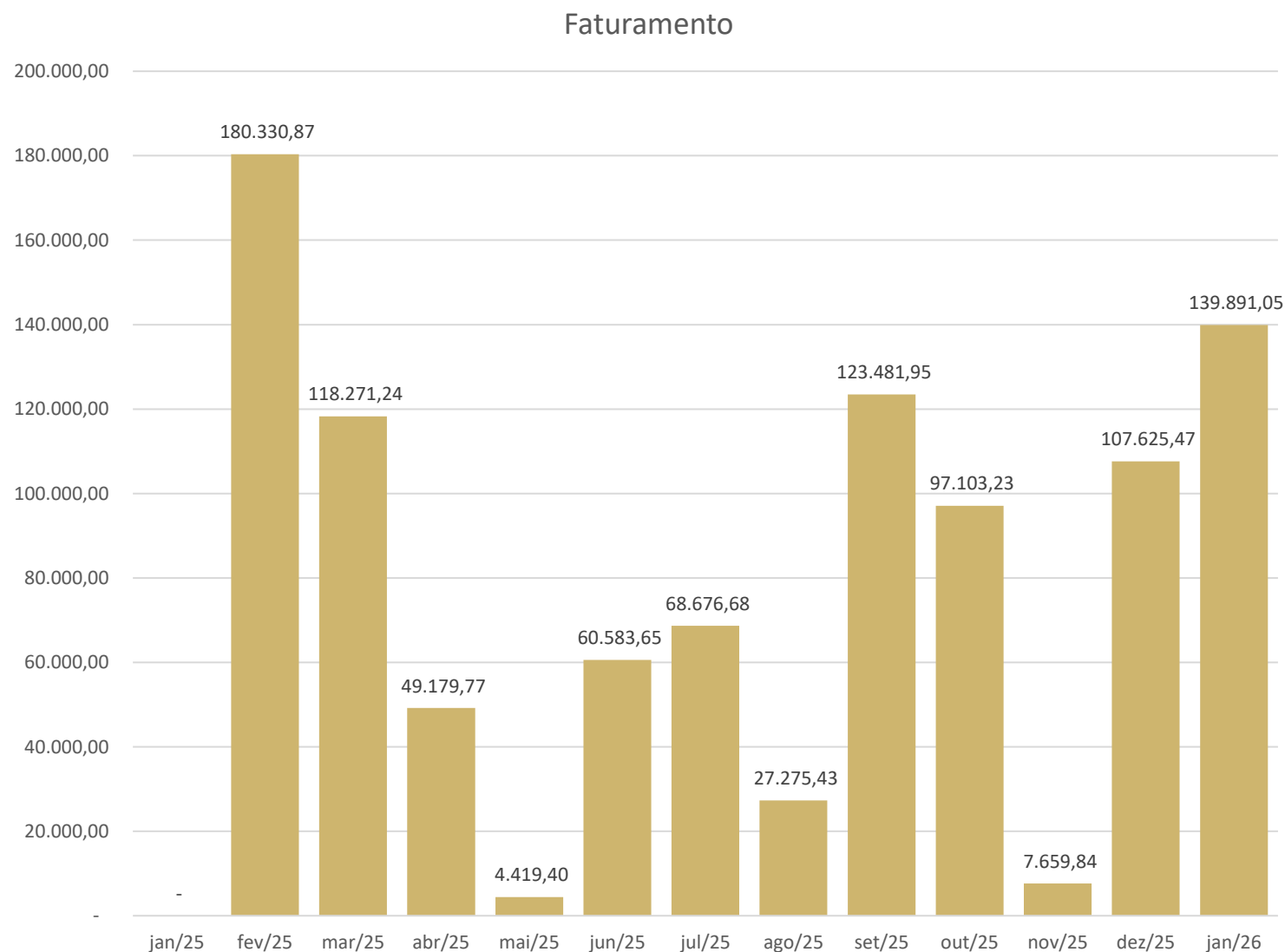
DRE | DANIJU

Demonstrativo do Resultado do Exercício Sintetizado (Valores em R\$)	ago/25	set/25	out/25	nov/25	dez/25	jan/26	AV	AH
RECEITA BRUTA	27.275,43	123.481,95	97.103,23	7.659,84	107.625,47	139.891,05	100,00%	29,98%
RECEITA LIQUIDA	27.275,43	123.481,95	97.103,23	7.659,84	107.625,47	139.891,05	100,00%	29,98%
(-) CUSTO DOS PRODUTOS/SERVIÇOS VENDIDOS	2.102,40	2.336,50	6.914,43	664	-	1.260,00	0,90%	0,00%
LUCRO BRUTO	25.173,03	121.145,45	90.188,80	6.995,84	107.625,47	138.631,05	99,10%	28,81%
DESpesas ADMINISTRATIVAS	30.779,41	41.628,66	39.977,71	38.576,44	34.497,59	43.608,42	31,17%	26,41%
DESpesas TRIBUTARIAS	2.595,49	11.459,25	8.979,24	696,10	9.216,16	5.106,02	3,65%	-44,60%
DESpesas COM PESSOAL	44.622,48	54.333,79	64.355,47	64.836,72	76.905,91	50.799,30	36,31%	-33,95%
RESULTADO OPERACIONAL (EBIT)	- 52.824,35	13.723,75	- 23.123,62	- 97.113,42	- 12.994,19	39.117,31	27,96%	-401,04%
DESpesas/RECEITAS FINANCEIRAS	10.289,92	7.782,69	8.454,62	325,73	289,37	8.565,91	6,12%	2860,19%
RESULTADO ANTES DOS TRIBUTOS	- 63.114,27	5.941,06	- 31.578,24	- 97.439,15	- 13.283,56	30.551,40	21,84%	-329,99%
RESULTADO LÍQUIDO	- 63.114,27	5.941,06	- 31.578,24	- 97.439,15	- 13.283,56	30.551,40	21,84%	-329,99%

No demonstrativo de resultado, evidencia um período de instabilidade operacional, com alternância entre resultados positivos e negativos, diretamente influenciados pela oscilação do faturamento. As despesas, especialmente com pessoal e administrativas, mantiveram-se elevadas ao longo de todo o período, muitas vezes incompatíveis com o nível de receita, quando comparado, o que explica os prejuízos recorrentes mesmo em meses com faturamento mais elevado.

O resultado positivo ocorre em janeiro de 2026, quando a empresa alcança o maior faturamento dos últimos 6 meses (R\$ 139,9 mil), aliado a redução dos custos e despesas, resultando em lucro operacional e líquido. Esse desempenho positivo em janeiro está diretamente alinhado com a melhora observada no balanço patrimonial, especialmente na redução do prejuízo acumulado e no aumento do ativo circulante.

Desempenho de Faturamento



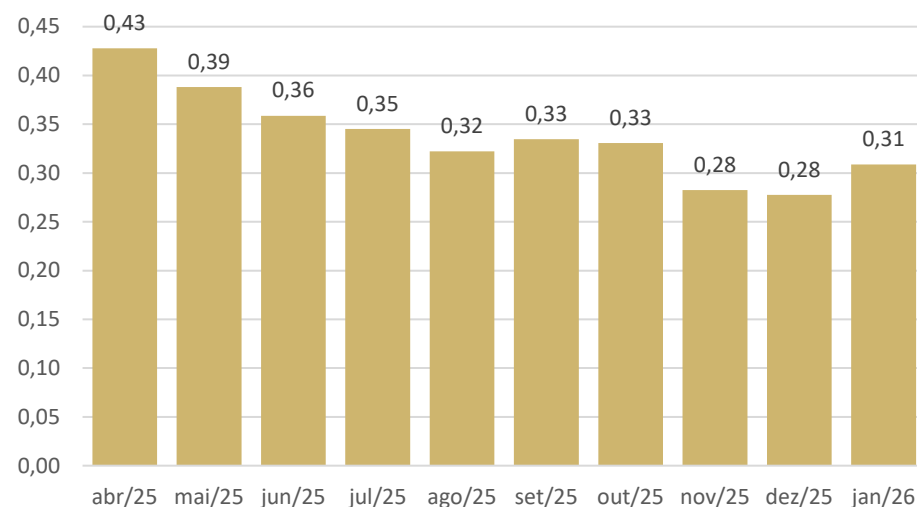
A análise do faturamento evidencia que janeiro de 2026 (R\$ 139,9 mil) representa uma retomada no desempenho comercial da Daniju, posicionando-se entre os melhores resultados de todo o período analisado, ficando atrás apenas de fevereiro de 2025. Lembrando que, conforme apontado em relatórios anteriores, a empresa é dependente de poucos clientes.

Comparativamente ao histórico, observa-se que janeiro consolida uma tendência de recuperação iniciada em dezembro. Ainda assim, o comportamento ao longo do período reforça a característica de instabilidade da receita da empresa, o que exige cautela na análise. Para que esse resultado se traduza em melhoria sustentável, será fundamental manter a regularidade do faturamento nos próximos meses.

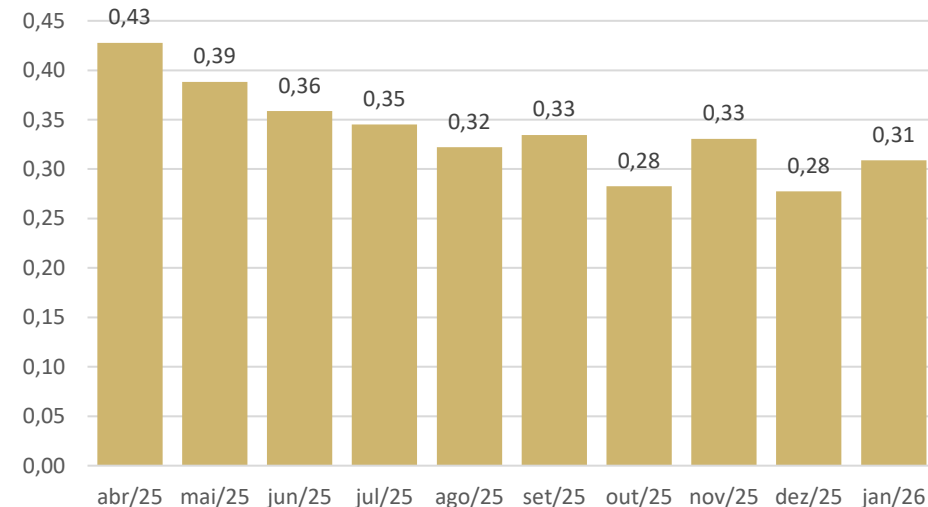
Análise dos Dados Contábeis

Indicadores Financeiros

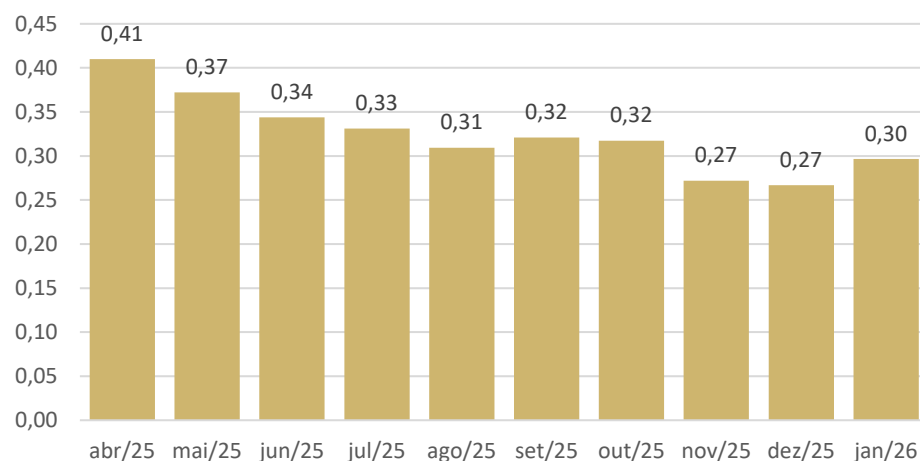
Liquidez Corrente



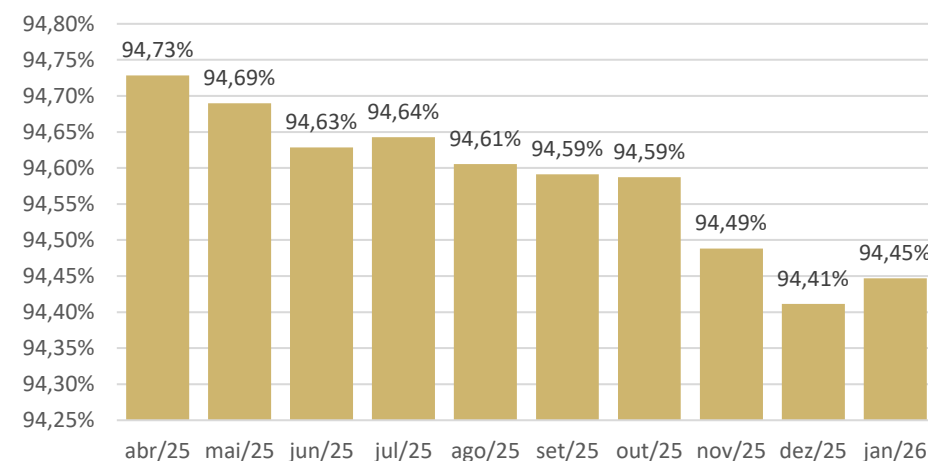
Liquidez Seca



Liquidez Geral



Endividamento - Curto Prazo



- **Liquidez Corrente:** Mede a capacidade da empresa de pagar suas obrigações de curto prazo com os ativos de curto prazo.
- **Liquidez Seca:** Mostra a capacidade de pagar as dívidas de curto prazo sem depender da venda de estoques.

Por não manter um estoque de produtos / matéria prima, liquidez corrente e seca possuem o mesmo índice.

Há uma constância decrescente na liquidez da recuperada, com pequeno avanço em setembro e novembro, consolidando-se em 0,31 em janeiro 2026.

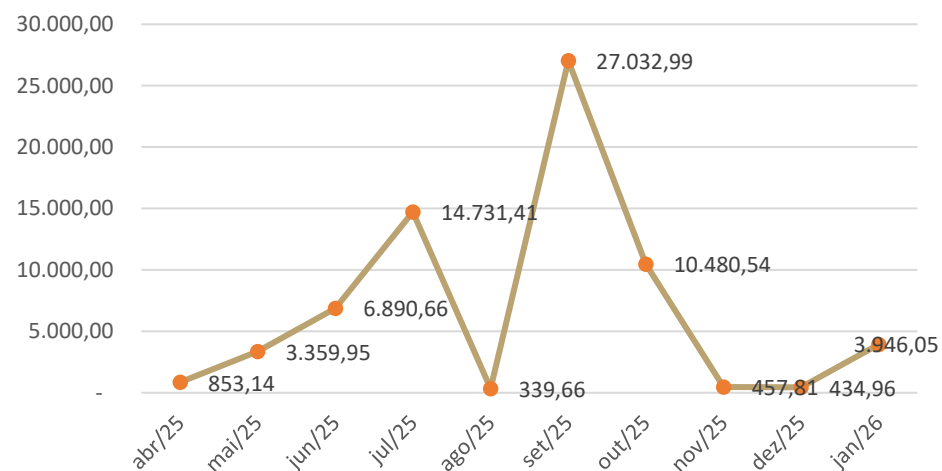
Mesmo diante da escassez de recursos próprios, observa-se concentração do endividamento no curto prazo, representando 94,45% do total das obrigações, a maior parcela dos compromissos da empresa está concentrada no passivo circulante.

Análise dos Dados Contábeis

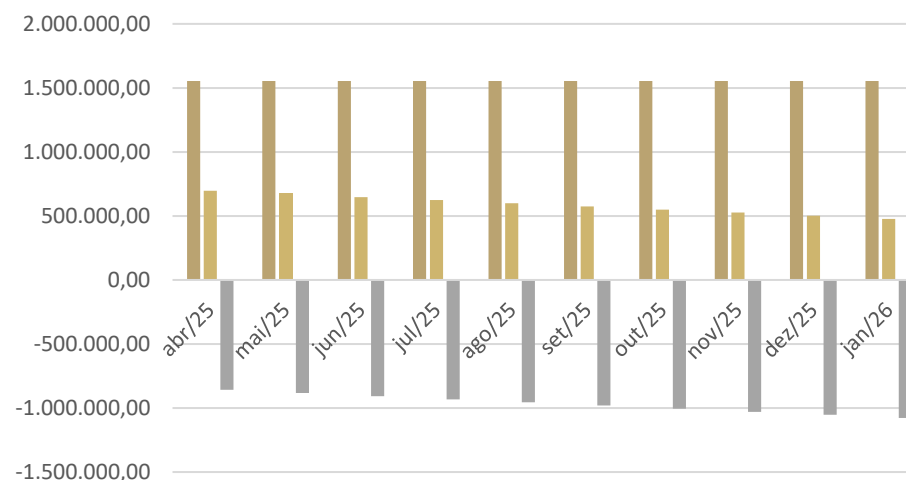
Indicadores Financeiros



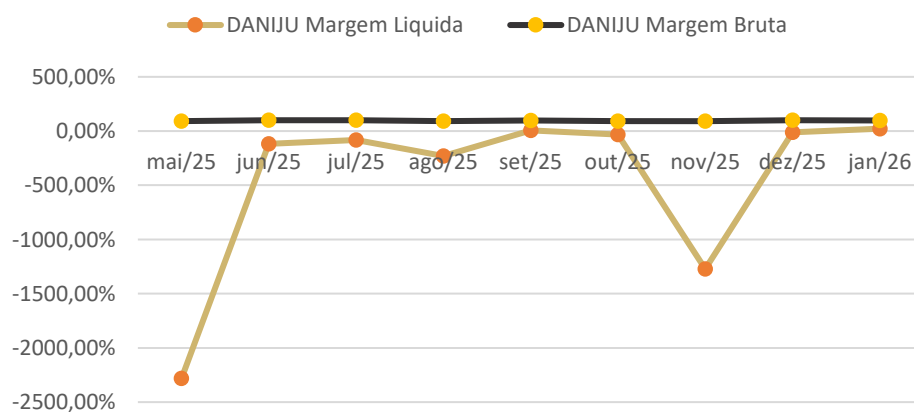
Saldo em Contas Caixa e Banco



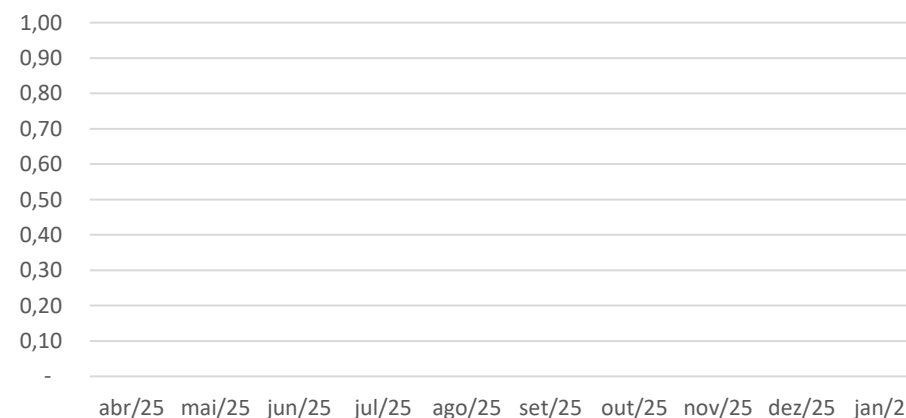
Valores de Imobilizado



Margem Operacional



Estoques



Janeiro de 2026 marca um ponto de inflexão positivo no desempenho da empresa, especialmente quando comparado aos meses anteriores.

Observa-se leve retomada nas contas caixas e banco, melhorando, mesmo que singelamente a liquidez imediata.

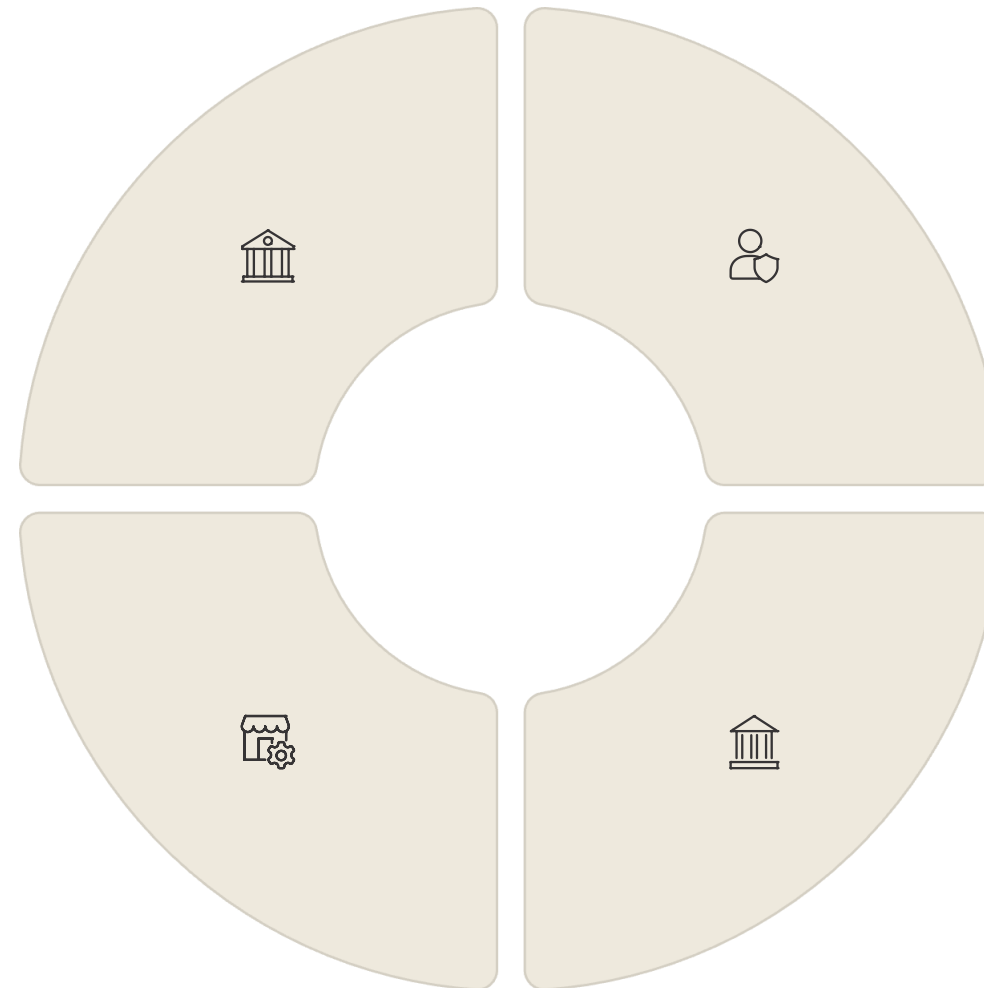
Já as margens, apresenta evolução positiva, saindo de níveis negativos em meses anteriores para patamar positivo, refletindo diretamente o aumento do faturamento e melhor absorção dos custos e despesas.

O imobilizado segue em trajetória de redução contínua devido à depreciação, sem sinais de reposição e por fim a ausência de registros de estoques sugere prestação de serviço/beneficiamento a terceiros.

A sustentabilidade desse resultado dependerá da continuidade do crescimento das receitas.

Quadro Geral de Credores

Classe I - Trabalhistas
Total: 0,00



Classe II - Garantia Real
Total: 0,00

Classe IV - MEI/EPP
Total: 0,00

Classe III - Quirografários
Total: 1.805.072,38

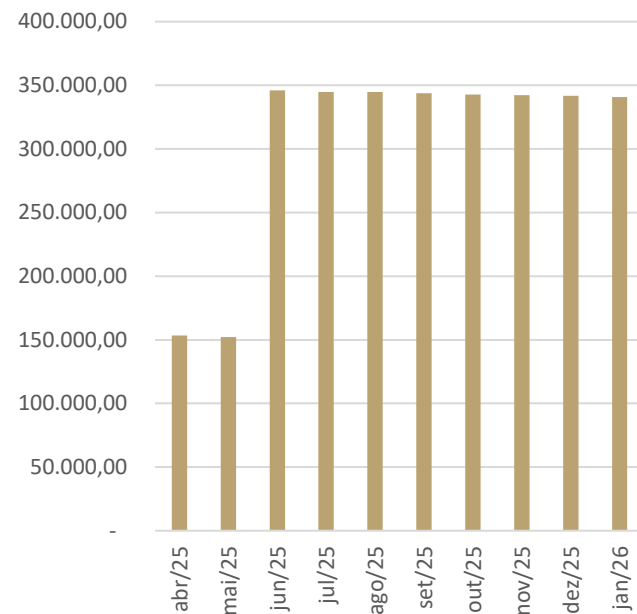
O Plano de Recuperação Judicial vem sendo adimplido, donde se concluir que o saldo devedor vem sofrendo alteração por força dos pagamentos conforme relatório de execução atualizado até FEVEREIRO/2026 (Evento 312, ANEXO3, da RJ).

Total Geral: R\$ 1.805.072,38 (Evento 271 da RJ).

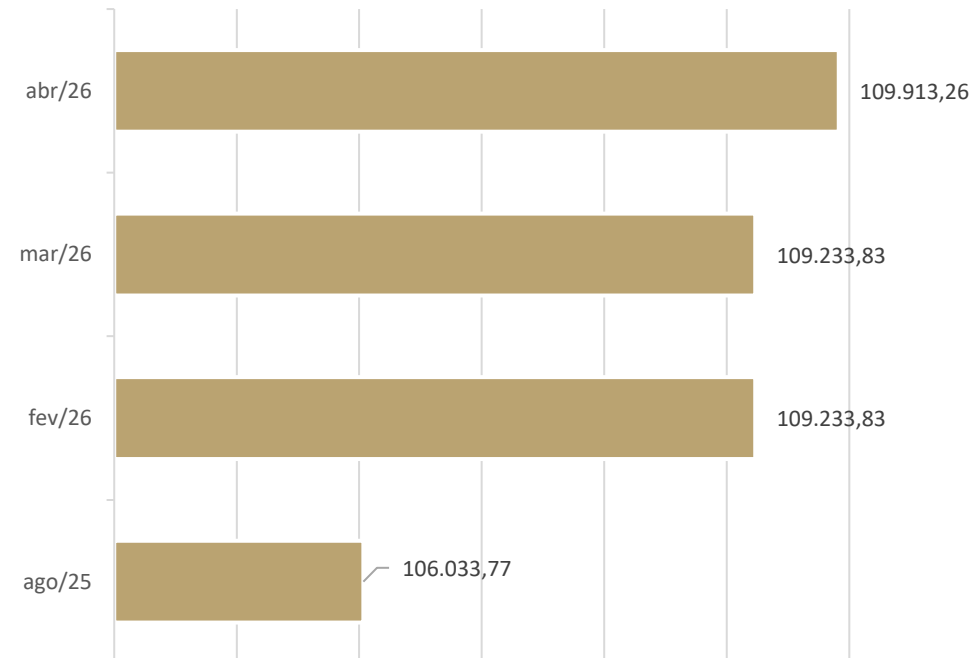
Não foi localizado no balancete segregação das contas de Passivo referente a Recuperação Judicial

Parcelamentos Impostos

Evolução mensal Parcelamento Impostos



PGFN



Relação de Inscrições em Dívida Ativa

Nome Empresarial: DANIJU CONFECÇOES LTDA EM RECUPERAÇÃO JUDICIAL

Nome Fantasia: COSTURA FINA CONFECÇOES

CNPJ: 31.590.519/0001-09

Domicílio do Devedor: SAGRADA FAMILIA

Atividade Econômica: Fação de peças do vestuário, exceto roupas íntimas

Valor Total da dívida: R\$ 109.913,26



TRIBUTÁRIO - SIMPLES NACIONAL



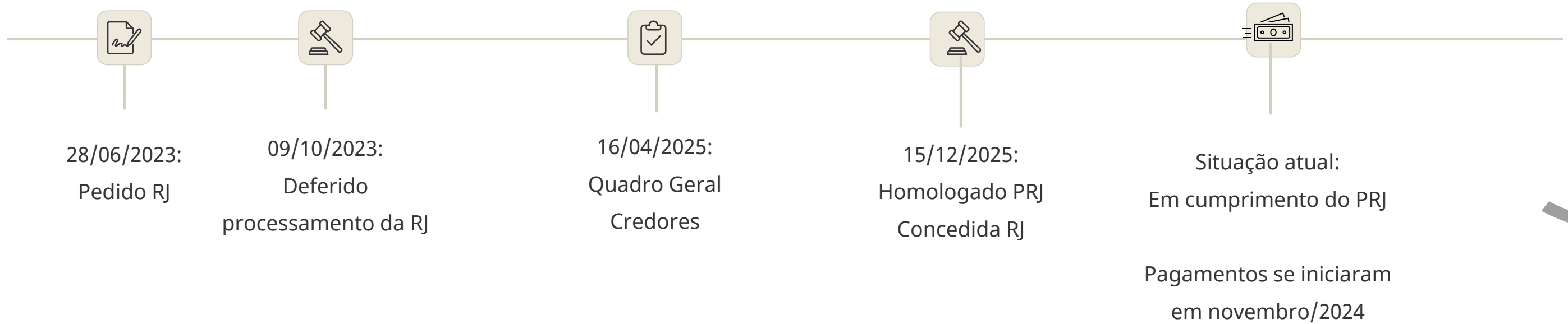
Total: 109.913,26

FECHAR

Situação das Dívidas

A evolução dos parcelamentos tributários demonstra que a empresa apresenta nível elevado e persistente de endividamento fiscal, com aumento significativo contínuo.

Cronograma sintético

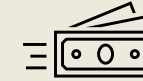


Considerações Finais



Resumo de Atividades

A empresa se encontra em atividade.



Segregação do Passivo RJ

Não foram localizada contas contábeis do passivo específicas de recuperação judicial.



Documentação Enviada

Documentos enviados contemplam assinatura do administrador responsável e contador. Foi encaminhado balancete e dados referente folha de pagamento.

Fica pendente extratos, e demonstrativo de resultado mensal.



Questionário

Nesta oportunidade, não serão enviados questionamentos à Recuperanda.

CONTATO



SENTINELA
ADMINISTRADORA JUDICIAL

Sentinela Administradora Judicial

Claudete Figueiredo

Profissional Responsável

claudete@administradorajudicial.adv.br

Endereço: Rua Saporanga, 90 - salas 301 e 302 - Jardim Mauá

Novo Hamburgo - RS, CEP 93548-192

Telefone: (51) 3032-4500 | (51) 98188-6102 |

Email: claudete@administradorajudicial.adv.br