

# Relatório Mensal de Atividades

Base contábil: FEVEREIRO/2026  
Atividades: ABRIL/2026

GRUPO GROSS 'em Recuperação Judicial'

RJ 5002126-18.2025.8.21.0028  
RMA 5007173-70.2025.8.21.0028

# Sumário

---

## Introdução

Aspectos formais e cronograma do processo

---

## Recursos Humanos

Colaboradores e estrutura de folha de pagamento

---

## Desempenho Comercial

Análise de faturamento

---

## Relação de Credores

Posição atualizada dos credores habilitados

---

## Atividades

AGC e atividades operacionais dos Recuperandos

---

## Perfil dos Produtores Rurais

Informações dos produtores rurais e ciclo produtivo

---

## Demonstrativos Econômico-Financeiro

Demonstrações contábeis, financeiras e indicadores

---

## Endividamento

Passivo Total e Passivo extraconcursal

---

## Cronograma Processual

Etapas da Recuperação Judicial

---

## Encerramento

Considerações Finais

---

# Introdução

## Protocolo e Identificação

**Processo nº:** 5002126-18.2025.8.21.0028

**Vara:** Empresarial

**Comarca:** Santa Rosa / RS

**Recuperando:** ADRIANO FERNANDO GROSS

**CNPJ:** 59.530.963/0001-40

- CPF: 005.647.080-03

**Recuperando:** LEONIDES GROSS

**CNPJ:** 59.531.255/0001-23

- CPF: 246.415.960-34

**Contabilidade:** FEVEREIRO 2026

**Atividades:** ABRIL 2026


Sentinela Administradora Judicial, nomeada nos autos da Recuperação Judicial dos produtores rurais ADRIANO FERNANDO GROSS E LEONIDES GROSS, (processo nº 5002126-18.2025.8.21.0028), vem, respeitosamente à presença de Vossa Excelência, apresentar o Relatório Mensal de Atividades (RMA).

O RMA contempla um capítulo voltado especificamente para a análise das informações financeiras consolidadas dos Recuperandos, seguido de breves considerações acerca dos resultados obtidos. O mesmo foi confeccionado visando fornecer ao Juízo e aos interessados um panorama sobre a situação econômico-financeira dos produtores rurais e as operações mais relevantes por elas efetuadas, bem como um resumo das atividades realizadas pela Administradora Judicial até o encerramento deste relatório.

Importante ressaltar que os Produtores Rurais são responsáveis pelo fornecimento das informações sobre as atividades contempladas no presente relatório, na forma do arts. 1177 e 1178, ambos do Código Civil, arts. 1048/1049, do Decreto 9.580/2018, estando inclusive sob as penas do art. 171 da Lei nº 11.101/2005. Tais informações, colhidas mediante a apresentação de dados financeiros e contábeis registrados nos autos e demais documentos pertinentes solicitados e entregues à Administradora Judicial, não foram objeto de auditoria ou avaliação independente por parte desta Equipe Técnica.

Sentinela Administradora Judicial, honrada com o encargo que lhe foi atribuído, disponibiliza-se para maiores esclarecimentos acerca das informações contidas no presente relatório ou outras adicionais.

Atenciosamente,



**Sentinela Administradora Judicial**

Claudete Figueiredo – Profissional Responsável



# Perfil dos Produtores rurais

## Recuperando:

**Razão Social:** LEONIDES GROSS

**CNPJ:** 59.531.255/0001-23

**Endereço:** Dt Planchada, 01 –  
Interior – Nova Ramada / RS

**CPF:** 246.415.960-34

**Capital Social:** 5.000,00

## Recuperando:

**Razão Social:** ADRIANO FERNANDO  
GROSS

**CNPJ:** 59.530.963/0001-40

**Endereço:** Dt Planchada, 01 –  
Interior – Nova Ramada / RS

**CPF:** 005.647.080-03

**Capital Social:** 5.000,00



## Portifólio

Os produtores rurais Adriano Fernando Gross (Filho) e Leonides Gross (Pai) desenvolvem suas atividades em Nova Ramada/RS. Atuam há mais de cinco décadas no setor agrícola, consolidando-se como referência regional.

Atualmente, as principais culturas são soja, trigo e milho. A área total plantada atual é de 586 hectares, dos quais 308 hectares são próprios (53%) e 278 hectares são arrendados (47%).



## Perfil dos Produtores rurais

### GRUPO GROSS

- LEONIDES GROSS
- Quota: 100%
- GENITOR

### GRUPO GROSS

- ADRIANO FERNANDO GROSS
- Quota: 100%
- FILHO



### Mídias Sociais

Não foi possível confirmar com exatidão perfis de redes sociais ou referências geográficas específicas (como no Google Maps) diretamente associados aos requerentes da recuperação judicial.



## Ciclo Produtivo

As atividades agrícolas concentram-se na produção de grãos — soja, milho e trigo — conforme calendário regional.

A situação relatada é de passagem por período de estiagem registrado entre 10/01 e 09/02, com até 30 dias sem precipitações em alguns talhões e 21 dias na sede da propriedade.

A cultura da soja se encontra na fase de enchimento de grãos, a manutenção do déficit hídrico pode reduzir o potencial produtivo e ocasionar perdas na safra..

### Milho

- Período plantio: Setembro
- Período colheita: Fevereiro

Situação Atual: A colheita do milho foi finalizada com médias muito boas nas áreas irrigadas (225 sc/há), porém no sequeiro médias menores (105 sc/há) devido os 21 dias sem chuva em novembro.

### SOJA

- Período plantio: Outubro à Janeiro
- Período colheita: Abril e Maio

Situação Atual: A soja safrinha terminou de ser instalada no dia 10 de fevereiro com a retomada das chuvas, atrasando a germinação da soja safrinha plantada na segunda quinzena de janeiro, devido ficar quase 30 dias sem chuva.

### Trigo

- Período plantio: Julho
- Período colheita: Novembro

Situação Atual: teve término da colheita, fechando com média de 57 sacas por hectare.

# Recursos Humanos – Folha Pagamento

## Quadro Funcional

Para o período de FEVEREIRO/2026, os Recuperandos não realizaram admissões ou demissões

02

Total de Colaboradores Registrados

00

Colaboradores admitidos no mês

00

Colaboradores demitidos no mês

## Composição da Folha

A composição da folha de pagamento é composta por Leonides e Adriano Gross, conforme formulário.

### 7. Quadro de colaboradores:

QUADRO DE COLABORADORES				Vinculado a qual Requerente
	Admissões	Demissões	Quantidade colaboradores	
Fev/25			2	1 Adriano 1 Leonides
Mar/25			2	1 Adriano 1 Leonides
Abr/25			2	1 Adriano 1 Leonides
Mai/25			2	1 Adriano 1 Leonides
Jun/25			2	1 Adriano 1 Leonides
Julh/25			2	1 Adriano 1 Leonides
Ago/25			2	1 Adriano 1 Leonides
Set/25			2	1 Adriano 1 Leonides
Out/25			2	1 Adriano 1 Leonides
Nov/25			2	1 Adriano 1 Leonides
Dez/25			2	1 Adriano 1 Leonides
Jan/26			2	1 Adriano 1 Leonides
Fev/26			2	1 Adriano 1 Leonides

## Índices de Rotatividade

O índice abaixo exhibe o número de colaboradores, admitidos e demitidos ao longo dos meses, juntamente com a taxa de turnover.



# Considerações preliminares

## Lançamentos contábeis

No caso em análise, foi pontuado por esse ilustrado juízo a inexistência de separação do patrimônio da pessoa física natural (CPF) com o CNPJ, não havendo necessidade de transferência de um para o outro, apenas que o CNPJ deve ser mantido ativo.

### **Pois bem.**

Pelo teor do art. 971 do Código Civil, caso o empresário tenha a atividade rural como a sua principal profissão, poderá requerer a sua inscrição no Registro Público de Empresas Mercantis (art. 968, CC), caso em que ficará equiparado ao empresário sujeito a registro.

Portanto, para requerer a recuperação judicial, o empresário individual produtor rural deverá comprovar o requerimento de empresário perante a Junta Comercial e, logicamente, a sua respectiva inscrição prévia ao pedido de recuperação judicial.

Conforme a tese fixada pelo STJ no TEMA 1145:

*"Ao produtor rural que exerça sua atividade de forma empresarial há mais de dois anos é facultado requerer a recuperação judicial, desde que esteja inscrito na Junta Comercial no momento em que formalizar o pedido recuperacional, independentemente do tempo de seu registro."*

**Não se trata, pois, de criar uma pessoa jurídica**, mas sim de regularizar a atividade rural como empresária.

Uma vez adotado o regime empresarial, **os recuperandos passaram a atuar no mercado como empresários individuais**. Sendo assim, estão sujeitos aos direitos e obrigações inerentes a esse regime, dentre eles o da escrituração contábil.

No mais, como já dito, **o empresário individual não é pessoa jurídica**, servindo o CNPJ para fins fiscais (no qual serão realizados os registros contábeis). Assim, é evidente que não há separação entre o patrimônio da pessoa natural registrado no CPF ou no CNPJ, não havendo a necessidade de transferência de um para o outro (como parece estar sugerido no **evento 7, PET1**).

Em síntese, fica a parte recuperanda advertida de que deverá seguir as obrigações contábeis inerentes ao seu regime de empresário individual, vedada a "baixa" do CNPJ, sob pena de extinção do processo com base no art. 1º da Lei n.º 11.101/2005.

Agendada a intimação eletrônica.

No mais, aguarde-se pelos próximos relatórios.

# Análise dos Dados Contábeis

## LEONIDES | Balanço Patrimonial Sintético

Balanço Patrimonial Sintetizado (Valores em R\$)	set/25	out/25	nov/25	dez/25	jan/26	fev/26	AV	AH
<b>ATIVO TOTAL</b>	<b>10.893.949</b>	<b>10.892.497</b>	<b>10.908.881</b>	<b>10.905.363</b>	<b>10.901.056</b>	<b>10.905.585</b>	<b>100,00%</b>	<b>0,04%</b>
<b>Ativo Circulante</b>	<b>301.933</b>	<b>300.482</b>	<b>316.866</b>	<b>313.348</b>	<b>309.041</b>	<b>313.570</b>	<b>2,88%</b>	<b>1,47%</b>
CAIXA GERAL	13.550	13.550	13.550	10.000	10.000	9.500	0,09%	-5,00%
APLICACOES EM BANCOS	-	-	-	10.761	-	-	0,00%	0,00%
APLICAÇÕES TERCEIROS	13.142	11.690	10.729	-	10.794	17.612	0,16%	63,17%
ESTOQUES	39.855	39.855	57.200	57.200	55.016	51.378	0,47%	-6,61%
OUTROS CREDITOS	235.386	235.386	235.386	235.386	233.231	235.079	2,16%	0,79%
<b>Ativo Não Circulante</b>	<b>10.592.016</b>	<b>10.592.016</b>	<b>10.592.016</b>	<b>10.592.016</b>	<b>10.592.016</b>	<b>10.592.016</b>	<b>97,12%</b>	<b>0,00%</b>
<b>ATIVO IMOBILIZADO</b>	<b>10.592.016</b>	<b>10.592.016</b>	<b>10.592.016</b>	<b>10.592.016</b>	<b>10.592.016</b>	<b>10.592.016</b>	<b>97,12%</b>	<b>0,00%</b>
<b>PASSIVO</b>	<b>12.768.807</b>	<b>12.783.159</b>	<b>12.821.342</b>	<b>12.855.406</b>	<b>13.001.931</b>	<b>13.007.141</b>	<b>119,27%</b>	<b>0,04%</b>
<b>Passivo Circulante</b>	<b>-</b>	<b>-</b>	<b>-</b>	<b>-</b>	<b>-</b>	<b>-</b>	<b>0,00%</b>	<b>0,00%</b>
<b>Passivo Não Circulante</b>	<b>12.768.807</b>	<b>12.783.159</b>	<b>12.821.342</b>	<b>12.855.406</b>	<b>13.001.931</b>	<b>13.007.141</b>	<b>119,27%</b>	<b>0,04%</b>
EMPRESTIMOS E FINANCIAMENTOS	11.362.776	11.406.820	11.382.003	11.387.798	11.393.650	11.398.860	104,52%	0,05%
EMPRETIMOS PESSOA FISICA	1.406.031	1.376.339	1.439.339	1.467.607	1.608.281	1.608.281	14,75%	0,00%
<b>Patrimônio Líquido</b>	<b>- 1.874.859</b>	<b>- 1.890.661</b>	<b>- 1.912.460</b>	<b>- 1.950.042</b>	<b>- 2.100.875</b>	<b>- 2.101.556</b>	<b>-19,27%</b>	<b>0,03%</b>
CAPITAL SOCIAL	650.000	650.000	650.000	650.000	650.000	650.000	5,96%	0,00%
LUCROS/PREJUIZOS PERIODO	- 2.524.859	- 2.540.661	- 2.562.460	- 2.600.042	- 2.750.875	- 2.751.556	-25,23%	0,02%

A evolução do Balanço Patrimonial de Leonides Gross nos últimos seis meses demonstra relativa estabilidade no volume total de ativos, com pequena variação positiva entre jan/26 e fev/26, passando de R\$ 10,90 milhões para R\$ 10,91 milhões.

O ativo permanece fortemente concentrado no imobilizado, que representa cerca de 97% da estrutura patrimonial e não apresentou alterações no período. Em contrapartida, houve redução no caixa geral e nos estoques, o que sugere utilização de recursos disponíveis para cobertura de despesas operacionais ou manutenção da atividade produtiva.

No passivo, a estrutura permanece praticamente inalterada, com predominância de obrigações de longo prazo, especialmente empréstimos e financiamentos, na medida em que os empréstimos com pessoas físicas permaneceram estáveis após crescimento observado em meses anteriores.

# Demonstração do Resultado do Exercício

DRE | LEONIDES

Demonstrativo do Resultado do Exercício Sintetizado (Valores em R\$)	set/25	out/25	nov/25	dez/25	jan/26	fev/26	AV	AH
RECEITA BRUTA	-	-	32.945,40	-	12.420,00	13.858,68	100,00%	11,58%
RECEITA LIQUIDA	-	-	32.945,40	-	12.420,00	13.858,68	100,00%	11,58%
(-) CUSTO DOS PRODUTOS/SERVIÇOS VENDIDOS	-	-	32.035,00	61,5	137.000,00	-	0,00%	-100,00%
LUCRO BRUTO	-	-	910,40	- 61,50	- 124.580,00	13.858,68	100,00%	-111,12%
CUSTOS DEPRODUÇÃO	7.468,83	15.472,72	21.409,40	37.190,30	25.922,51	14.179,60	102,32%	-45,30%
OUTRAS DESPESAS OPERACIONAIS	330,00	330,00	1.300,00	330	330	360,00	2,60%	9,09%
RESULTADO OPERACIONAL (EBIT)	- 7.798,83	- 15.802,72	- 21.799,00	- 37.581,80	- 150.832,51	- 680,92	-4,91%	-99,55%
RESULTADO ANTES DOS TRIBUTOS	- 7.798,83	- 15.802,72	- 21.799,00	- 37.581,80	- 150.832,51	- 680,92	-4,91%	-99,55%
RESULTADO LÍQUIDO	- 7.798,83	- 15.802,72	- 21.799,00	- 37.581,80	- 150.832,51	- 680,92	-4,91%	-99,55%

Ao longo dos últimos seis meses, identifica-se baixa recorrência de receitas, característica comum em atividades agrícolas nas fases fora do período principal de comercialização, porém incomum para fevereiro devido safra de milho, que segundo produtor *“A colheita do milho foi finalizada com médias muito boas nas áreas irrigadas”*.

Em novembro/25 a receita gerou pequeno lucro bruto, porém nos meses seguintes os resultados foram fortemente impactados pelos custos e despesas operacionais. Destaca-se que, em janeiro/26, foi registrado custo elevado dos produtos vendidos, resultando em prejuízo no período. Já em fevereiro/26, não houve registro de custo direto das vendas, o que permitiu a formação de lucro bruto positivo, e finalizando o período prejuízo, ainda que quase em ponto de equilíbrio. Embora fevereiro/2026 demonstre melhora relevante no desempenho operacional, a recuperação ainda é incipiente e dependerá de maior volume de receitas nos próximos ciclos.

# Análise dos Dados Contábeis

## ADRIANO | Balanço Patrimonial Sintético

Balanço Patrimonial Sintetizado (Valores em R\$)	set/25	out/25	nov/25	dez/25	jan/26	fev/26	AV	AH
<b>ATIVO TOTAL</b>	<b>12.920.324</b>	<b>13.686.800</b>	<b>13.615.437</b>	<b>13.635.107</b>	<b>13.823.574</b>	<b>13.978.923</b>	<b>100,00%</b>	<b>1,12%</b>
<b>Ativo Circulante</b>	<b>4.711.727</b>	<b>5.478.203</b>	<b>5.406.841</b>	<b>5.426.510</b>	<b>5.614.978</b>	<b>5.770.327</b>	<b>41,28%</b>	<b>2,77%</b>
CAIXA GERAL	40.000	40.000	40.000	40.000	40.000	40.000	0,29%	0,00%
BANCOS CONTA DISPOSICAO	-	-	-	-	9	38	0,00%	308,14%
APLICACOES EM BANCOS	17.299	4.349	4.349	4.349	4.349	4.349	0,03%	0,00%
APLICAÇÕES TERCEIROS	-	-	-	-	-	-	0,00%	0,00%
ESTOQUES	2.850.561	3.659.679	3.525.317	3.516.718	3.561.656	3.711.096	26,55%	4,20%
EMPRESTIMOS CONCEDIDOS PF	1.526.025	1.496.333	1.559.333	1.587.601	1.728.275	1.728.275	12,36%	0,00%
OUTROS CREDITOS	277.842	277.842	277.842	277.842	280.688	286.569	2,05%	2,10%
<b>Ativo Não Circulante</b>	<b>8.208.597</b>	<b>8.208.597</b>	<b>8.208.597</b>	<b>8.208.597</b>	<b>8.208.597</b>	<b>8.208.597</b>	<b>58,72%</b>	<b>0,00%</b>
<b>ATIVO IMOBILIZADO</b>	<b>8.208.597</b>	<b>8.208.597</b>	<b>8.208.597</b>	<b>8.208.597</b>	<b>8.208.597</b>	<b>8.208.597</b>	<b>58,72%</b>	<b>0,00%</b>
<b>PASSIVO</b>	<b>21.300.143</b>	<b>22.127.579</b>	<b>21.600.945</b>	<b>21.649.801</b>	<b>21.601.403</b>	<b>21.705.711</b>	<b>155,27%</b>	<b>0,48%</b>
<b>Passivo Circulante</b>	<b>-</b>	<b>-</b>	<b>-</b>	<b>-</b>	<b>-</b>	<b>-</b>	<b>0,00%</b>	<b>0,00%</b>
<b>Passivo Não Circulante</b>	<b>21.300.143</b>	<b>22.127.579</b>	<b>21.600.945</b>	<b>21.649.801</b>	<b>21.601.403</b>	<b>21.705.711</b>	<b>155,27%</b>	<b>0,48%</b>
EMPRESTIMOS E FINANCIAMENTOS	21.015.206	21.762.017	21.364.382	21.424.239	21.400.840	21.522.648	153,96%	0,57%
EMPRETIMOS PESSOA FISICA	284.937	365.563	236.563	225.563	200.563	183.063	1,31%	-8,73%
<b>Patrimônio Líquido</b>	<b>- 8.379.819</b>	<b>- 8.440.780</b>	<b>- 7.985.507</b>	<b>- 8.014.694</b>	<b>- 7.777.829</b>	<b>- 7.726.787</b>	<b>-55,27%</b>	<b>-0,66%</b>
CAPITAL SOCIAL	100.000	100.000	100.000	100.000	100.000	100.000	0,72%	0,00%
LUCROS/PREJUIZOS ACUMULADOS	- 8.479.819	- 8.540.780	- 8.085.507	- 8.114.694	- 7.877.829	- 7.826.787	-55,99%	-0,65%

Nos últimos seis meses, o BP demonstra crescimento gradual do ativo total, passando de R\$ 12,92 milhões em set/25 para R\$ 13,98 milhões em fev/26, representando variação positiva de aproximadamente 1,12% no último período. Destaca-se o crescimento dos estoques, que atingiram R\$ 3,71 milhões em fevereiro, indicando provável formação ou manutenção de produção agrícola armazenada com destaque para 1,2 milhões em fertilizantes.

No passivo, observa-se elevado nível de endividamento, com predominância de empréstimos e financiamentos de longo prazo, que ultrapassam o valor do ativo total. Como reflexo dessa estrutura, o patrimônio líquido permanece negativo, embora tenha apresentado pequena melhora recente, passando de aproximadamente -R\$ 7,78 milhões em jan/26 para -R\$ 7,73 milhões em fev/26.

# Demonstração do Resultado do Exercício

DRE | ADRIANO

Demonstrativo do Resultado do Exercício Sintetizado (Valores em R\$)	set/25	out/25	nov/25	dez/25	jan/26	fev/26	AV	AH
<b>RECEITA BRUTA</b>	<b>9.707,50</b>	<b>89.395,76</b>	<b>911.972,34</b>	<b>33.688,12</b>	<b>623.854,15</b>	<b>856.409,18</b>	<b>100,00%</b>	<b>37,28%</b>
RECEITA LIQUIDA	9.707,50	89.395,76	911.972,34	33.688,12	623.854,15	856.409,18	100,00%	37,28%
(-) CUSTO DOS PRODUTOS/SERVIÇOS VENDIDOS	894,98	36.653,35	366.758,29	4.099,49	127.305,00	761.137,39	88,88%	497,88%
<b>LUCRO BRUTO</b>	<b>8.812,52</b>	<b>52.742,41</b>	<b>545.214,05</b>	<b>29.588,63</b>	<b>496.549,15</b>	<b>95.271,79</b>	<b>11,12%</b>	<b>-80,81%</b>
CUSTOS DE PRODUÇÃO	37.966,83	108.818,73	49.611,97	49.337,50	55.459,92	43.870,38	5,12%	-20,90%
OUTRAS DESPESAS OPERACIONAIS	4.960,00	4.884,00	40.330,00	9.438,00	204.223,50	360,00	0,04%	-99,82%
<b>RESULTADO OPERACIONAL (EBIT)</b>	<b>- 34.114,31</b>	<b>- 60.960,32</b>	<b>455.272,08</b>	<b>- 29.186,87</b>	<b>236.865,73</b>	<b>51.041,41</b>	<b>5,96%</b>	<b>-78,45%</b>
RESULTADO ANTES DOS TRIBUTOS	- 34.114,31	- 60.960,32	455.272,08	- 29.186,87	236.865,73	51.041,41	5,96%	-78,45%
<b>RESULTADO LÍQUIDO</b>	<b>- 34.114,31</b>	<b>- 60.960,32</b>	<b>455.272,08</b>	<b>- 29.186,87</b>	<b>236.865,73</b>	<b>51.041,41</b>	<b>5,96%</b>	<b>-78,45%</b>

No faturamento ao longo do período, característica comum da atividade agrícola em função da concentração das vendas em determinados momentos do ciclo de comercialização. A receita apresentou crescimento entre jan/26 e fev/26, passando de aproximadamente R\$ 623,8 mil para R\$ 856,4 mil. Entretanto, esse aumento foi acompanhado por elevação dos custos dos produtos vendidos, que atingiu cerca de R\$ 761,1 mil em fevereiro, representando quase 89% da receita do período.

O resultado líquido de R\$ 51 mil em fev/26 demonstra geração de resultado, porém com margem mais comprimida em razão do aumento dos custos de venda. Esse comportamento está alinhado ao Balanço Patrimonial, no qual se observa leve melhora do patrimônio líquido negativo, indicando continuidade da atividade operacional, ainda que insuficientes para reduzir de forma significativa o elevado nível de endividamento.

# Análise dos Dados Contábeis

## Fluxo Caixa | Consolidado Adriano e Leonides

Descrição	Leonides	Adriano	Leonides	Adriano	Leonides	Adriano
	dez/25	dez/25	jan/26	jan/26	fev/26	fev/26
Saldo Inicial - BP	13.550,00	44.349,34	20.761,20	44.349,34	10.000,00	44.358,55
Saldo mês anterior LCDPR	- 21.799,00	309.492,71	- 37.581,80	9.843,43	- 151.105,51	211.865,73
<b>Total Entradas Mês</b>	<b>7.211,20</b>	<b>83.657,82</b>	<b>1.658,80</b>	<b>623.863,36</b>	<b>13.358,68</b>	<b>856.437,56</b>
Receitas Vendas - LCDPR	-	33.657,82	12.420,00	623.854,15	13.858,68	856.409,18
Conta Caixa - BP	7.211,20	-	- 10.761,20	9,21	- 500,00	28,38
Entradas de Empréstimos - LCDPR	-	50.000,00	-	-	-	-
<b>Saidas - LCDPR</b>	<b>37.581,80</b>	<b>73.844,69</b>	<b>163.252,51</b>	<b>411.988,42</b>	<b>14.539,60</b>	<b>830.567,77</b>
Pagamento de Fornecedores	28.499,84	66.984,50	159.434,89	407.338,45	11.926,92	827.529,86
Pagamentos Financeiros	3.925,12	1.528,87	657,95	1.383,45	45,83	832,13
Pagamentos Salários e encargos	5.156,84	5.331,32	3.159,67	3.266,52	2.566,85	2.205,78
<b>Geração de Caixa</b>	<b>- 30.370,60</b>	<b>9.813,13</b>	<b>- 161.593,71</b>	<b>211.874,94</b>	<b>- 1.180,92</b>	<b>25.869,79</b>
<b>Saldo Final</b>	<b>- 38.619,60</b>	<b>363.655,18</b>	<b>- 178.414,31</b>	<b>266.067,71</b>	<b>- 142.286,43</b>	<b>282.094,07</b>

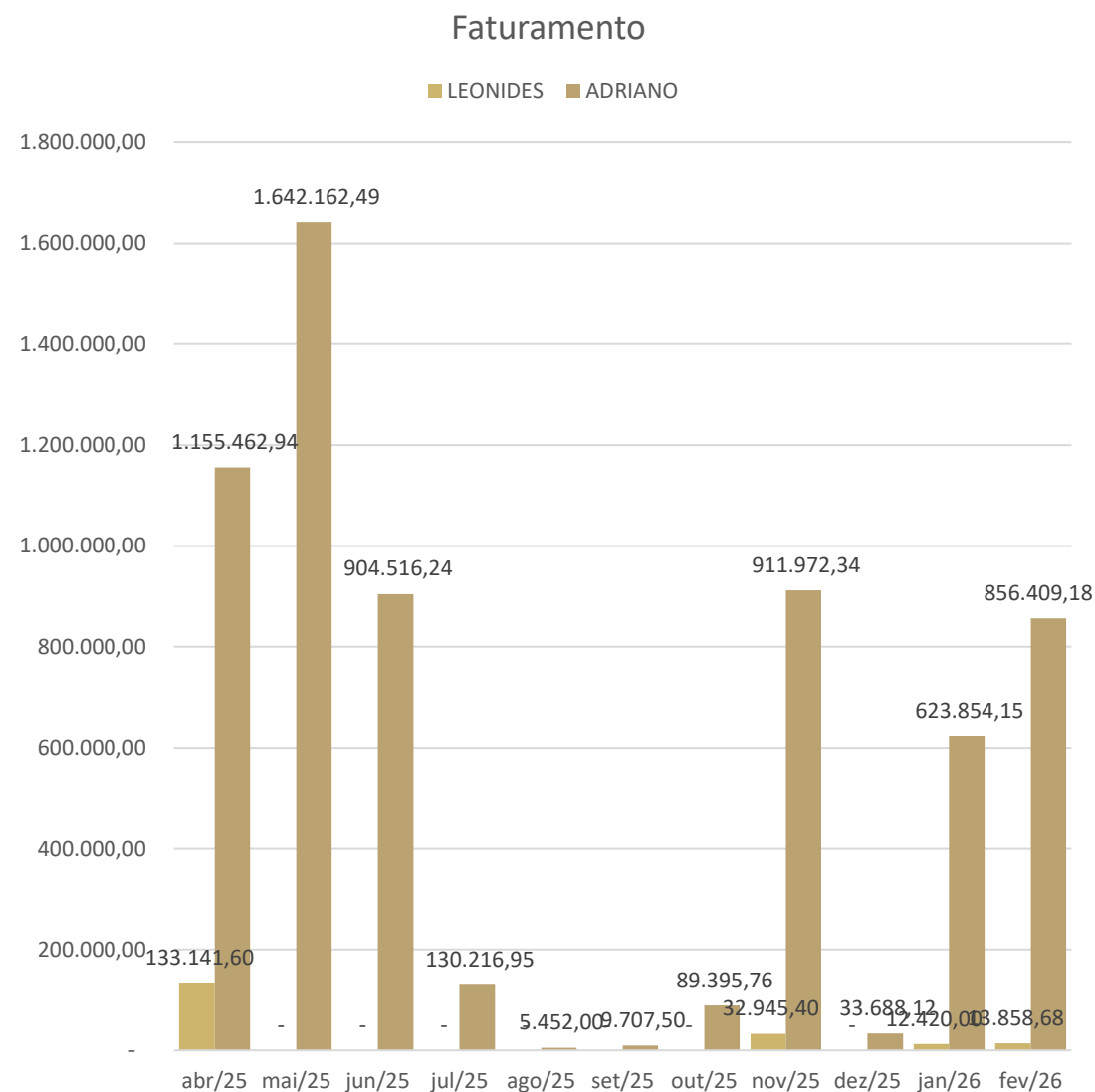
Não é possível incluir o Livro Caixa Digital do Produtor Rural (LCDPR) na Demonstração do Resultado do Exercício (DRE) porque eles se baseiam em regimes contábeis fundamentalmente diferentes.

O LCDPR opera sob o regime de caixa, que registra as receitas e despesas apenas no momento em que há o efetivo recebimento ou pagamento do dinheiro. Em contrapartida, a DRE é obrigatoriamente elaborada sob o regime de competência, que reconhece as transações no período em que ocorreram, mesmo se a movimentação financeira ter sido realizada ou não.

O Quadro ao lado representa as entradas e saídas para os produtores rurais, cuja operação ocorreu por CPF, acrescida da movimentação das contas caixa (R\$) do balanço patrimonial dos CNPJ. Consolidando assim a movimentação financeira dos recuperandos para o período de FEVEREIRO/2026.

Os valores de receita se mantem iguais para FEVEREIRO, a título de venda, os produtores serão questionados sobre o registro, se de fato são idênticos ou apenas a receita foi dividida igualmente em seus respectivos CNPJ e CPF.

# Desempenho de Faturamento



## 9. Faturamento

INFORMAÇÕES FINANCEIRAS - ADRIANO		
Período	Faturamento Mensal em (R\$)	Resultado Lucro/Prejuízo
Fev/25	229.994,68	(362.107,50)
Mar/25	212.639,00	98.945,60
Abr/25	1.154.462,94	611.348,36
Mai/25	1.642.162,49	1.004.529,29
Junho/25	904.516,24	477.153,19
Julho/25	166.216,95	(177.122,97)
Agosto/25	5.451,36	(90.716,10)
Set/25	9.707,50	(33.739,64)
Out/25	89.395,76	(60.960,32)
Nov/25	911.972,34	455.272,08
Dez/25	33.688,12	(29.186,87)
Jan/26	623.854,13	236.865,73
Fev/26	856.409,18	51.041,41

INFORMAÇÕES FINANCEIRAS - LEONIDES		
Período	Faturamento Mensal em (R\$)	Resultado Lucro/Prejuízo
Fev/25	577.212,54	544.367,33
Mar/25	65.010,00	33.065,37
Abr/25	133.141,60	79.844,30
Mai/25	---	(29.059,90)
Junho/25	---	(21.482,45)
Julho/25	---	(20.840,45)
Agosto/25	---	(17.165,42)
Set/25	---	(7.707,37)
Out/25	--	(15.802,72)
Nov/25	32.945,40	(21.799,00)
Dez/25	--	(29.581,80)
Jan/26	12.420,00	(150.832,51)
Fev/26	13.858,68	(680,92)

Com sazonalidade típicas das atividades rurais, Adriano Gross concentra faturamento relevante nos meses de safra e comercialização, com destaque para abril, maio e novembro, enquanto Leonides Gross apresenta faturamento mais reduzido e esporádico. Essa diferença explica, em parte, a maior capacidade de Adriano em gerar resultados positivos em determinados meses, refletida no DRE, enquanto Leonides mantém resultados negativos de forma recorrente.

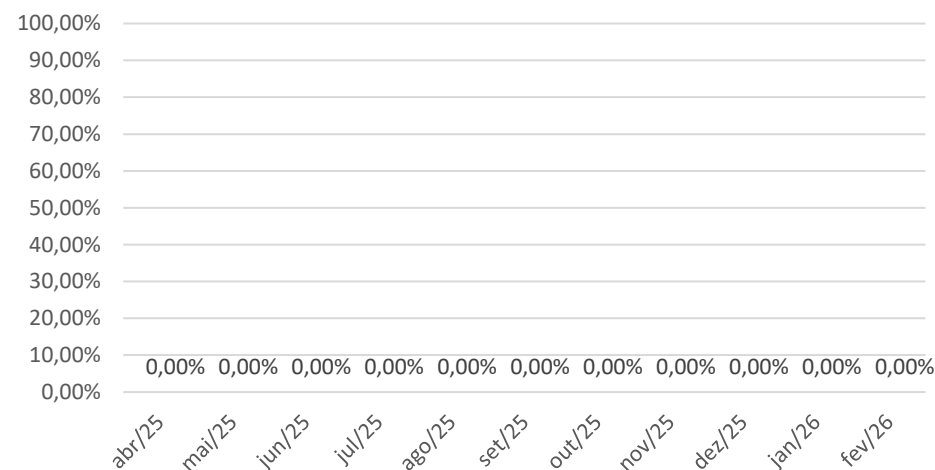
Quando comparado ao BP, o faturamento do grupo não se converte proporcionalmente em liquidez, pois ambos apresentam baixo ativo circulante e elevado endividamento de longo prazo, além de patrimônio líquido negativo.

Para fevereiro, segundo registros do LCDPR, as entradas, são equivalentes a venda de milho e retorno sobre soja.

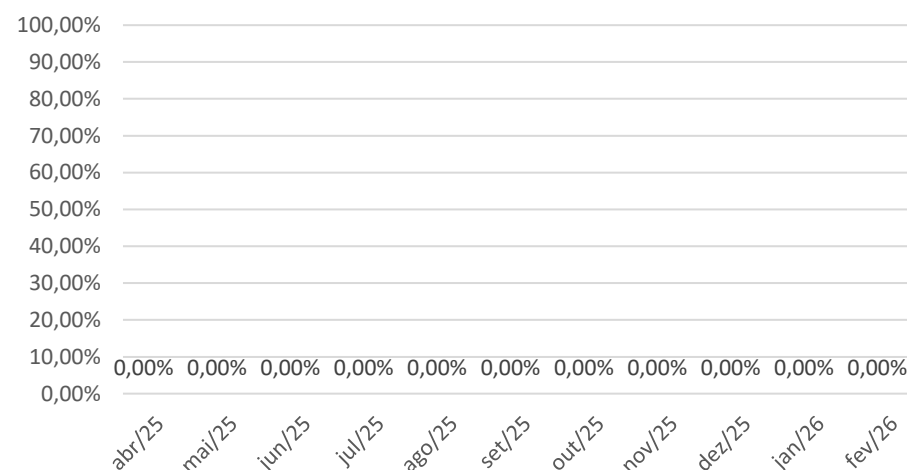
# Análise dos Dados Contábeis

## Indicadores Financeiros

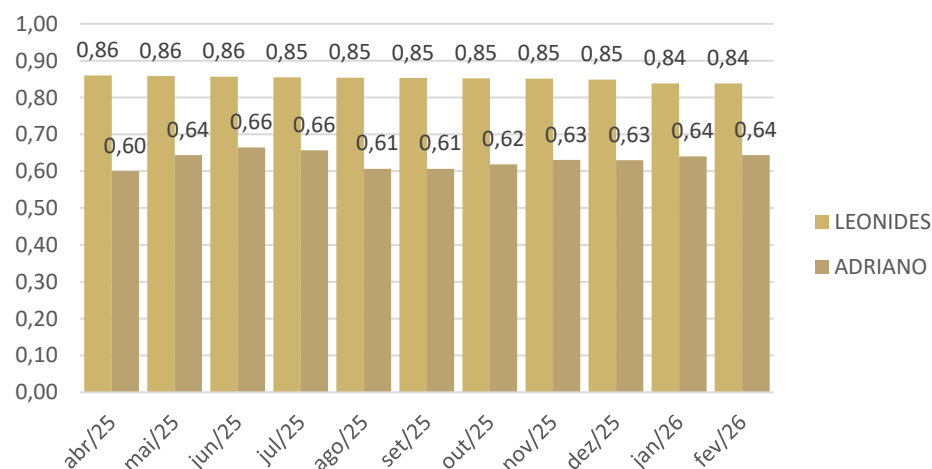
Liquidez Corrente



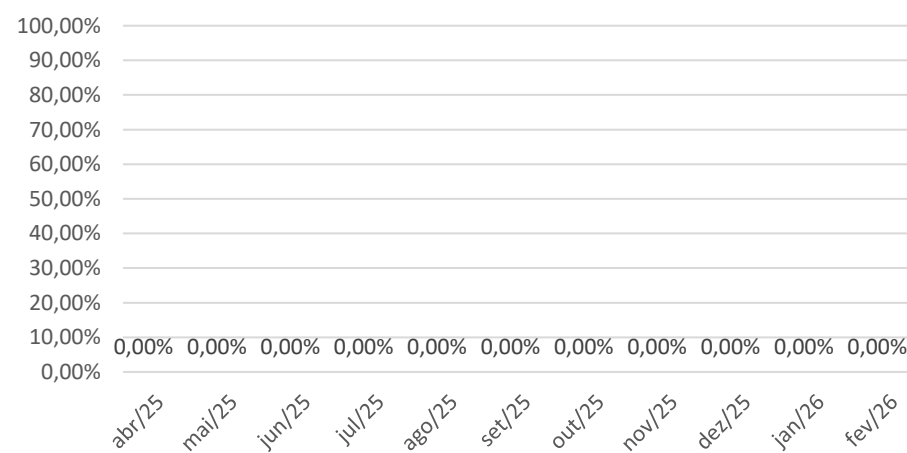
Liquidez Seca



Liquidez Geral



Endividamento - Curto Prazo



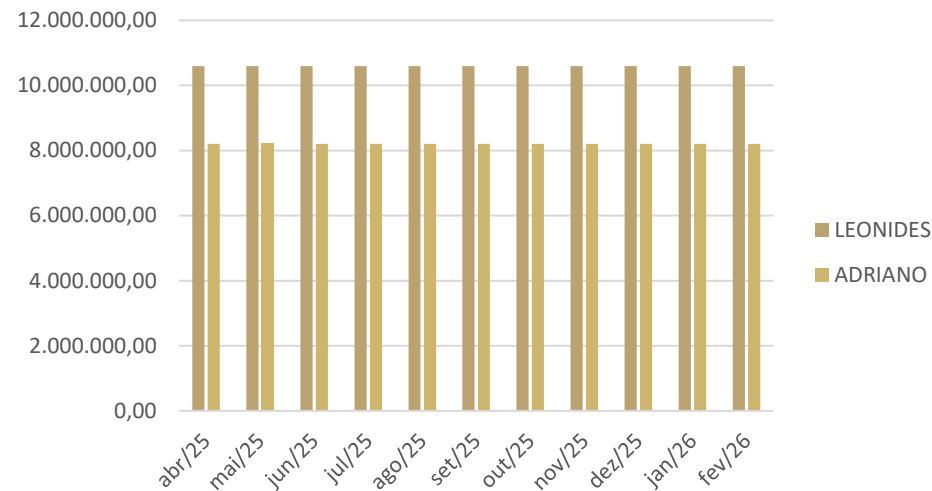
- **Liquidez Corrente:** Mede a capacidade da empresa de pagar suas obrigações de curto prazo com os ativos de curto prazo.
- **Liquidez Seca:** Mostra a capacidade de pagar as dívidas de curto prazo sem depender da venda de estoques.

Os indicadores de liquidez corrente e seca permaneceram em zero durante todo o período analisado, reflexo direto da ausência de passivo circulante no balanço patrimonial Do CNPJ dos produtores rurais. Tal característica indica que não há obrigações de curto prazo registradas, o que inviabiliza o cálculo dos índices tradicionais de liquidez de curto prazo, da mesma forma que o endividamento curto prazo se mantém zerado. A liquidez geral manteve-se estável, em torno de 0,84 e 0,64 para ambas as empresas.

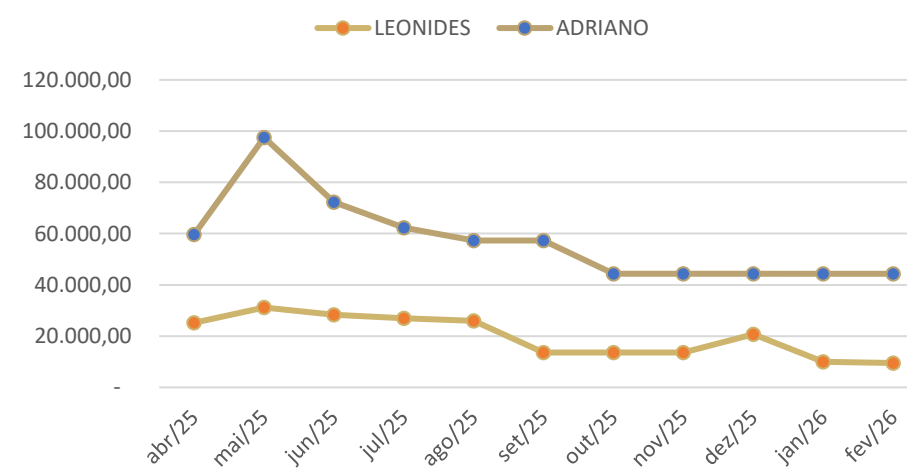
# Análise dos Dados Contábeis

## Indicadores Financeiros

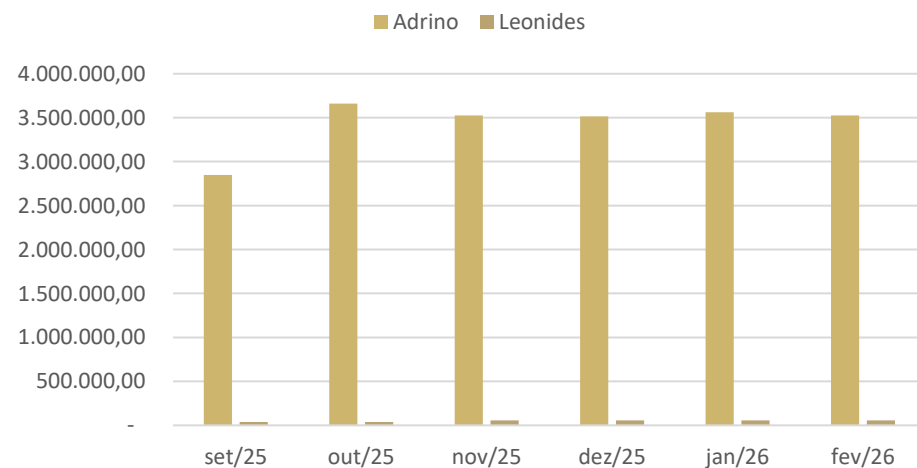
Valores de Imobilizado



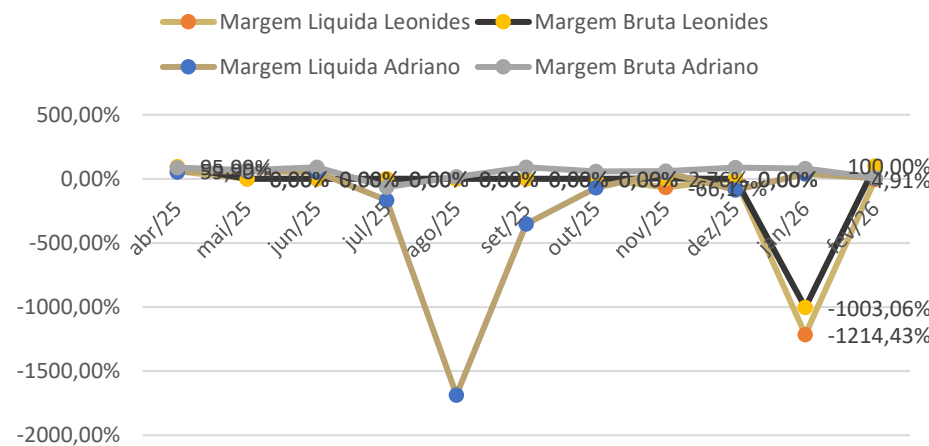
Saldo em Contas Caixa e Banco



Evolução mensal estoque



Margem Operacional



Os indicadores apresentados refletem um grupo de alta concentração de valores de imobilizado, com baixa liquidez e forte sazonalidade de resultados, cenário que é coerente com o que se observa no Balanço Patrimonial (BP) e no DRE.

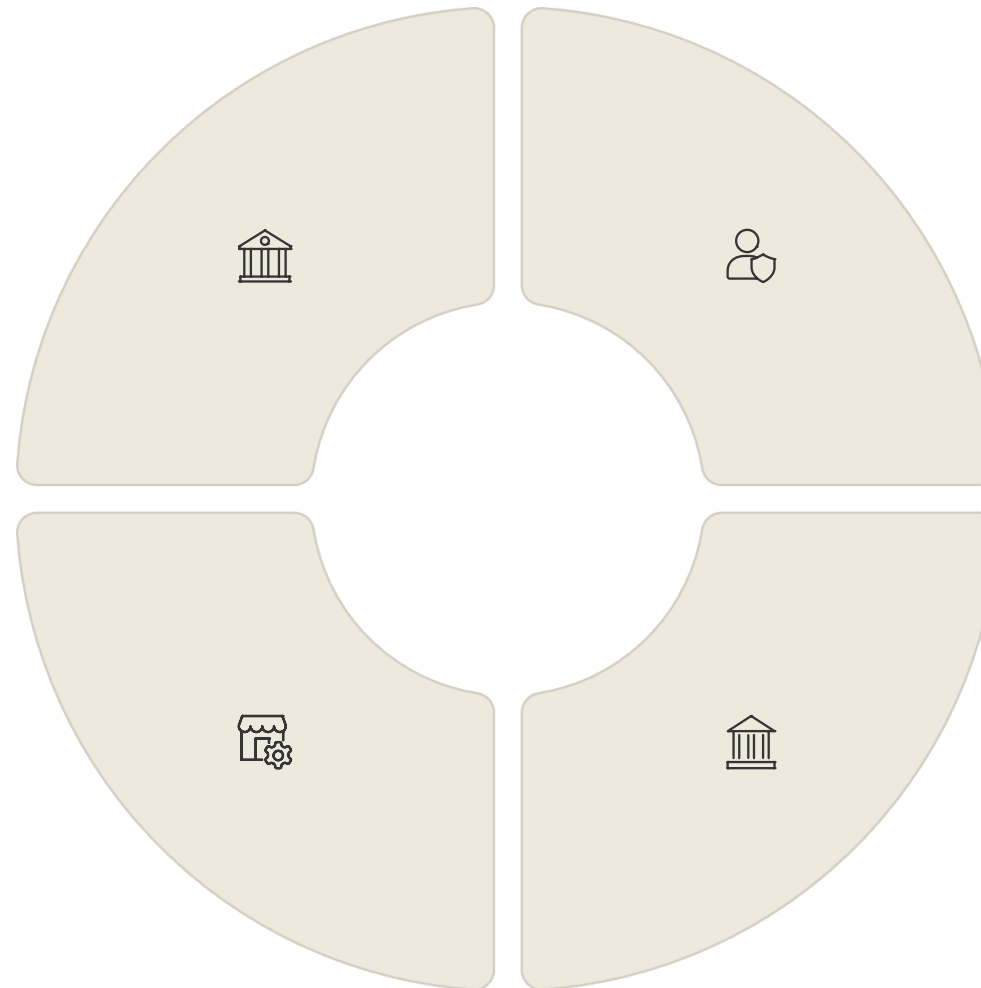
Os saldos de caixa e banco são baixos e apresentam tendência de redução, mesmo mostrando pouca variação no período analisado. Essa situação confirma a leitura do BP, que já apontava ativo circulante reduzido e ausência de passivo circulante, indicando que a liquidez imediata do grupo é frágil.

As margens bruta e líquida reforçam a forte sazonalidade da atividade rural e explicam a deterioração dos resultados em determinados meses.

Os estoques se mantêm elevados, principalmente olhando para as operações de Adriano, em 3,7 milhões, sendo sua maior concentração em fertilizantes.

# Quadro Geral de Credores

Classe I - Trabalhistas  
**Total:** R\$ 874.199,83



Classe II - Garantia Real  
**Total:** R\$ 2.312.308,41

Classe IV - MEI/EPP  
**Total:** 0,00

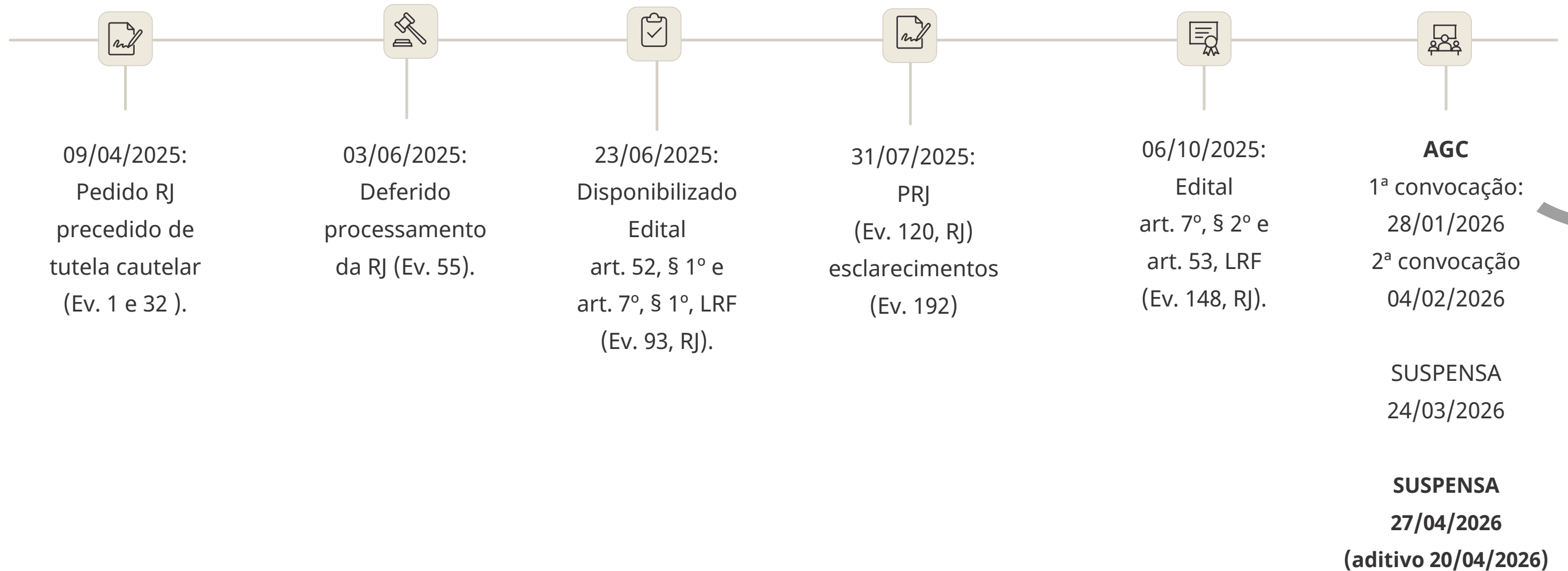
Classe III - Quirografários  
**Total:** R\$ 2.017.943,02

Fonte: Edital Art. 7º, § 2º, da Lei 11.101/2005  
Evento 148 da RJ

Total Geral: 5.204.451,26

**Não foi localizado no balanço patrimonial segregação das contas de Passivo referente a Recuperação Judicial**

# Cronograma sintético




# Relatório de Atividades

Fevereiro - 25 dias sem chuva



Soja safrinha fevereiro



# Relatório de Atividades

Milho sequeiro



# Relatório de Atividades

Colheita milho fevereiro



Colheita milho fevereiro



# Relatório de Atividades - soja


Soja



Soja



Soja



# Relatório de Atividades

**Efeito estiagem,  
talhão produziu 32 hectares**



**Soja no pivô de 25 hectares  
Produziu 89 por hectare**



# Relatório de Atividades

Colheita soja março/2026



Colheita soja 06/04/2026  
Produção 39 hectares



# Considerações Finais



## Resumo de Atividades

Os Recuperandos se encontram em atividade. Em questionário, produtor expressa dificuldade em linhas de crédito devido RJ.

“Cooperativas estão mais criteriosas, dificultando o crédito devido estar em RJ, exigindo garantias reais e aval. Devido a nova estiagem envolvendo a região.”



## Segregação do Passivo RJ

Não foi localizada conta de segregação do passivo referente recuperação judicial.



## Documentação Enviada

Documentação enviada com assinatura administrador e contador. Foram encaminhados balanço anual, demonstrativo do resultado mensal, livro registro de produtor rural, extratos bancários. Ficando pendente documentação de folha, com o registro das contribuições dos prolabores referente fevereiro/2025.



## Questionário

Em 06/04/2026, foram encaminhados questionamentos aos Recuperandos, especialmente quanto ao CNPJ, que serão abordados no próximo relatório.

# CONTATO



**SENTINELA**  
ADMINISTRADORA JUDICIAL

**SENTINELA | Administradora Judicial**

**Claudete Figueiredo**

**Profissional responsável**

**claudete@administradorajudicial.adv.br**

**Endereço:** Rua Saporanga, 90 - salas 301 e 302 - Jardim Mauá

Novo Hamburgo - RS, CEP 93548-192

**Telefone:** (51) 3032-4500 | (51) 98188-6102 |

**Email:** administradora@administradorajudicial.adv.br