



Relatório Mensal de Atividades (RMA)

Base contábil: FEVEREIRO/2026

POSTO JONAVE e ARV TRANSPORTES
“em Recuperação Judicial”

RMA 5034336-46.2025.8.21.0021

RJ 5023341-71.2025.8.21.0021

Sumário



Introdução

Aspectos formais

Perfil da Empresa

Contexto operacional e informações societárias da recuperanda

Recursos Humanos

Colaboradores e estrutura de folha de pagamento

Demonstrativos Econômico-Financeiro

Demonstrações contábeis, financeiras e indicadores

Desempenho Comercial

Análise de faturamento

Passivo Fiscal

Relação de Credores

Posição atualizada dos credores habilitados

Remuneração Administradora Judicial

Cronograma Processual

Etapas da Recuperação Judicial

Custas

Encerramento

Considerações Finais

Introdução

Protocolo e Identificação

Processo nº: 5023341-71.2025.8.21.0021

Vara: Empresarial

Comarca: Passo Fundo/RS

Recuperanda: AUTO POSTO JONAVE LTDA

CNPJ: 89.656.110/0001-10

Recuperanda: AVR TRANSPORTES LTDA

CNPJ: 08.663.596/0001-11

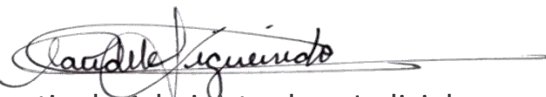
Período contábil: FEVEREIRO 2026

O presente Relatório Mensal de Atividades contempla um capítulo voltado especificamente para a análise das informações financeiras consolidadas das Recuperandas, seguido de breves considerações acerca dos resultados obtidos. O mesmo foi confeccionado visando fornecer ao Juízo e aos interessados um panorama sobre a situação econômico-financeira das empresas e as operações mais relevantes por elas efetuadas, bem como um resumo das atividades realizadas pela Administradora Judicial até o encerramento deste relatório.

Importante ressaltar que as Recuperandas são responsáveis pelo fornecimento das informações sobre as atividades contempladas no presente relatório, na forma do arts. 1177 e 1178, ambos do Código Civil, arts. 1048/1049, do Decreto 9.580/2018, estando inclusive sob as penas do art. 171 da Lei nº 11.101/2005. Tais informações, colhidas mediante a apresentação de dados financeiros e contábeis registrados nos autos e demais documentos pertinentes solicitados e entregues à Administradora Judicial, não foram objeto de auditoria ou avaliação independente por parte desta Equipe Técnica.

Sentinela Administradora Judicial, honrada com o encargo que lhe foi atribuído, disponibiliza-se para maiores esclarecimentos acerca das informações contidas no presente relatório ou outras adicionais.

Atenciosamente,



Sentinela Administradora Judicial
Claudete Figueiredo – Profissional Responsável

Perfil da Empresa



Recuperanda:

Razão Social: AUTO POSTO JONAVE LTDA

CNPJ: 89.656.110/0001-10

Endereço: Rodovia BR 386, s/n, Km 280 - São José do Herval/RS

Capital Social: 64.000,00

Recuperanda:

Razão Social: AVR TRANSP LTDA

CNPJ: 08.663.596/0001-11

Endereço: Rodovia BR 386, s/n, Km 279.800, Sala 04 - Jonave, São José do Herval/RS

Capital Social: 50.000,00



Portifólio

O Auto Posto Jonave, é um ponto de parada na BR-386, oferecendo serviços para viajantes e caminhoneiros. Seus serviços incluem o abastecimento de combustíveis como gasolina comum, aditivada e diesel.

Além das operações do posto, a gestão está interligada à AVR Transportes Ltda, uma empresa do mesmo sócio, Jovani Bozetti, que também opera a partir de São José do Herval.



Quadro Societário

JONAVE

- JOVANI BOZETTI
- 49-Sócio-Administrador

AVR

- JOVANI BOZETTI
- 49-Sócio-Administrador



Mídias Sociais

Fundada em 14/08/1979, sendo atividade principal é de Comércio varejista de combustíveis para veículos automotores. Situada em São José do Herval possui 4,2 de nota nas avaliações do Google, principalmente referenciando culinária e opção de pernoite segura para caminhoneiros (ainda que esse estabelecimento não seja de propriedade das Recuperandas figura como atrativo).

Posto Petrobras

BR-386, Km 280 - s/n - Zona Rural, São José do Herval - RS, 99380-000, Brasil

4,2 ★★★★★ 650 avaliações

Tudo preço 21 banheiros 12 café 7 estacionamento 6 +6



ISALDO Santos da Rosa Junior

Local Guide · 22 avaliações · 3 fotos

★★★★★ um mês atrás

Lancheira com boa variedade, lanches deliciosos, e um queijo colonial que só me causou um arrependimento. Não ter comprado mais ... Um delícia!

Quando for novamente para esses lados, espero comprá-lo novamente. Recomendo.

Passa o cursor para reagir



Marcelo Viana

Local Guide · 412 avaliações · 1072 fotos

★★★★★ um ano atrás

Muito bom atendimento nota 10 ambiente top lanches maravilhosos e o café excelente



Passa o cursor para reagir

Recursos Humanos – Folha Pagamento

JONAVE

Quadro Funcional

Para o período de FEVEREIRO/2026, o número de colaboradores seguiu estável, conforme abaixo:

11

Total de Colaboradores Registrados

00

Colaboradores admitidos no mês

00

Colaboradores demitidos no mês

Composição da Folha

A empresa realiza pagamento aos colaboradores de quinquênio, comissões, periculosidade, retenção dos impostos incidentes na folha de pagamento com INSS e IRPF. Ainda, consta base e valor de FGTS.

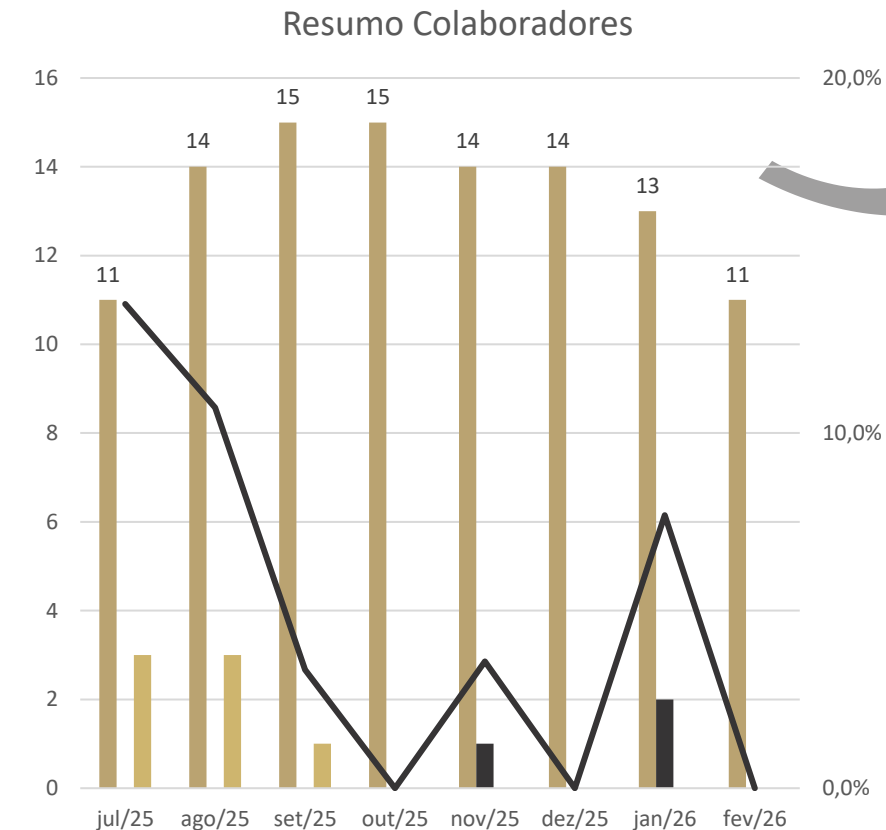
Total Proventos: 32.929,25

Total Descontos: 18.707,49

Total Liquido: 14.221,76

Índices de Rotatividade

O índice abaixo exibe o número total de colaboradores, bem como taxa de turnover.



Recursos Humanos – Folha Pagamento

AVR

Quadro Funcional

Para o período de FEVEREIRO/2026, o número de colaboradores se manteve sem alterações.

03

Total de Colaboradores Registrados

00

Colaboradores admitidos no mês

00

Colaboradores demitidos no mês

Composição da Folha

A empresa realiza pagamento aos colaboradores de quinquênio, comissões, periculosidade, retenção dos impostos incidentes na folha de pagamento com INSS e IRPF. Ainda, consta base e valor de FGTS

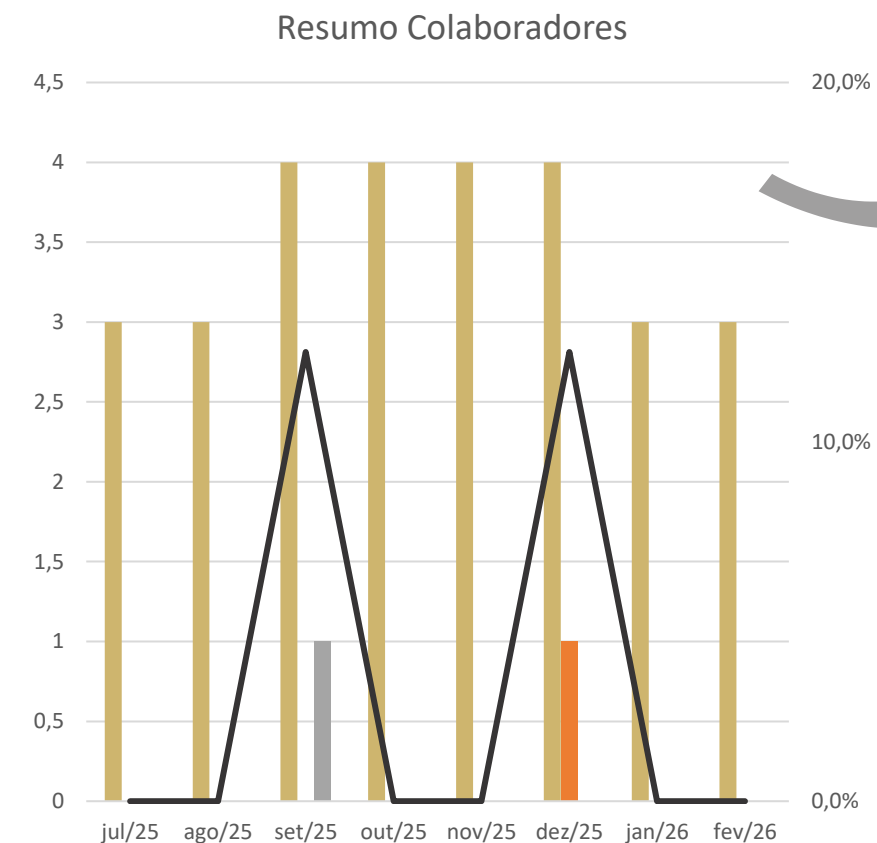
Total Proventos: 11.869,65

Total Descontos: 1.014,51

Total Liquido: 10.855,14

Índices de Rotatividade

O índice abaixo exhibe o número total de colaboradores, bem como taxa de turnover.



Análise dos Dados Contábeis

JONAVE | Balanço Patrimonial Sintético

Balanço Patrimonial Sintetizado (Valores em R\$)	set/25	out/25	nov/25	dez/25	jan/26	fev/26	AV	AH
ATIVO TOTAL	3.922.789	3.974.524	4.003.743	4.022.667	4.052.113	4.074.596	100,00%	0,55%
Ativo Circulante	3.200.731	3.252.466	3.281.685	3.353.857	3.385.093	3.411.366	83,72%	0,78%
CAIXA GERAL	2.676	35.081	30.834	76.355	152.240	160.469	3,94%	5,40%
BANCOS CONTA DISPOSICAO	77.491	81.535	15.825	73.783	31.023	57.204	1,40%	84,39%
CLIENTES	1.320.941	1.325.379	1.443.052	1.516.200	1.630.894	1.630.915	40,03%	0,00%
OUTROS CONTAS A RECEBER	1.632.807	1.617.322	1.539.236	1.410.335	1.377.826	1.325.021	32,52%	-3,83%
ESTOQUES	155.614	180.447	210.639	265.891	179.570	226.555	5,56%	26,17%
IMPOSTOS A RECUPERAR	11.202	11.202	17.306	11.202	11.341	11.202	0,27%	-1,23%
ADIANTAMENTOS	-	1.500	24.791	90	2.198	-	0,00%	-100,00%
Ativo Não Circulante	722.058	722.058	722.058	668.811	667.020	663.229	16,28%	-0,57%
INVESTIMENTOS	41.908	41.908	41.908	41.908	41.908	41.908	1,03%	0,00%
OUTROS CREDITOS	-	-	-	-	-	-	0,00%	0,00%
ATIVO IMOBILIZADO	680.150	680.150	680.150	626.903	625.112	621.322	15,25%	-0,61%
PASSIVO	13.605.127	13.605.242	13.614.255	13.723.441	13.738.811	13.781.929	338,24%	0,31%
Passivo Circulante	1.224.801	1.224.917	1.233.929	1.343.116	1.360.376	1.403.493	34,44%	3,17%
FORNECEDORES	46.730	33.613	21.573	30.486	34.282	34.861	0,86%	1,69%
OBRIGAÇÕES TRABALHISTAS	57.236	50.124	47.528	42.112	40.480	38.960	0,96%	-3,75%
OUTRAS OBRIGAÇÕES	11.784	11.784	11.784	11.784	11.784	11.784	0,29%	0,00%
EMPRESTIMOS E FINANCIAMENTOS	1.106.334	1.127.815	1.149.743	1.256.077	1.270.759	1.313.161	32,23%	3,34%
OBRIGAÇÕES TRIBUTÁRIAS	2.718	1.581	3.302	2.657	3.071	4.728	0,12%	53,94%
Passivo Não Circulante	12.380.326	12.380.326	12.380.326	12.380.326	12.378.436	12.378.436	303,80%	0,00%
CREDORES RECUPERAÇÃO JUDICIAL	12.380.326	12.380.326	12.380.326	12.380.326	12.378.436	12.378.436	303,80%	0,00%
Patrimônio Líquido	- 9.682.338	- 9.630.718	- 9.610.512	- 9.700.774	- 9.686.699	- 9.707.333	-238,24%	0,21%
CAPITAL SOCIAL	64.000	64.000	64.000	64.000	64.000	64.000	1,57%	0,00%
LUCROS/PREJUÍZOS ACUMULADOS	- 9.746.338	- 9.746.338	- 9.746.338	- 9.746.338	- 9.764.774	- 9.764.774	-239,65%	0,00%
LUCROS/PREJUÍZOS PERÍODO SOCIAL	0	51.620	71.826	- 18.436	14.076	- 6.559	-0,16%	-146,60%

Ao analisar os últimos seis meses da Jonave (set/25 a fev/26), observa-se crescimento gradual do Ativo Total, que evolui de R\$ 3,92 milhões para R\$ 4,07 milhões. Destaca-se o aumento gradual da conta Clientes, indicando maior volume de vendas a prazo e maior necessidade de capital de giro.

Os estoques mostram oscilação, com recomposição em fevereiro (+26,17% em relação a janeiro), alinhada à dinâmica operacional. No comparativo direto entre janeiro e fevereiro, há leve melhora da liquidez imediata, com crescimento de caixa e bancos, ainda que em níveis moderados.

No passivo, observa-se aumento gradual do Passivo Circulante, que cresce de R\$ 1,22 milhão em setembro para R\$ 1,40 milhão em fevereiro, pressionado principalmente pela elevação dos empréstimos e financiamentos de curto prazo, evidenciando maior dependência de capital de terceiros para sustentar as operações.

O Patrimônio Líquido segue negativo durante todo o período, com pequenas oscilações mensais. Janeiro registrou Lucro mensal, porem consumido pelo prejuízo de fevereiro.

Demonstração do Resultado do Exercício

DRE | JONAVE

Demonstrativo do Resultado do Exercício Sintetizado (Valores em R\$)	set/25	out/25	nov/25	dez/25	jan/26	fev/26	AV	AH
RECEITA BRUTA	1.832.848	1.775.207	1.673.240	1.741.359	1.604.438	1.387.405	100,00%	4,07%
(-) DEDUÇÕES RECEITA REVENDA	5.447.116	4.912	4.712	4.919	4.639	4.106	0,28%	4,41%
RECEITA LIQUIDA	- 3.614.269	1.770.295	1.668.528	1.736.440	1.599.799	1.383.299	99,72%	4,07%
(-) CUSTO DOS PRODUTOS/SERVIÇOS VENDIDOS	- 3.214.109	1.566.480	1.475.178	1.535.768	1.412.722	1.215.447	88,19%	4,11%
LUCRO BRUTO	- 400.160	203.815	193.351	200.672	187.076	167.852	11,52%	3,79%
DESPEAS ADMINISTRATIVAS	- 180.034	83.848	87.041	121.976	87.907	70.876	7,00%	40,14%
DESPEAS COMERCIAIS	- 243.619	68.348	86.104	168.958	85.293	117.610	9,70%	96,23%
RESULTADO OPERACIONAL (EBIT)	23.493	51.620	20.206	- 90.262	13.876	- 20.635	-5,18%	-546,71%
DESPEAS/RECEITAS FINANCEIRAS	772	-	0	-	200		0,00%	-100,00%
RESULTADO ANTES DOS TRIBUTOS	22.721	51.620	20.206	- 90.262	14.076	- 20.635	-5,18%	-546,71%
RESULTADO LÍQUIDO	22.721	51.620	20.206	- 90.262	14.076	- 20.635	-5,18%	-546,71%

Na análise do DRE da Jonave entre setembro/25 e fevereiro/26, observa-se tendência de retração do faturamento ao longo do período, com a Receita Bruta reduzindo de R\$ 1,83 milhão em setembro para R\$ 1,38 milhão em fevereiro. Desconsiderando a distorção relevante de setembro (decorrente de ajustes nas deduções e custos), nota-se que a Receita Líquida e o CPV mantêm proporcionalidade, preservando uma margem bruta estável na faixa de 11% a 12%. No comparativo direto entre janeiro e fevereiro, há nova queda de receita (-13,5% aproximadamente), acompanhada pela redução do custo, porém com impacto negativo no lucro bruto, que recua para R\$ 167,8 mil.

Essa oscilação se reflete diretamente no resultado líquido e está em linha com o comportamento do Patrimônio Líquido no BP, que apresentou melhora até novembro, piora em dezembro, recuperação parcial em janeiro e nova queda em fevereiro. Assim, o DRE confirma uma operação com margem estruturalmente baixa e alta sensibilidade ao faturamento e às despesas.

Análise dos Dados Contábeis

AVR | Balanço Patrimonial Sintético

Balanço Patrimonial Sintetizado (Valores em R\$)	set/25	out/25	nov/25	dez/25	jan/26	fev/26	AV	AH
ATIVO TOTAL	1.096.153	1.103.269	1.114.548	1.140.074	1.201.484	1.112.228	100,00%	-7,43%
Ativo Circulante	35.343	42.460	53.739	79.265	140.675	51.419	4,62%	-63,45%
CAIXA GERAL	478	2.452	468	170	-	-	0,00%	0,00%
BANCOS CONTA DISPOSICAO	29.754	10.393	24.973	27.705	44.697	10.811	0,97%	-75,81%
CLIENTES	5.111	29.615	28.215	51.306	95.895	40.524	3,64%	-57,74%
IMPOSTOS A RECUPERAR			83	83	83	83	0,01%	0,00%
Ativo Não Circulante	1.060.809	1.060.809	1.060.809	1.060.809	1.060.809	1.060.809	95,38%	0,00%
INVESTIMENTOS	67.787	67.787	67.787	67.787	67.787	67.787	6,09%	0,00%
ATIVO IMOBILIZADO	993.023	993.023	993.023	993.023	993.023	993.023	89,28%	0,00%
PASSIVO	2.176.698	2.167.972	2.176.394	2.227.326	2.305.972	2.252.112	202,49%	-2,34%
Passivo Circulante	1.054.411	1.045.685	1.054.107	1.105.039	1.183.685	1.129.825	101,58%	-4,55%
FORNECEDORES	46.451	34.254	75.513	91.116	171.409	147.091	13,22%	-14,19%
OBRIGAÇÕES TRABALHISTAS	16.236	14.431	14.520	14.898	17.553	21.130	1,90%	20,38%
EMPRESTIMOS E FINANCIAMENTOS	973.427	987.306	952.306	985.306	985.372	953.102	85,69%	-3,27%
OBRIGAÇÕES TRIBUTÁRIAS	18.297	9.695	11.769	13.720	9.350	8.501	0,76%	-9,08%
Passivo Não Circulante	1.122.287	1.122.287	1.122.287	1.122.287	1.122.287	1.122.287	100,90%	0,00%
RECUPERAÇÃO JUDICIAL	1.122.287	1.122.287	1.122.287	1.122.287	1.122.287	1.122.287	100,90%	0,00%
Patrimônio Líquido	- 1.080.546	- 1.064.703	- 1.061.846	- 1.087.252	- 1.104.488	- 1.139.884	-102,49%	3,20%
CAPITAL SOCIAL	50.000	50.000	50.000	50.000	50.000	50.000	4,50%	0,00%
LUCROS/PREJUÍZOS ACUMULADOS	- 1.152.467	- 1.130.546	- 1.130.546	- 1.130.546	- 1.137.252	- 1.137.252	-102,25%	0,00%
LUCROS/PREJUÍZOS PERÍODO SOCIAL	21.921	15.842	18.700	- 6.706	- 17.236	- 52.632	-4,73%	205,37%

A AVR entre setembro/25 e fevereiro/26, observa-se uma estrutura fortemente concentrada no ativo não circulante (acima de 95%), típica de empresa de transporte, com predominância do imobilizado (frota), que permanece estático ao longo de todo o período.

O Ativo Total apresenta crescimento até janeiro, atingindo R\$ 1,20 milhão, seguido de queda em fevereiro (-7,43%), o principal fator é a queda em bancos e clientes, indicando menor liquidez e possível redução no volume de recebimentos.

No passivo, observa-se leve redução entre janeiro e fevereiro (-2,34%), com queda do passivo circulante, especialmente em fornecedores e empréstimos. O passivo não circulante segue inalterado, concentrado na recuperação judicial.

O Patrimônio Líquido, já negativo, apresenta piora contínua, em fevereiro, impactado pelo prejuízo acumulado de janeiro e fevereiro (-R\$ 52,6 mil), ou seja, a empresa vem consumindo recursos sem reposição equivalente.

Demonstração do Resultado do Exercício

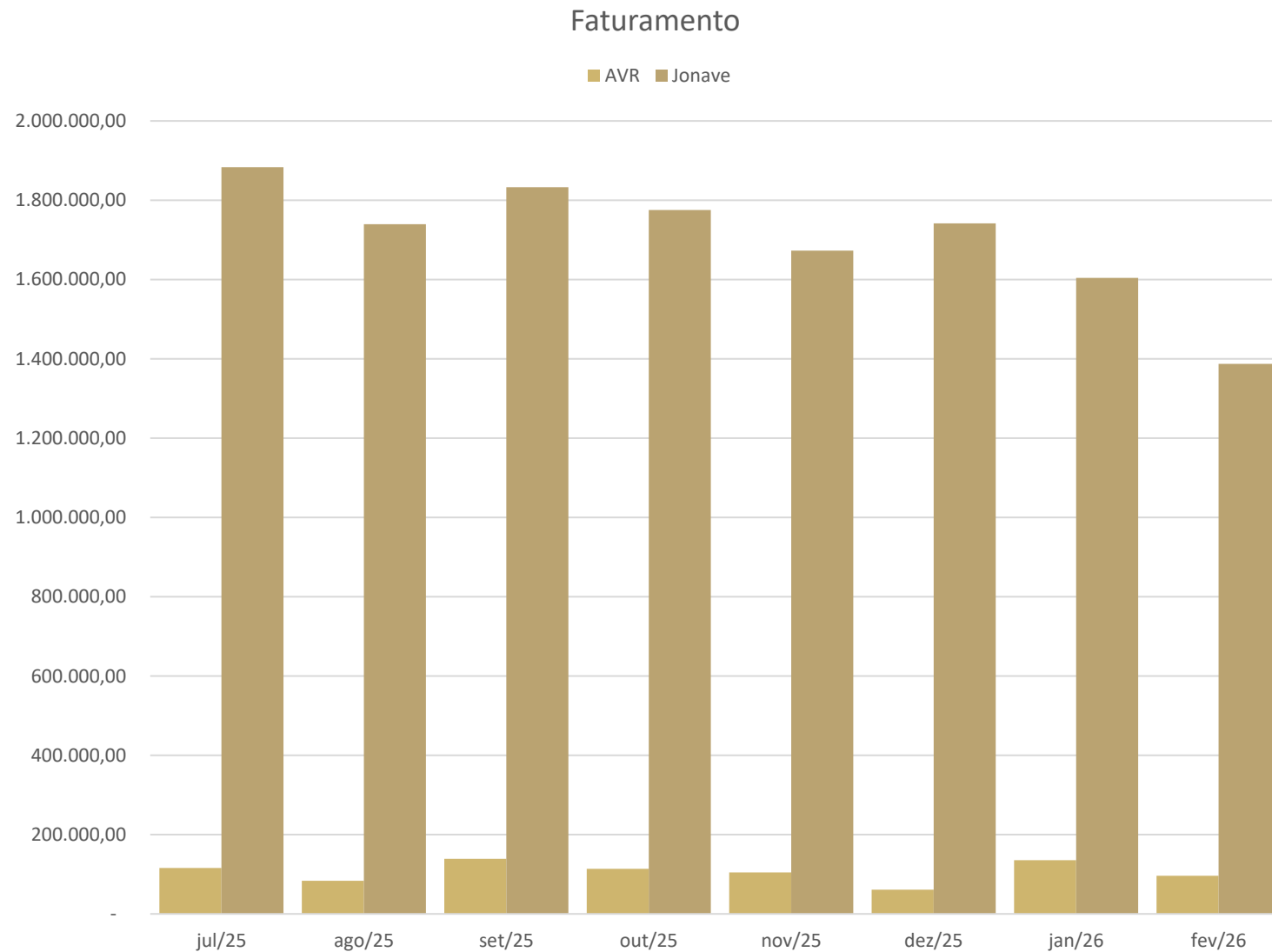
DRE | AVR

Demonstrativo do Resultado do Exercício Sintetizado (Valores em R\$)	set/25	out/25	nov/25	dez/25	jan/26	fev/26	AV	AH
RECEITA BRUTA	139.313,05	114.110,09	104.631,48	61.155,52	135.799,67	96.187,19	100,00%	-29,17%
(-) DEDUCOES RECEITA REVENDA	5.084,92	4.165,02	3.819,04	2.131,77	4.143,59	3.294,46	3,43%	-20,49%
RECEITA LIQUIDA	134.228,13	109.945,07	100.812,44	59.023,75	131.656,08	92.892,73	96,57%	-29,44%
(-) CUSTO DOS PRODUTOS/SERVIÇOS VENDIDOS	-	-	-	-	-	-	0,00%	0,00%
LUCRO BRUTO	134.228,13	109.945,07	100.812,44	59.023,75	131.656,08	92.892,73	96,57%	-29,44%
DESPESAS OPERACIONAIS	122.003,76	103.826,04	97.955,00	78.048,13	148.947,74	128.289,86	133,38%	-13,87%
RESULTADO OPERACIONAL (EBIT)	12.224,37	6.119,03	2.857,44	-19.024,38	- 17.291,66	- 35.397,13	-36,80%	104,71%
DESPESAS/RECEITAS FINANCEIRAS	-	0,33	-	-	56,00	- 1,00	0,00%	-98,21%
RESULTADO ANTES DOS TRIBUTOS	12.224,37	6.119,36	2.857,44	-19.024,38	- 17.235,66	- 35.396,13	-36,80%	105,37%
PROVISÃO CSLL	-	-	-	3.022,89	-	-	0,00%	0,00%
PROVISÃO IRPJ	-	-	-	3.358,77	-	-	0,00%	0,00%
RESULTADO LÍQUIDO	12.224,37	6.119,36	2.857,44	-25.406,04	- 17.235,66	- 35.396,13	-36,80%	105,37%

Na análise do DRE da AVR entre setembro/25 e fevereiro/26, observa-se instabilidade no faturamento, com queda acentuada em dezembro (mínimo de R\$ 61 mil), recuperação em janeiro e nova retração em fevereiro (-29,17% queda comparada a janeiro). A Receita Líquida acompanha esse movimento, evidenciando forte dependência do volume de serviços prestados, que segue focada no uso de aplicativo para prestação, sem contratos fixos com empresas parceiras.

As despesas operacionais consomem praticamente toda a receita, chegando a 133% da receita em fevereiro, indicando desequilíbrio operacional. Como consequência, o resultado operacional (EBIT) apresenta deterioração contínua: de lucro em setembro (R\$ 12,2 mil) para prejuízo crescente até fevereiro (-R\$ 35,4 mil), com destaque para a virada resultados de prejuízo sequencial acumulados a partir de dezembro.

Desempenho de Faturamento



A Jonave, posto de combustíveis, apresenta faturamento mensal decrescente, variando entre R\$ 1,38 milhão e R\$ 1,88 milhão no período analisado, com evidencia de retração gradual a partir de setembro e leve recuperação em dezembro/2025, porem seguido de queda de -7,86% e 20,33% em janeiro e fevereiro se comparado em recuperação de dezembro/25.

No balanço da Jonave, o faturamento tem reflexo, com o crescimento de Clientes e Estoques indicando maior volume de vendas a prazo e necessidade de capital de giro, ainda que pressionado por elevado endividamento e patrimônio líquido negativo.

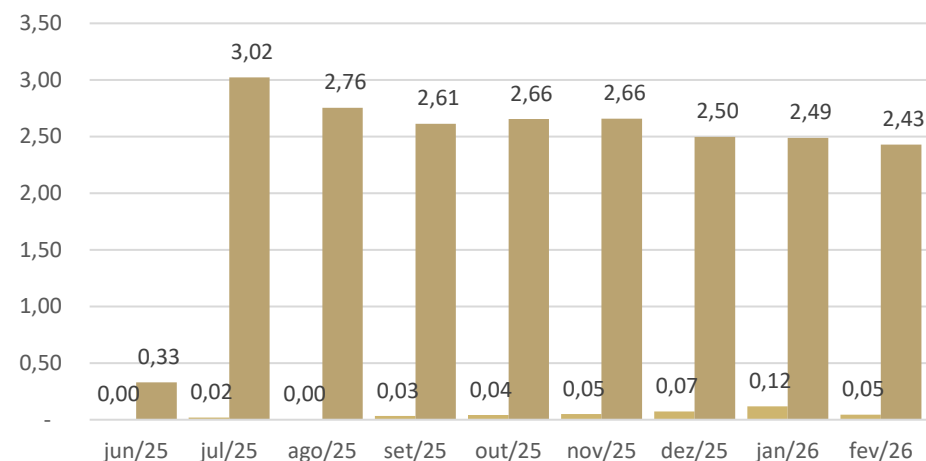
Já a AVR, empresa de transporte, apresenta faturamento significativamente menor em comparação com Jonave, com pico em setembro/25 e janeiro/26 (R\$ 139,3 mil) e retração nos meses seguintes, ficando abaixo da média. No BP, a coerência se confirma pela estrutura concentrada no imobilizado (frota) e pelo baixo volume de ativo circulante, o que limita flexibilidade financeira em períodos de queda de receita.

Análise dos Dados Contábeis

Indicadores Financeiros

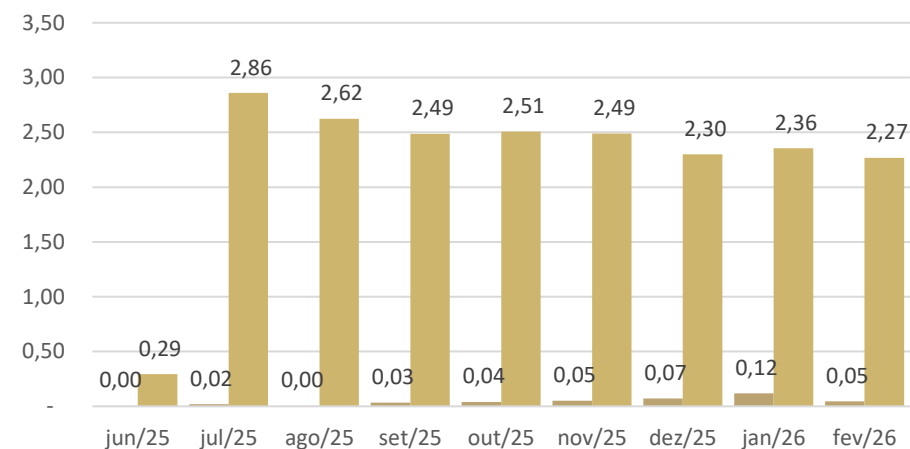
Liquidez Corrente

■ AVR ■ Jonave



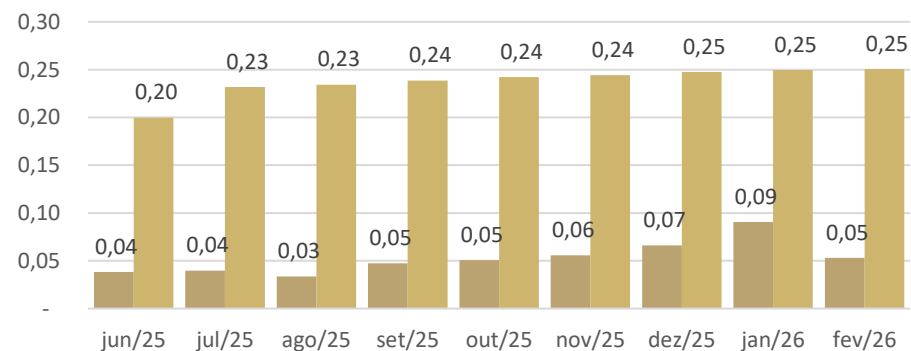
Liquidez Seca

■ AVR ■ Jonave



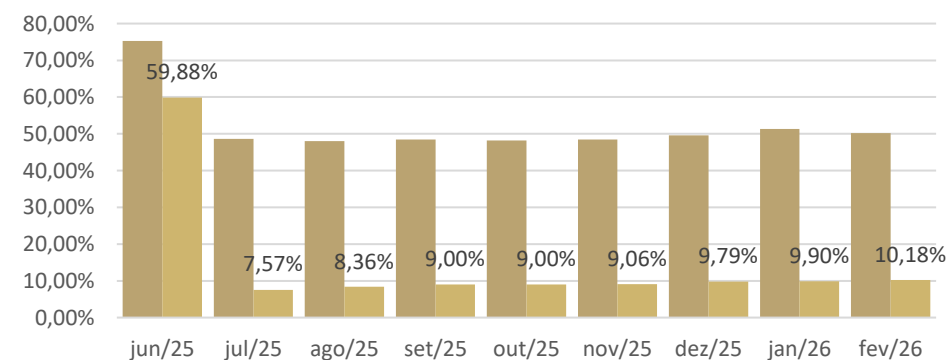
Liquidez Geral

■ AVR ■ Jonave



Endividamento - Curto Prazo

■ AVR ■ Jonave



- **Liquidez Corrente:** Mede a capacidade da empresa de pagar suas obrigações de curto prazo com os ativos de curto prazo.
- **Liquidez Seca:** Mostra a capacidade de pagar as dívidas de curto prazo sem depender da venda de estoques.

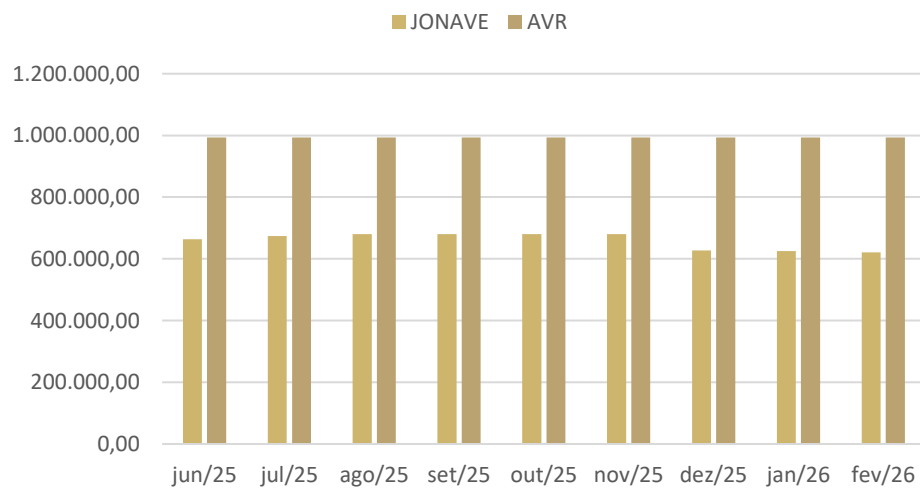
📊 A ARV apresenta indicadores de liquidez baixos para os períodos analisados. A Liquidez Corrente evolui de 0,00 em junho para 0,12 em janeiro, seguindo de queda para 0,05 em fevereiro, e a Liquidez Seca, indicando insuficiência crônica de ativos de curto prazo para cobertura das obrigações circulantes.

📊 Já Jonave, apresenta robustez a curto prazo. A Liquidez Corrente se mantém acima 2,00, porém em linha decrescente, o que necessita de atenção devido endividamento.

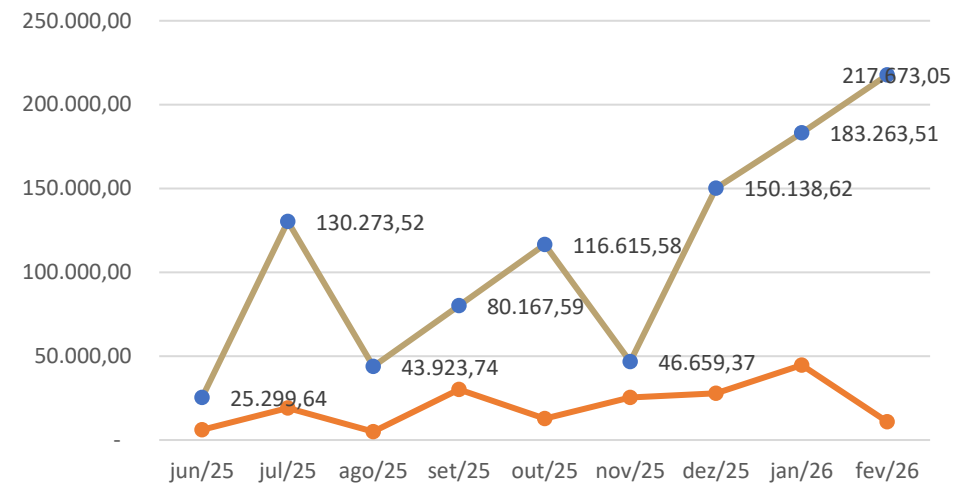
Análise dos Dados Contábeis

Indicadores Financeiros

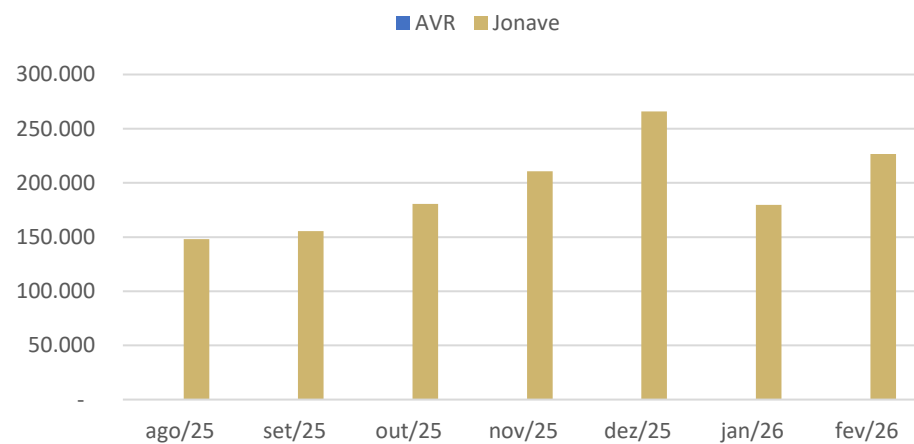
Valores de Imobilizado - Residual



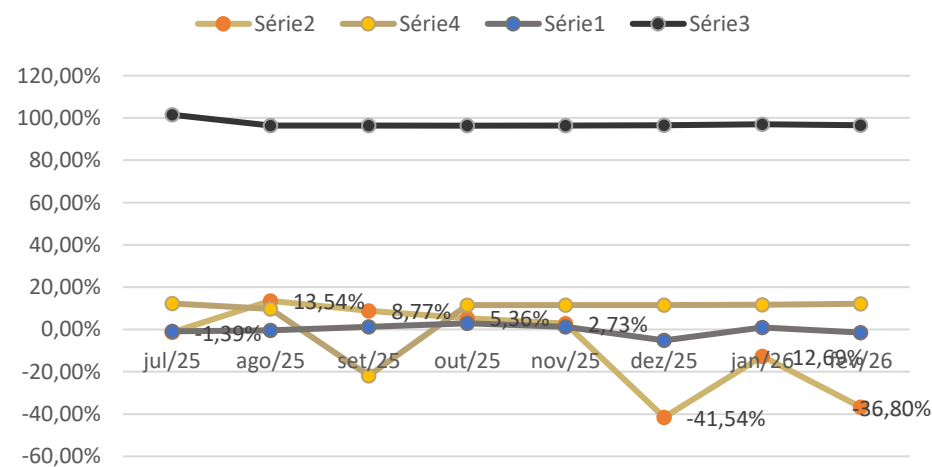
Saldo em Contas Caixa e Banco



Evolução Estoque



Margem Operacional



No que se refere ao Imobilizado, observa-se que ambas as empresas mantêm os saldos de valor residual. Neste último mês analisado, Jonave realizou registro de depreciações, porém AVR não, sem registro de depreciação desde junho/2025. Essa ausência de registros mensais de depreciação não é coerente com a natureza dos ativos.

Quanto aos saldos de Caixa e Bancos, a Jonave apresenta crescente e melhora de liquidação imediata. Já AVR se mantém com baixo valor em conta, registrando queda de quase 76% em comparação com janeiro.

A Jonave manteve margem bruta estável próxima de 12%, porém com margem líquida reduzida, registrando prejuízo de -1,49% em fevereiro, pressionada pelas despesas operacionais. Já a AVR demonstrou estabilidade na margem bruta, devido a não ser registrado custos de vendas, referente a prestação de serviço. Porém a margem líquida segue com resultado negativo..

Passivo Fiscal

Relação de Inscrições em Dívida Ativa

Nome Empresarial: AUTO POSTO JONAVE LTDA EM RECUPERACAO JUDICIAL
Nome Fantasia: JONAVE
CNPJ: 89.656.110/0001-10
Domicílio do Devedor: SAO JOSE DO HERVAL
Atividade Econômica: Comércio varejista de combustíveis para veículos automotores
Valor Total da dívida: R\$ 36,59 ⊕ / ⊖

ESTADOS/DISTRITO FEDERAL ⊕

Total: 36,59

FECHAR

REGULARIZE

Resultado da Consulta

i Nenhum registro foi encontrado para o filtro de pesquisa utilizado.

EXPORTAR

NOVA CONSULTA

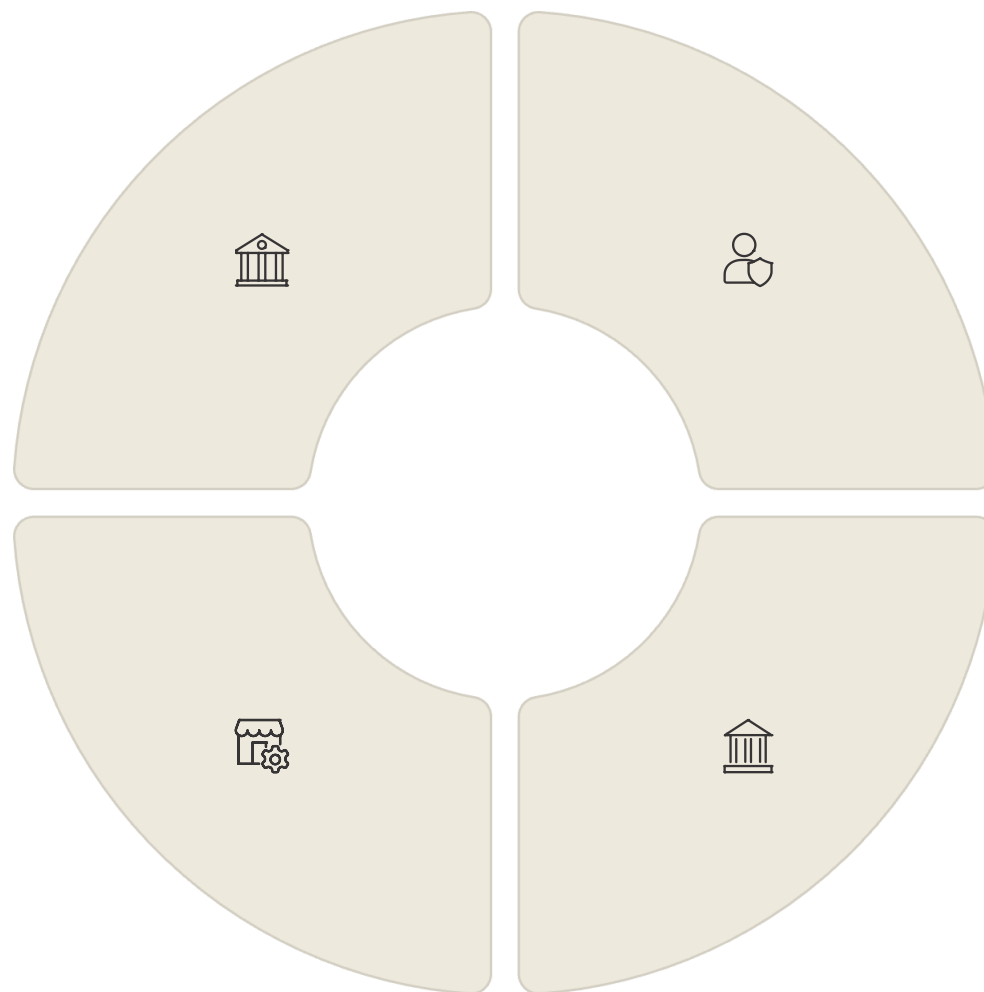
Situação das Dividas

Consultado em 04/04/2026, não há dívidas ativas para empresa AVR Transportes e, conforme imagem destacada, houve registro de 36,59 em nome da empresa JONAVE, junto ao estado do Rio Grande do Sul

Não há registro de parcelamento de impostos nos balancetes.

Relação de Credores

Classe I - Trabalhistas
Total: R\$ 20.376,18



Classe II - Garantia Real
Total: 0,00

Classe IV - MEI/EPP
Total: R\$ 11.830,00

Classe III - Quirografários
Total: R\$ 11.484.941,99

Total Geral: R\$ 11.517.148,17

Os valores supra correspondem a relação de credores do art. 7º, § 2º, da Lei 11.101/2005 (Evento 216 da RJ).

Valor segregado em Contas Contábeis. Destaca-se que foram apresentadas 03 impugnações de crédito Santander, Sicredi e Bannisul que já foram julgadas, mas não consideradas nos valores supra.

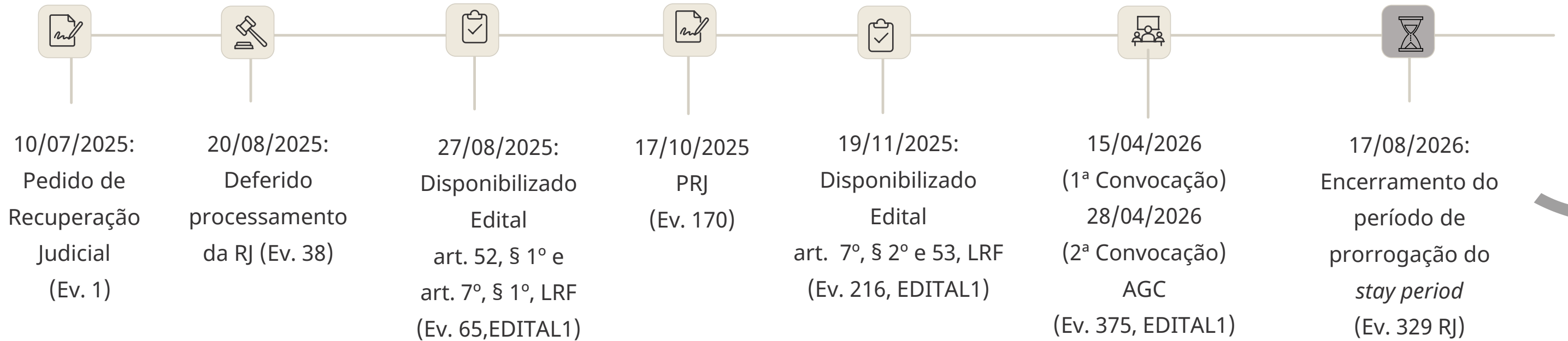
Remuneração Administradora Judicial

Em 17/09/2025, foi disponibilizado edital pertinente a remuneração da Administração Judicial (Evento 108 da RJ) pertinente ao acordo entabulado (Evento 101, ANEXO3), o qual não foi objeto de impugnação, restando homologado por esse ilustrado juízo (Evento 127 da RJ), nos moldes a seguir:

“Diante do exposto, homologo a proposta de honorários da Administração Judicial na forma como posta no evento ANEXO 101, 3, ou seja, R\$ 6.072,00 referente ao laudo de constatação prévia e R\$ 339.418,39, equivalente a 2,5% do passivo sujeito, totalizando R\$ 345.490,39, a serem pagos conforme cláusula terceira acima transcrita.” (Grifos no original).

As parcelas 01 à 07, de um total de 36, foram adimplidas tempestivamente, com a emissão da nota fiscal correspondente.

Cronograma



Custas

As custas iniciais da recuperação judicial foram objeto de parcelamento em 04 mensalidades (Evento 3 da RJ), as quais encontram-se quitadas, conforme se verifica junto ao eproc:

Nº do Processo: 5023341-71.2025.8.21.0021

Data de criação das parcelas: 14/07/2025

Parcelas do processo

Nº da Guia	Tipo	Pagante	Data Geração	Data Vencimento	Data Estimada Pagamento	Parcela	Valor (R\$)	Situação	Data Pagamento	Ações
256589489	Custas Iniciais	AUTO POSTO JONAVE LTDA (89.656.110/0001-10)	14/07/2025	14/08/2025	14/08/2025	1	13.840,00	Paga	05/08/2025	
256589490	Custas Iniciais	AUTO POSTO JONAVE LTDA (89.656.110/0001-10)	08/09/2025	08/10/2025	14/09/2025	2	13.977,50	Paga	11/09/2025	
256589491	Custas Iniciais	AUTO POSTO JONAVE LTDA (89.656.110/0001-10)	10/10/2025	10/11/2025	14/10/2025	3	14.087,50	Paga	14/10/2025	
256589492	Custas Iniciais	AUTO POSTO JONAVE LTDA (89.656.110/0001-10)	11/11/2025	11/12/2025	14/11/2025	4	14.147,50	Paga	11/11/2025	

Relatório de Atividades

Constatação das atividades MARÇO/2026



Clique aqui para ver Galeria
<https://shre.ink/JONAVE230326>

Disponibilizado no D.E.: 26/03/2026

Poder Judiciário
Tribunal de Justiça do Estado do Rio Grande do Sul
Juizado Regional Empresarial da Comarca de Passo Fundo
Rua Coronel Chicuta, 310 - Bairro: Centro - CEP: 99010050 - Fone: (54)3046-9100 - Email: frpasfundojre@tjrs.jus.br

RECUPERAÇÃO JUDICIAL Nº 5023341-71.2025.8.21.0021/RS
AUTOR: AUTO POSTO JONAVE LTDA EM RECUPERACAO JUDICIAL
AUTOR: AVR TRANSPORTES LTDA EM RECUPERACAO JUDICIAL
Local: Passo Fundo Data: 25/03/2026

EDITAL Nº 10102754046

Edital de convocação
Prazo do Edital: 15 dias
Objeto: convocados dos credores para Assembleia Geral de Credores (art. 36 da lei 11.101/2005)

Edital de art. 36 da lei 11.101/2005. Juizado Regional Empresarial da Comarca de Passo Fundo/RS. NATUREZA: Recuperação Judicial. PROCESSO: 5023341-71.2025.8.21.0021. AUTORES: Auto Posto Jonave Ltda (CNPJ 89.656.110/0001-10) e AVR Transportes Ltda (CNPJ 08.663.596/0001-11). Objeto do edital: Ficam convocados todos os credores e demais interessados para a Assembleia Geral de Credores Híbrida, com termos de adesão, a ser realizada em primeira convocação no dia **15 de abril de 2026**, às 14 horas. Não havendo quórum para a instalação (art. 37, § 2º, LRF), fica designado o dia **28 de abril de 2026**, às 14 horas para a segunda convocação, que será realizada independentemente do número de presentes. A sala de videoconferência será aberta às 13 horas e o registro de presença e votação serão realizados por meio do aplicativo Sentinela Adm Judicial.

Ordem do dia: Deliberação acerca do plano de recuperação judicial das autoras (**Evento 170**), esclarecimentos da autora (Evento 220) e eventuais modificações, bem como outras questões relacionadas a recuperação judicial. Para participar da Assembleia Geral de Credores Híbrida os credores e procuradores (munidos de procuração atualizada, com no máximo 2 anos, com poderes específicos, observando o disposto no Enunciado 8 do 2º Congresso do FONAREF) deverão se credenciar com antecedência mínima de 24 horas pelo site da administradora judicial (<http://administradorajudicial.adv.br/credenciamento-agg/>). Fica autorizada a participação dos credores mediante o envio de termos de adesão, a serem apresentados a essa Administradora Judicial com a antecedência prevista no art. 37, §4º, da Lei 11.101/2005 através do e-mail: administradora@administradorajudicial.adv.br. Os termos de adesão deverão conter, preferencialmente, assinatura com firma reconhecida ou, alternativamente, assinatura eletrônica realizada por meio do portal oficial gov.br. Apenas na impossibilidade dessas modalidades, admitir-se-á, como última hipótese, assinatura manuscrita idêntica à constante no documento de identificação do signatário. Após a finalização do prazo para credenciamento, será enviado ao e-mail cadastrado as instruções para participação do conclave. As principais informações do processo e o plano de recuperação judicial encontram-se disponíveis na página eletrônica <https://administradorajudicial.adv.br/recuperacao-judicial/auto-posto-jonave-ltda-avrtransportes-ltda-em-recuperacao-judicial/> Passo Fundo/RS, 25 de março de 2026. Juiz: João Marcelo Barbiero de Vargas.

Documento assinado eletronicamente por JOAO MARCELO BARBIERO DE VARGAS, Juiz de Direito, em 25/03/2026, às 15:08:28, conforme art. 1º, III, "b", da Lei 11.419/2006. A autenticidade do documento pode ser conferida no site https://eproc.tjrs.jus.br/eproc/externo_controlador.php?acao=consulta_autenticidade_documentos, informando o código verificador 10102754046v3 e o código CRC 37ed0575.

5023341-71.2025.8.21.0021 10102754046.V3

Edital da AGC Híbrida em substituição ao anterior

Considerações Finais



Resumo de Atividades

As empresas se encontram em atividade, conforme registros bancários e contábeis.



Segregação do Passivo RJ

O passivo referente a credores da recuperação judicial encontra-se segregado e estagnado, sem movimentações para o período. Valores totais em acordo com Evento 216 da RJ.



Documentação Enviada

Documentação enviada conta assinatura administrador e contador. Foram encaminhados balancetes, extratos bancários, relação de colaboradores. Ficando pendente apenas envio de demonstrativo do resultado.



Questionário

Nesta data, foram enviados questionamentos às Recuperandas que serão abordados no próximo Relatório Mensal de Atividades.

CONTATO



SENTINELA
ADMINISTRADORA JUDICIAL

SENTINELA | Administradora Judicial

Claudete Figueiredo – Profissional Responsável

claudete@administradorajudicial.adv.br

Endereço: Rua Saporanga, 90 - salas 301 e 302 - Jardim Mauá

Novo Hamburgo - RS, CEP 93548-192

Telefone: (51) 3032-4500 | (51) 98188-6102 |

Email: administradora@administradorajudicial.adv.br