



# Relatório Mensal de Atividades (RMA)

Base contábil até: MARÇO/2026

Fiscalização das Atividades até: MAIO/2026

**DOORMANN S/A EMBALAGENS PLÁSTICAS**  
**“em Recuperação Judicial”**

**RMA: 5003226-67.2021.8.21.0086**

# Sumário

---

## Introdução

Aspectos formais e cronograma do processo

---

## Recursos Humanos

Colaboradores e estrutura de folha de pagamento

---

## Desempenho Comercial

Análise de faturamento

---

## Relação de Credores

Quadro Geral de Credores

---

## Encerramento

Considerações Finais

## Perfil da Empresa

Contexto operacional e informações societárias da recuperanda

---

## Demonstrativos Econômicos-Financeiros

Demonstrações contábeis, financeiras e indicadores

---

## Endividamento

Passivo Total e Passivo extraconcursal

---

## Cronograma Processual

Etapas da Recuperação Judicial

---

# Introdução

## Protocolo e Identificação

**RMA:** 5003226-67.2021.8.21.0086

**Vara:** 1ª Vara Cível

**Comarca:** Cachoeirinha/RS

**Recuperanda:** DOORMANN S/A

EMBALAGENS PLÁSTICAS

**CNPJ:** 91.490.516/0001-17

**Período contábil até:** MARÇO 2026

**Fiscalização de Atividades até:** MAIO 2026

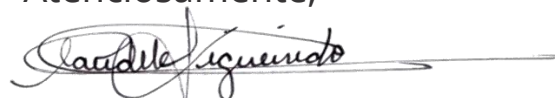
Sentinela Administradora Judicial, nomeada nos autos da Recuperação Judicial da empresa DOORMANN S/A EMBALAGENS PLÁSTICAS, (processo nº 5000453-59.2015.8.21.0086), vem, respeitosamente à presença de Vossa Excelência, apresentar o Relatório Mensal de Atividades (RMA).

O RMA contempla um capítulo voltado especificamente para a análise das informações financeiras da Recuperanda, seguido de breves considerações acerca dos resultados obtidos. O mesmo foi confeccionado visando fornecer ao Juízo e aos interessados um panorama sobre a situação econômico-financeira da empresa e as operações mais relevantes por elas efetuadas, bem como um resumo das atividades realizadas pela Administradora Judicial até o encerramento deste relatório.

Importante ressaltar que a Recuperanda é responsável pelo fornecimento das informações sobre as atividades contempladas no presente relatório, na forma do arts. 1177 e 1178, ambos do Código Civil, arts. 1048/1049, do Decreto 9.580/2018, estando inclusive sob as penas do art. 171 da Lei nº 11.101/2005. Tais informações, colhidas mediante a apresentação de dados financeiros e contábeis registrados nos autos e demais documentos pertinentes solicitados e entregues à Administradora Judicial, não foram objeto de auditoria ou avaliação independente por parte desta Equipe Técnica.

Sentinela Administradora Judicial, honrada com o encargo que lhe foi atribuído, disponibiliza-se para maiores esclarecimentos acerca das informações contidas no presente relatório ou outras adicionais.

Atenciosamente,



**Sentinela Administradora Judicial**

Claudete Figueiredo – Profissional Responsável

# Perfil da Empresa



## Recuperanda:

**Razão Social:** DOORMANN S/A  
EMBALAGENS PLÁSTICAS

**CNPJ:** 91.490.516/0001-17

**Endereço:** Av. Tancredo Neves, 550 -  
Dist Industrial, Cachoeirinha - RS

**Início Atividades:** 05/03/1987

**Capital Social:** R\$ 4.881.538,00



## Portifólio

Fundada em 1968. A Doormann Embalagens S/A, sediada em Cachoeirinha, é especializada na fabricação de embalagens plásticas injetadas, com um portfólio focado principalmente em baldes e potes para diversos setores, em especial o alimentício.

Seus produtos atendem às normas técnicas e são reconhecidos pela resistência, sendo comercializados por meio de revendedores e distribuidores em todo o país.

# Quadro de sócios e administradores



## CAPITAL SOCIAL:

O Quadro de Sócios e Administradores(QSA) constante da base de dados do Cadastro Nacional da Pessoa Jurídica (CNPJ) é o seguinte:

|                               |                    |
|-------------------------------|--------------------|
| <b>Nome/Nome Empresarial:</b> | HUGO LUIZ DOORMANN |
| <b>Qualificação:</b>          | 16-Presidente      |

|                               |                               |
|-------------------------------|-------------------------------|
| <b>Nome/Nome Empresarial:</b> | MARCELO LUIZ CAUDURO DOORMANN |
| <b>Qualificação:</b>          | 10-Diretor                    |

|                               |                          |
|-------------------------------|--------------------------|
| <b>Nome/Nome Empresarial:</b> | MICHELE CAUDURO DOORMANN |
| <b>Qualificação:</b>          | 10-Diretor               |

Para informações relativas à participação no QSA, acessar o e-CAC com certificado digital ou comparecer a uma unidade da RFB.

Emitido no dia 16/04/2026 às 15:00 (data e hora de Brasília).

# Recursos Humanos – Folha Pagamento

## Quadro Funcional

Para o período de MARÇO/2026, a recuperanda manteve seu quadro funcional. Os desligamentos e a admissão ocorreram no período de janeiro e fevereiro de 2026.

34

Total de Colaboradores Registrados

00

Colaboradores admitidos no mês

00

Colaboradores demitidos no mês

## Composição da Folha

- **Salários e Ordenados:** R\$ 139.013,15
- **Salário Contribuintes (pró-labore):** R\$ 12.221,81
- **Encargos Sociais (INSS, FGTS):** R\$ 70.013,17

**Total Proventos:** R\$ 163.231,75

**Total Descontos:** R\$ 135.301,17

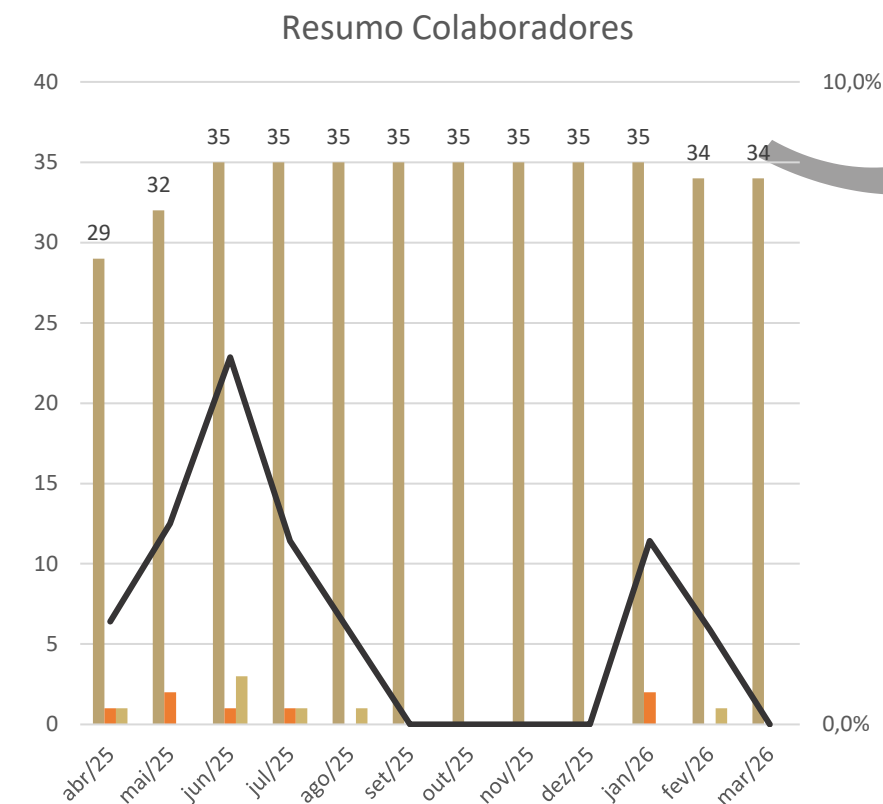
**Total Liquido:** R\$ 27.930,58

Empresa faz retenção dos impostos com INSS e IRPF na folha de pagamento dos seus colaboradores. Efetua pagamento em contas de colaboradores, prêmios por triênios e quinquênios, assim como pagamentos de periculosidade, insalubridade.

Na folha, há registro de um autônomo, devidamente lançado com RPA e retenção de encargos sociais.

## Índices de Rotatividade

O índice abaixo exhibe o número de colaboradores, admitidos e demitidos ao longo dos meses, juntamente com a taxa de turnover.



# Análise dos Dados Contábeis

## DOORMANN | Balanço Patrimonial Sintético

| Balanço Patrimonial Sintetizado (Valores em R\$) | out/25              | nov/25              | dez/25              | jan/26              | fev/26              | mar/26              | AV               | AH            |
|--|---------------------|---------------------|---------------------|---------------------|---------------------|---------------------|------------------|---------------|
| <b>ATIVO TOTAL</b>                               | <b>6.302.635</b>    | <b>5.854.728</b>    | <b>6.157.937</b>    | <b>5.727.322</b>    | <b>5.922.421</b>    | <b>5.677.610</b>    | <b>100,00%</b>   | <b>-4,13%</b> |
| <b>Ativo Circulante</b>                          | <b>5.983.543</b>    | <b>5.539.206</b>    | <b>5.845.987</b>    | <b>5.415.285</b>    | <b>5.610.292</b>    | <b>5.285.458</b>    | <b>93,09%</b>    | <b>-5,79%</b> |
| CAIXA GERAL                                      | 22.431              | 4.489               | 163.065             | 8.281               | 243                 | 9.609               | 0,17%            | 3851,85%      |
| BANCOS CONTA DISPOSICAO                          | 9.810               | 21                  | 141                 | 890                 | 727                 | 1.868               | 0,03%            | 157,04%       |
| ADIANTAMENTOS                                    | 144.210             | 211.739             | 218.323             | 192.974             | 194.607             | 181.316             | 3,19%            | -6,83%        |
| CLIENTES   | 2.084.982           | 2.003.265           | 1.958.301           | 2.250.455           | 2.405.148           | 2.630.310           | 46,33%           | 9,36%         |
| ESTOQUES   | 3.722.110           | 3.319.693           | 3.483.750           | 2.962.684           | 3.009.566           | 2.462.355           | 43,37%           | -18,18%       |
| IMPOSTOS RECUPERAR                               | -                   | -                   | 22.408              | -                   | -                   | -                   | 0,00%            | 0,00%         |
| <b>Ativo Não Circulante</b>                      | <b>319.092</b>      | <b>315.521</b>      | <b>311.950</b>      | <b>312.037</b>      | <b>312.129</b>      | <b>392.152</b>      | <b>6,91%</b>     | <b>25,64%</b> |
| SOCIOS   | 713                 | 713                 | 713                 | 713                 | 713                 | 713                 | 0,01%            | 0,00%         |
| DEPÓSITOS JUDICIAIS                              | 53.854              | 54.373              | 54.890              | 55.406              | 55.928              | 61.380              | 1,08%            | 9,75%         |
| ATIVO IMOBILIZADO                                | 138.136             | 134.048             | 129.959             | 129.530             | 129.101             | 203.672             | 3,59%            | 57,76%        |
| ATIVO INTANGÍVEL                                 | 126.388             | 126.388             | 126.388             | 126.388             | 126.388             | 126.388             | 2,23%            | 0,00%         |
| <b>PASSIVO</b>                                   | <b>87.270.275</b>   | <b>87.082.067</b>   | <b>86.535.624</b>   | <b>86.260.708</b>   | <b>86.561.248</b>   | <b>86.613.211</b>   | <b>1525,52%</b>  | <b>0,06%</b>  |
| <b>Passivo Circulante</b>                        | <b>85.710.540</b>   | <b>85.536.800</b>   | <b>84.999.044</b>   | <b>84.735.586</b>   | <b>85.055.207</b>   | <b>85.118.168</b>   | <b>1499,19%</b>  | <b>0,07%</b>  |
| FORNECEDORES                                     | 4.299.412           | 3.749.273           | 3.437.848           | 3.039.945           | 3.265.994           | 2.864.313           | 50,45%           | -12,30%       |
| SALARIOS E ENCARGOS SOCIAIS                      | 22.977.119          | 23.107.180          | 22.936.311          | 22.957.281          | 23.029.139          | 23.108.446          | 407,01%          | 0,34%         |
| OBRIGAÇÕES TRIBUTARIAS/TRABALHISTAS              | 40.014.260          | 40.279.843          | 40.013.026          | 40.190.918          | 40.195.732          | 40.443.853          | 712,34%          | 0,62%         |
| OUTRAS OBRIGAÇÕES                                | 56.354              | 56.354              | 56.354              | 56.354              | 56.354              | 56.354              | 0,99%            | 0,00%         |
| EMPRESTIMOS E FINANCIAMENTOS                     | 18.276.906          | 18.271.579          | 18.264.357          | 18.268.033          | 18.274.797          | 18.464.018          | 325,21%          | 1,04%         |
| PARCELAMENTOS                                    | 86.488              | 72.570              | 291.147             | 223.054             | 233.191             | 181.182             | 3,19%            | -22,30%       |
| <b>Passivo Não Circulante</b>                    | <b>1.559.735</b>    | <b>1.545.267</b>    | <b>1.536.580</b>    | <b>1.525.122</b>    | <b>1.506.041</b>    | <b>1.495.043</b>    | <b>26,33%</b>    | <b>-0,73%</b> |
| EMPRESTIMOS E FINANCIAMENTOS                     | 969.933             | 964.466             | 958.779             | 950.451             | 939.500             | 938.502             | 16,53%           | -0,11%        |
| EMPRESTIMOS TECEIROS                             | 589.801             | 580.801             | 577.801             | 574.671             | 566.541             | 556.541             | 9,80%            | -1,77%        |
| <b>Patrimônio Líquido</b>                        | <b>- 80.967.640</b> | <b>- 81.227.339</b> | <b>- 80.377.687</b> | <b>- 80.533.386</b> | <b>- 80.638.827</b> | <b>- 80.935.601</b> | <b>-1425,52%</b> | <b>0,37%</b>  |
| CAPITAL SOCIAL                                   | 4.881.538           | 4.881.538           | 4.881.538           | 4.881.538           | 4.881.538           | 4.881.538           | 85,98%           | 0,00%         |
| AJUSTE DE AVALIAÇÃO PATRIMONIAL                  | - 1.659             | -                   | -                   | -                   | -                   | -                   | 0,00%            | 0,00%         |
| LUCROS/PREJUIZOS ACUMULADOS                      | - 84.442.849        | - 84.442.849        | - 84.442.849        | - 85.259.225        | - 85.259.225        | - 85.259.225        | -1501,67%        | 0,00%         |
| LUCROS/PREJUIZOS PERIODO SOCIAL                  | - 1.404.670         | - 1.666.029         | - 816.376           | - 155.699           | - 261.140           | - 557.914           | -9,83%           | 113,65%       |

A evolução do Balanço Patrimonial da Doormann nos últimos seis meses demonstra manutenção de um cenário de fragilidade financeira, marcado pela redução gradual do ativo e elevado volume de passivos concentrados no curto prazo.

Os estoques, que representam 43% da estrutura patrimonial, apresentaram retração contínua, passando de R\$ 3,72 milhões para R\$ 2,46 milhões, podendo indicar melhor aproveitamento do estoque atual. Em contrapartida, observa-se crescimento da conta clientes, que atingiu R\$ 2,63 milhões em março, sugerindo aumento das vendas a prazo e maior exposição ao risco de inadimplência. O caixa permaneceu em níveis reduzidos durante praticamente todo o período, evidenciando baixa capacidade financeira imediata. Embora tenha ocorrido aumento do ativo imobilizado e dos depósitos judiciais, esse crescimento não foi suficiente para compensar a retração do ativo circulante.

Já no passivo total, o valor de março chegou a 86,6 milhões, os saldos de obrigações tributárias/trabalhistas, salários e encargos sociais e empréstimos, representam a maior parte das dívidas. Além disso, o prejuízo acumulado no período social voltou a crescer, demonstrando que a empresa segue sem capacidade operacional para recompor seu patrimônio ou reduzir de forma efetiva seu endividamento.

# Demonstração do Resultado do Exercício

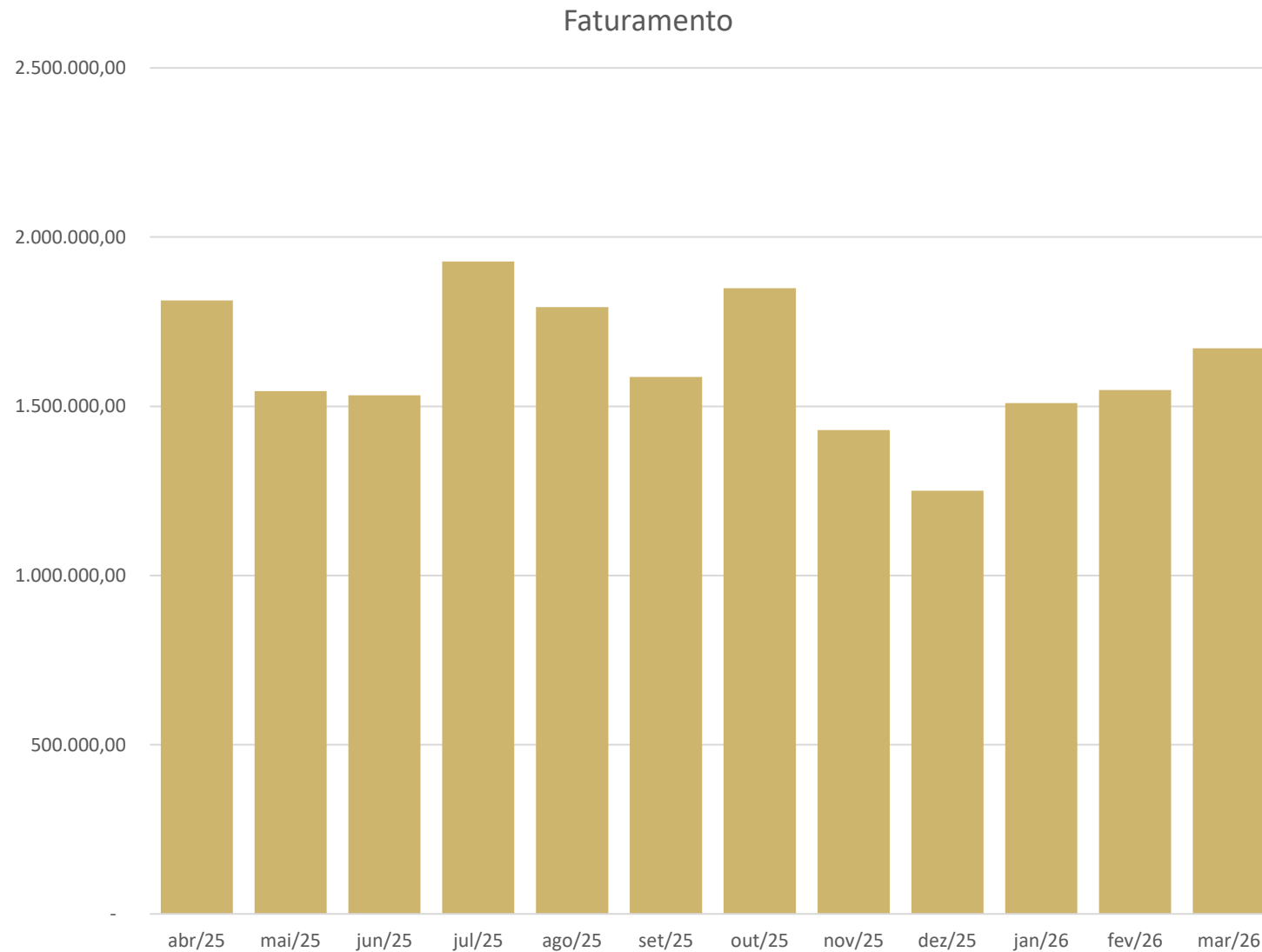
DRE | DOORMANN

| Demonstrativo do Resultado do Exercício Sintetizado (Valores em R\$) | out/25              | nov/25              | dez/25              | jan/26              | fev/26              | mar/26              | AV             | AH             |
|--|---------------------|---------------------|---------------------|---------------------|---------------------|---------------------|----------------|----------------|
| <b>RECEITA BRUTA</b>   | <b>1.849.041,97</b> | <b>1.429.598,35</b> | <b>1.250.822,22</b> | <b>1.509.143,57</b> | <b>1.547.997,55</b> | <b>1.671.642,94</b> | <b>100,00%</b> | <b>7,99%</b>   |
| (-) DEDUCOES RECEITA REVENDA   | 502.556,09          | 400.236,74          | 419.120,01          | 333.077,57          | 356.996,55          | 416.871,78          | 24,94%         | 16,77%         |
| <b>RECEITA LIQUIDA</b>   | <b>1.346.485,88</b> | <b>1.029.361,61</b> | <b>831.702,21</b>   | <b>1.176.066,00</b> | <b>1.191.001,00</b> | <b>1.254.771,16</b> | <b>75,06%</b>  | <b>5,35%</b>   |
| (-) CUSTO DOS PRODUTOS/SERVIÇOS VENDIDOS                             | 1.336.142,79        | 1.070.158,51        | 981.974,54          | 1.173.325,83        | 1.113.472,46        | 1.212.508,51        | 72,53%         | 8,89%          |
| <b>LUCRO BRUTO</b>   | <b>10.343,09</b>    | <b>- 40.796,90</b>  | <b>- 150.272,33</b> | <b>2.740,17</b>     | <b>77.528,54</b>    | <b>42.262,65</b>    | <b>2,53%</b>   | <b>-45,49%</b> |
| DESPEAS ADMINISTRATIVAS  | 228.615,91          | 220.561,24          | 150.075,45          | 158.439,57          | 186.015,08          | 339.913,43          | 20,33%         | 82,73%         |
| OUTRAS DESPEAS/ECEITAS   | -                   | -                   | - 1.150.000,00      | -                   | -                   | -                   | 0,00%          | 0,00%          |
| <b>RESULTADO OPERACIONAL (EBIT)</b>                                  | <b>- 218.272,82</b> | <b>- 261.358,14</b> | <b>849.652,22</b>   | <b>- 155.699,40</b> | <b>- 108.486,54</b> | <b>- 297.650,78</b> | <b>-17,81%</b> | <b>174,37%</b> |
| DESPEAS/RECEITAS FINANCEIRAS   | -                   | - 0,01              | 0,01                | -                   | - 3.045,84          | - 877,14            | -0,05%         | -71,20%        |
| <b>RESULTADO ANTES DOS TRIBUTOS</b>                                  | <b>- 218.272,82</b> | <b>- 261.358,13</b> | <b>849.652,21</b>   | <b>- 155.699,40</b> | <b>- 105.440,70</b> | <b>- 296.773,64</b> | <b>-17,75%</b> | <b>181,46%</b> |
| <b>RESULTADO LÍQUIDO</b>   | <b>- 218.272,82</b> | <b>- 261.358,13</b> | <b>849.652,21</b>   | <b>- 155.699,40</b> | <b>- 105.440,70</b> | <b>- 296.773,64</b> | <b>-17,75%</b> | <b>181,46%</b> |

A evolução do DRE da Doormann nos últimos seis meses demonstra que a empresa permanece operando com margens reduzidas e dificuldade em transformar faturamento em resultado positivo. Dezembro apresentou lucro de aproximadamente R\$ 849 mil; contudo, esse resultado decorreu exclusivamente do registro de receita não operacional conforme já mencionado em RMA anterior, não representando melhora da atividade operacional.

A partir de janeiro/26, a empresa voltou a apresentar prejuízos recorrentes, ainda que fevereiro tenha demonstrado leve melhora operacional em razão do aumento do lucro bruto. Em março/26 houve crescimento da receita bruta para R\$ 1,67 milhão, porém o aumento simultâneo do custo dos produtos vendidos e, principalmente, das despesas administrativas. A companhia continua apresentando custos e despesas próximos do Lucro Bruto, comprometendo a geração de caixa e impedindo redução do passivo.

# Desempenho de Faturamento



Entre abril e outubro/25, a empresa alternou períodos de recuperação e retração, avaliando os últimos 12 meses, seus maiores volumes ocorreram em julho e outubro, ambos próximos de R\$ 1,9 milhão. Entretanto, a partir de novembro/25 observa-se desaceleração mais acentuada, culminando em dezembro com o menor faturamento do período analisado, de aproximadamente R\$ 1,25 milhão.

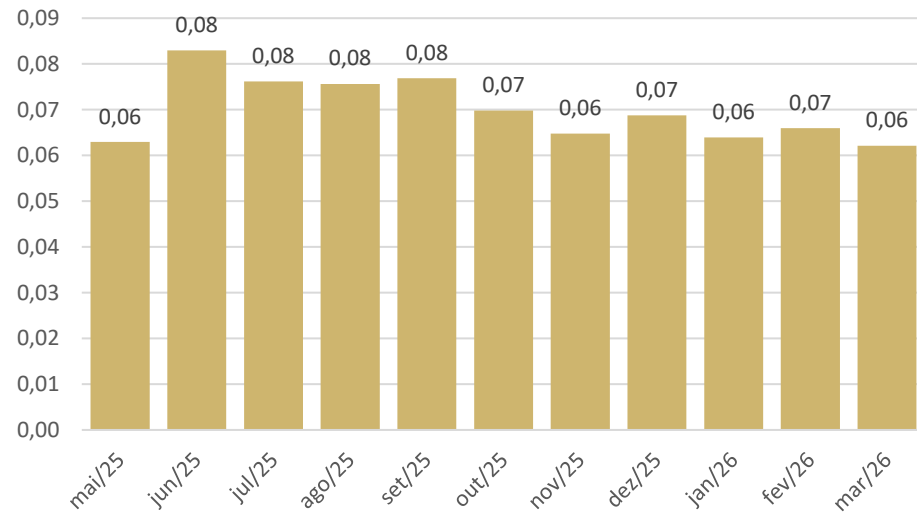
Já no primeiro trimestre de 2026, se evidencia recuperação gradual do faturamento, que voltou a crescer mês a mês até atingir R\$ 1,67 milhão em março/26. Apesar dessa melhora, o nível de receita ainda permanece abaixo dos melhores meses observados em 2025, demonstrando que a empresa ainda não retomou um patamar consistente de crescimento.

Além disso, quando correlacionado aos resultados contábeis, observa-se que o aumento do faturamento não tem sido suficiente para gerar rentabilidade operacional sustentável

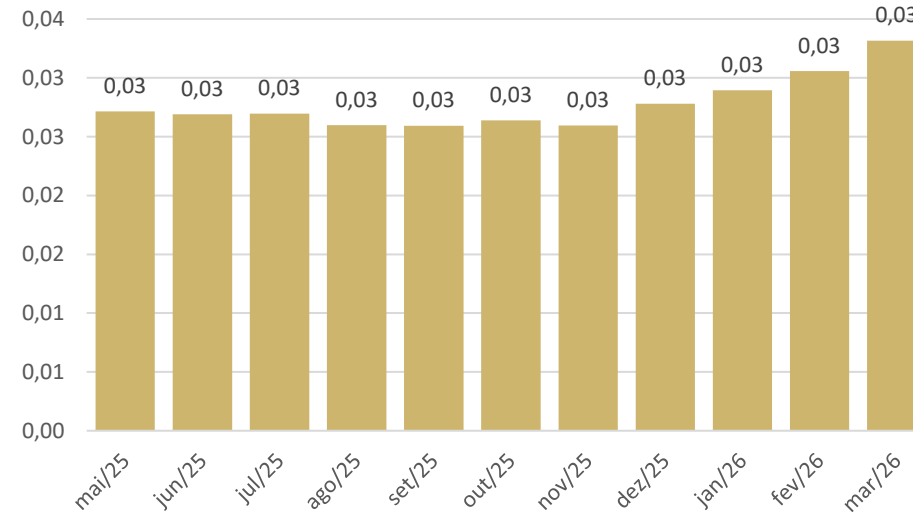
# Análise dos Dados Contábeis

## Indicadores Financeiros

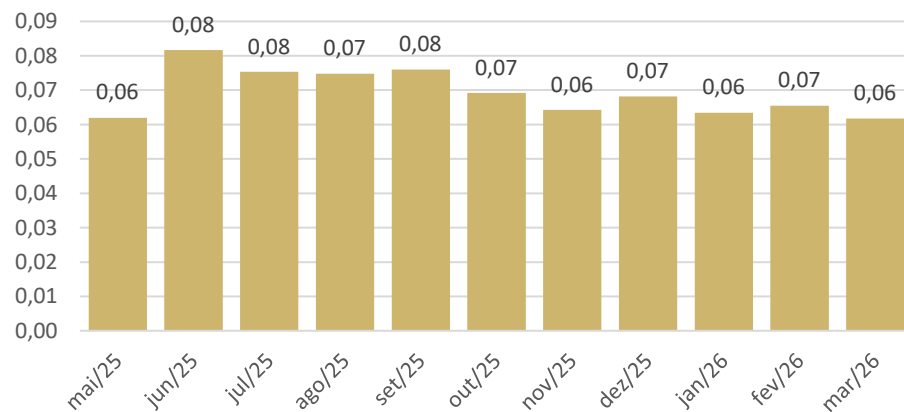
Liquidez Corrente



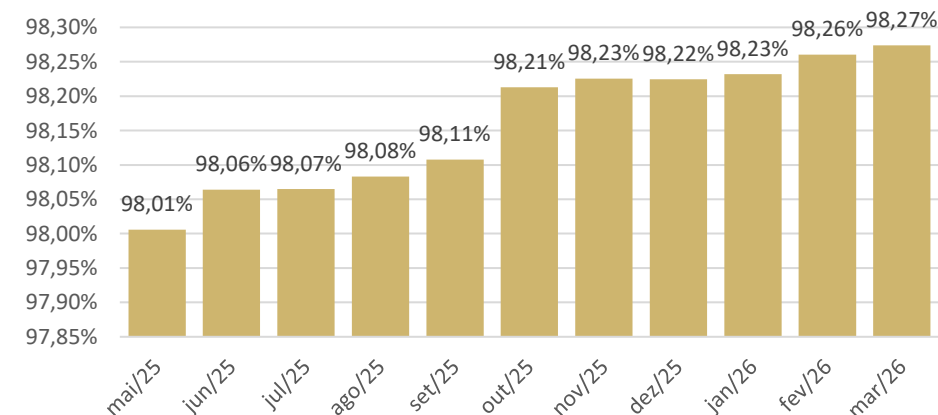
Liquidez Seca



Liquidez Geral



Endividamento - Curto Prazo



- **Liquidez Corrente:** Mede a capacidade da empresa de pagar suas obrigações de curto prazo com os ativos de curto prazo.
- **Liquidez Seca:** Mostra a capacidade de pagar as dívidas de curto prazo sem depender da venda de estoques.

A liquidez corrente permanece extremamente baixa, variando de 0,06 a 0,08, o que indica incapacidade de cobrir obrigações de curto prazo mesmo considerando estoques.

A liquidez seca, ainda mais reduzida, oscila entre 0,02 e 0,03, evidenciando que, sem os estoques, a empresa praticamente não dispõe de recursos para honrar compromissos imediatos.

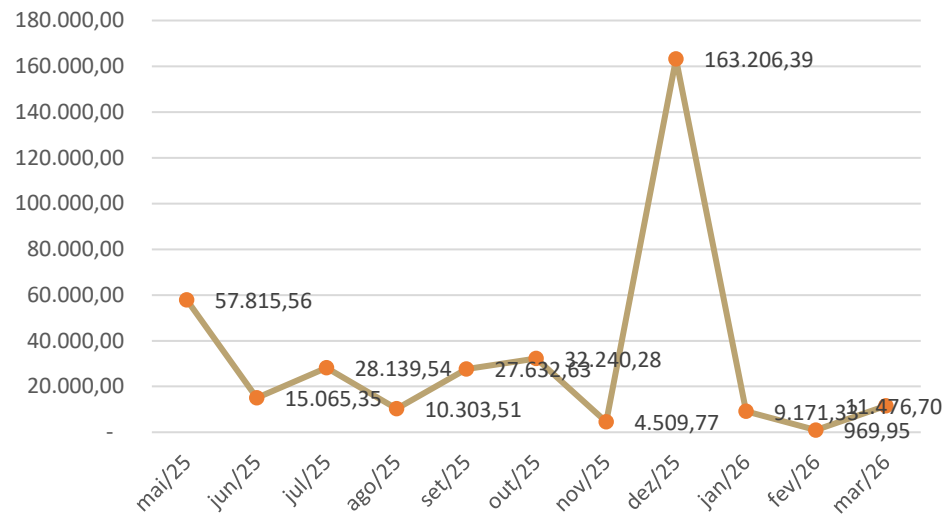
O indicador de endividamento de curto prazo permanece elevado, entre 98% e 98,27%, indicando que praticamente todo o passivo total está concentrado no curto prazo.

# Análise dos Dados Contábeis

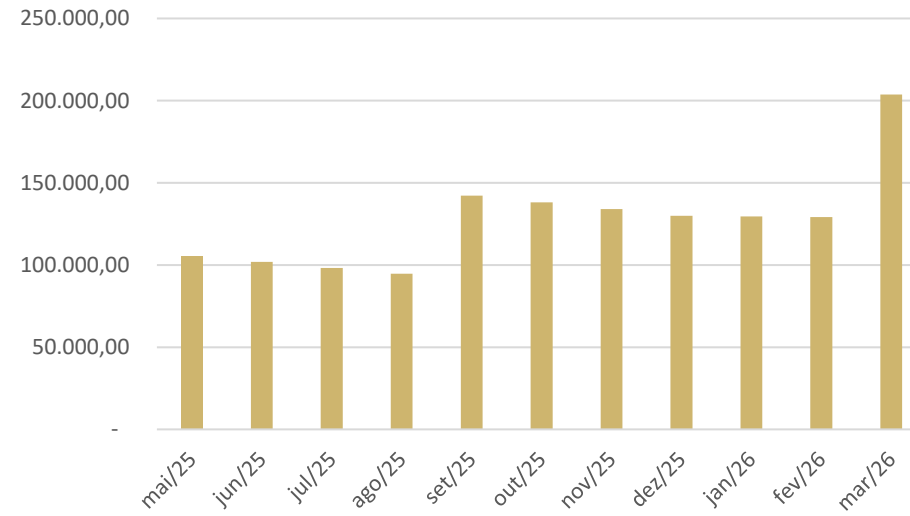
## Indicadores Financeiros



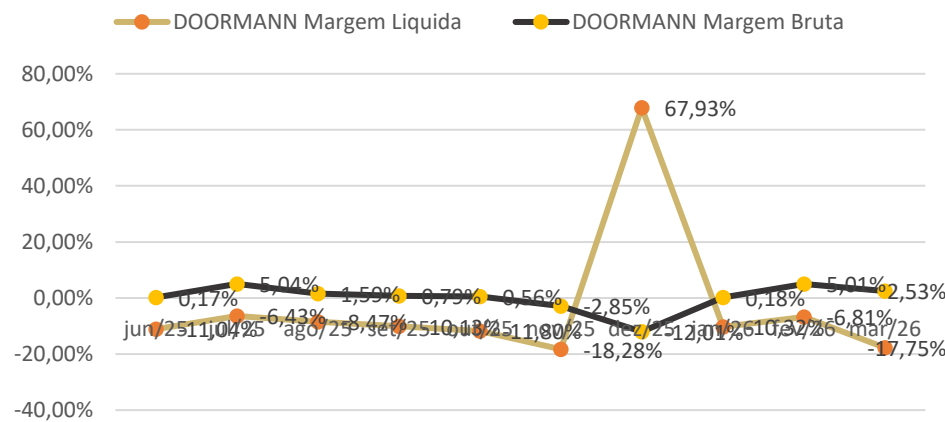
Saldo em Contas Caixa e Banco



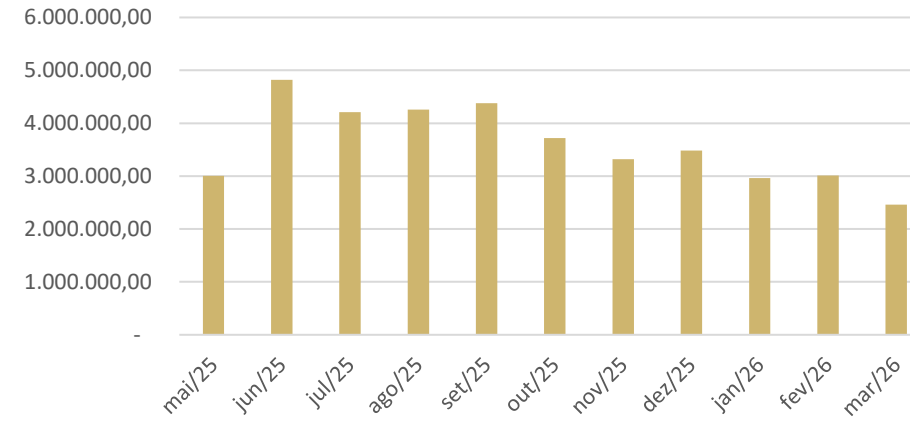
Valores de Imobilizado



Margem Operacional



Estoque



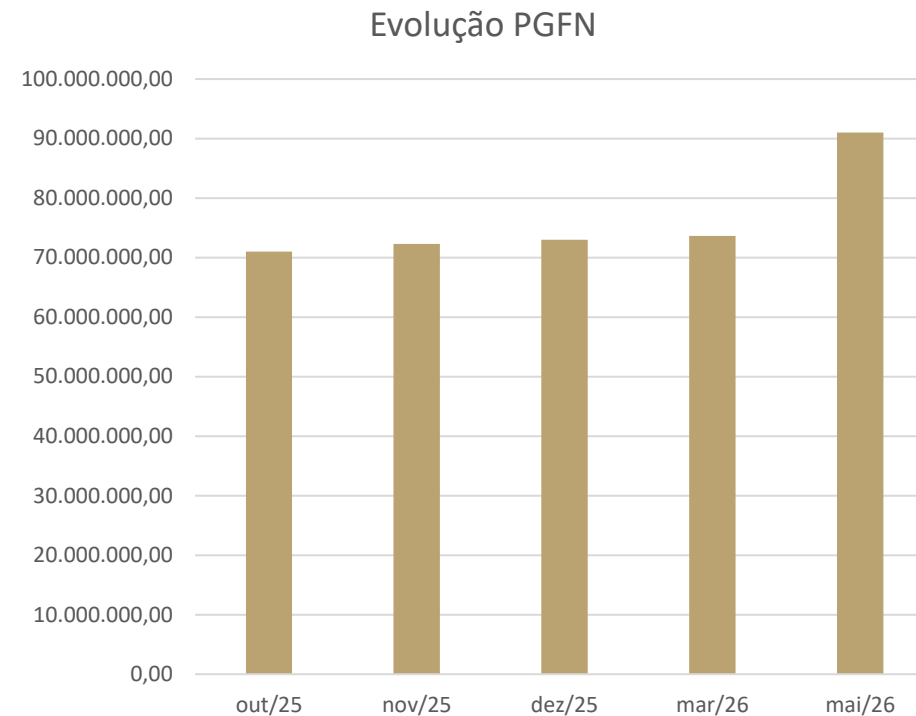
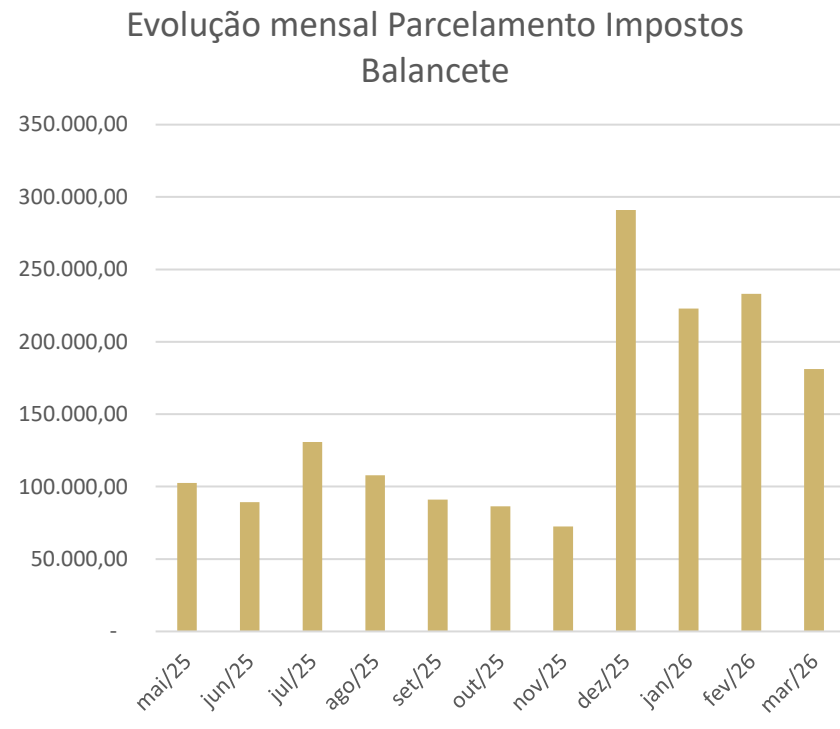
O saldo de caixa e bancos, permanecendo em níveis reduzidos, após evento não operacional de dezembro, os saldos voltaram rapidamente para patamares mínimos em janeiro e fevereiro/26, encerrando março, ainda que cima da média do último trimestre, porém ainda em nível bastante limitado.

Em paralelo, o imobilizado, registrou aumento em março/26, classificado como bens em comodato, totalizando a conta em 155 mil.

Já os estoques demonstraram trajetória de queda ao longo do período, saindo de níveis superiores a R\$ 5 milhões em abril/25 para aproximadamente R\$ 2,4 milhões em março/26, evidenciando conversão de ativos em capital de giro.

As margens operacionais reforçam a dificuldade da companhia em transformar faturamento em rentabilidade sustentável, refletindo prejuízos operacionais contínuos e incapacidade de absorção das despesas administrativas e financeiras.

# Parcelamentos Impostos



**Relação de Inscrições em Dívida Ativa**

Nome Empresarial: DOORMANN SA EMBALAGENS PLASTICAS  
CNPJ: 91.490.516/0001-17  
Domicílio do Devedor: CACHOEIRINHA  
Atividade Econômica: Fabricação de embalagens de material plástico  
Valor Total da dívida: R\$ 91.008.698,80

**ESTADOS/DISTRITO FEDERAL**  
Total: 33.979.303,95

**TRIBUTÁRIO - DEMAIS DÉBITOS**  
Total: 29.918.301,59

**TRIBUTÁRIO - PREVIDENCIÁRIO**  
Total: 23.510.567,87

**NÃO TRIBUTÁRIO - MULTA TRABALHISTA**  
Total: 746.656,96

**FECHAR**

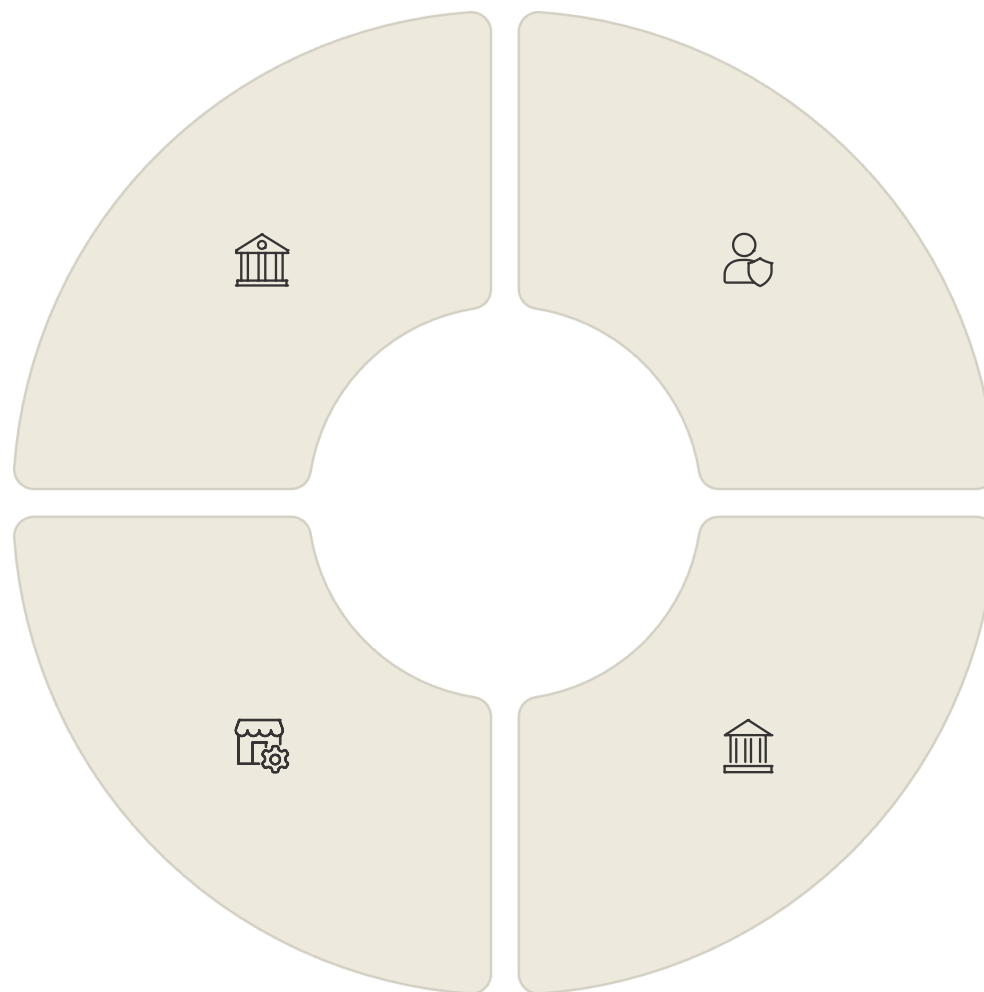
## Situação das Dividas

Os dados revelam que, embora a empresa mantenha pagamentos mensais relacionados ao parcelamento de impostos, esses valores são relativamente baixos frente ao volume total da dívida ativa, que ultrapassa R\$ 91 milhões. A evolução apresentada pela PGFN mostra crescimento expressivo da dívida reconhecida, sugerindo novos débitos inscritos ou atualização de valores.

# Relação de Credores

Classe I - Trabalhistas  
**Total:** 6.107.696,19

Classe II - Garantia Real  
**Total:** 1.722.963,16



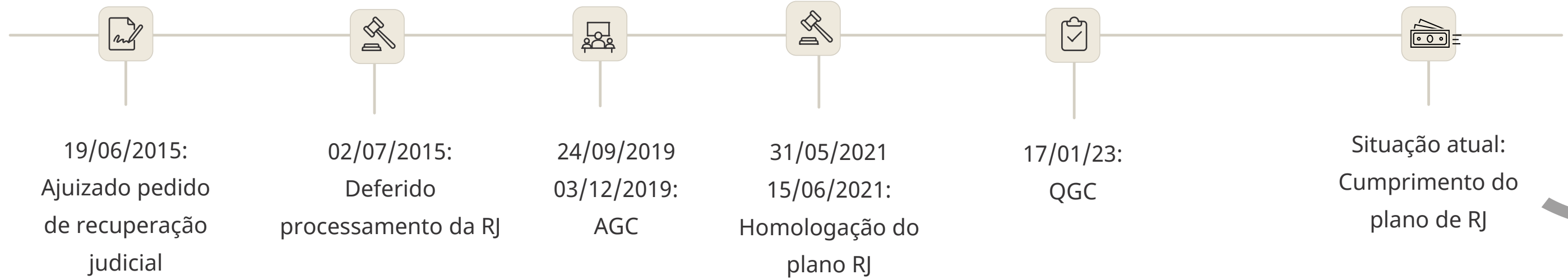
Classe IV - MEI/EPP  
**Total:** 350.322,47

Classe III - Quirografários  
**Total:** 19.046.077,01

Valores extraídos do Quadro Geral de Credores disponibilizado em 31/05/2021.

**Total Geral:** 27.227.058,83

# Cronograma



# Considerações Finais



## Resumo de Atividades

A empresa se encontra em atividade.



## Segregação do Passivo RJ

A conta referente ao passivo de recuperação judicial não se encontra segregada no passivo da empresa.



## Documentação Enviada

Documentação enviada conta com a assinatura do contador; entretanto, pendente a assinatura do responsável legal. Foram encaminhados balancetes mensais, demonstrativo do resultado, assim como extratos bancários e relatório da folha de pagamento.



## Questionário

Foram solicitados esclarecimentos acerca de transferências bancárias que serão reportados no próximo Relatório Mensal de Atividades.

# CONTATO

**Claudete Figueiredo**

**Administradora Judicial**

**OAB-RS: 62.046**

**claudete@administradorajudicial.adv.br**



**SENTINELA**  
**ADMINISTRADORA JUDICIAL**

**SENTINELA | Administradora Judicial**

**Endereço:** Rua Saporanga, 90 - salas 301 e 302 - Jardim Mauá

Novo Hamburgo - RS, CEP 93548-192

**Telefone:** (51) 3032-4500 | (51) 98188-6102 |

**Email:** administradora@administradorajudicial.adv.br