



# Relatório Mensal de Atividades

Período contábil até: ABRIL/2026

**Daniju Confecções Ltda ME**  
**‘em Recuperação Judicial’**

RMA: 5009828-83.2023.8.21.0028

# Sumário

---

## Introdução

Aspectos formais e cronograma do processo

---

## Recursos Humanos

Colaboradores e estrutura de folha de pagamento

---

## Desempenho Comercial

Análise de faturamento

---

## Cronograma Processual

Sintético

## Perfil da Empresa

Contexto operacional e informações societárias da recuperanda

---

## Demonstrativos Econômico-Financeiro

Demonstrações contábeis, financeiras e indicadores

---

## Quadro Geral de Credores

QGC Consolidado

---

## Encerramento

Considerações finais

# Introdução

## Protocolo e Identificação

**Processo nº:** 5009828-83.2023.8.21.0028

**Comarca:** Santa Rosa / RS

**Recuperanda:** DANIJU CONFECÇÕES LTDA-ME

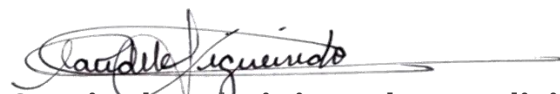
**CNPJ:** 31.590.519/0001-09

**Período contábil até :** ABRIL 2026

**Fiscalização das atividades até:** JUNHO 2026

O RMA contempla um capítulo voltado especificamente para a análise das informações financeiras consolidadas da Recuperanda, seguido de breves considerações acerca dos resultados obtidos. O mesmo foi confeccionado visando fornecer ao Juízo e aos interessados um panorama sobre a situação econômico-financeira da empresa e as operações mais relevantes por ela efetuada, bem como um resumo das atividades realizadas pela Administradora Judicial até o encerramento deste relatório.

Importante ressaltar que a Recuperanda é responsável pelo fornecimento das informações sobre as atividades contempladas no presente relatório, na forma do arts. 1177 e 1178, ambos do Código Civil, arts. 1048/1049, do Decreto 9.580/2018, estando inclusive sob as penas do art. 171 da Lei nº 11.101/2005. Tais informações, colhidas mediante a apresentação de dados financeiros e contábeis registrados nos autos e demais documentos pertinentes solicitados e entregues à Administradora Judicial, não foram objeto de auditoria ou avaliação independente por parte desta Equipe Técnica.



**Sentinelá Administradora Judicial**

Claudete Figueiredo – Profissional Responsável



# Perfil da Empresa

## Recuperanda:

**Razão Social:** DANIJU

CONFECÇÕES LTDA - ME

**CNPJ:** 31.590.519/0001-09

**Endereço:** Rua Jorge Bundchen,  
21, Centro, Sagrada Família/RS

**Início Atividades:** 24/09/2018

**Capital Social:** 104.500,00



## Portifólio

Fundada em 2018 no município de Sagrada Família/RS. Iniciou suas atividades prestando serviço de costura de roupas, em parceria com empresas locais.

Hoje é especializada em confecção de roupas masculinas. Tem por nome fantasia COSTURA FINA CONFECÇÕES.

## Quadro Societário

DANIJU  
Confecções

- RODRIGO JOSE DA FONTOURA ALVES
- 49-Sócio-Administrador
- Quota: 100%

## Mídias Sociais

Não foram encontrados sites, páginas de redes sociais ou outros canais de contato online específicos para a empresa Daniju Confecções Ltda - ME, de Sagrada Família/RS, operando a pesquisa com o nome fantasia Costura Fina Confecções não foi localizada presença em mídias sociais.

Avaliando Google maps, foi encontrada a imagem ao lado capturada em janeiro/2024. Mas sem menção a confecção.

R. Jorge Bündchen, 21 - Sagrada Família, RS

Família

Rotas Salvar Próximo Enviar para Compartilhar smartphone

R. Jorge Bündchen, 21 - Sagrada Família, RS, 98330-000

7VW7+5C Sagrada Família, RS

Sugerir uma edição em R. Jorge Bündchen, 21 - Sagrada Família

Adicionar um lugar que está faltando

Adicione sua empresa

Adicionar marcador

Suas atividades no Google Maps



# Recursos Humanos – Folha Pagamento

## Quadro Funcional

Para o período de abril/2026, a Recuperanda estava com um quadro funcional de:

34

Total de Colaboradores Registrados

05

Colaboradores admitidos no mês

00

Colaboradores demitidos no mês

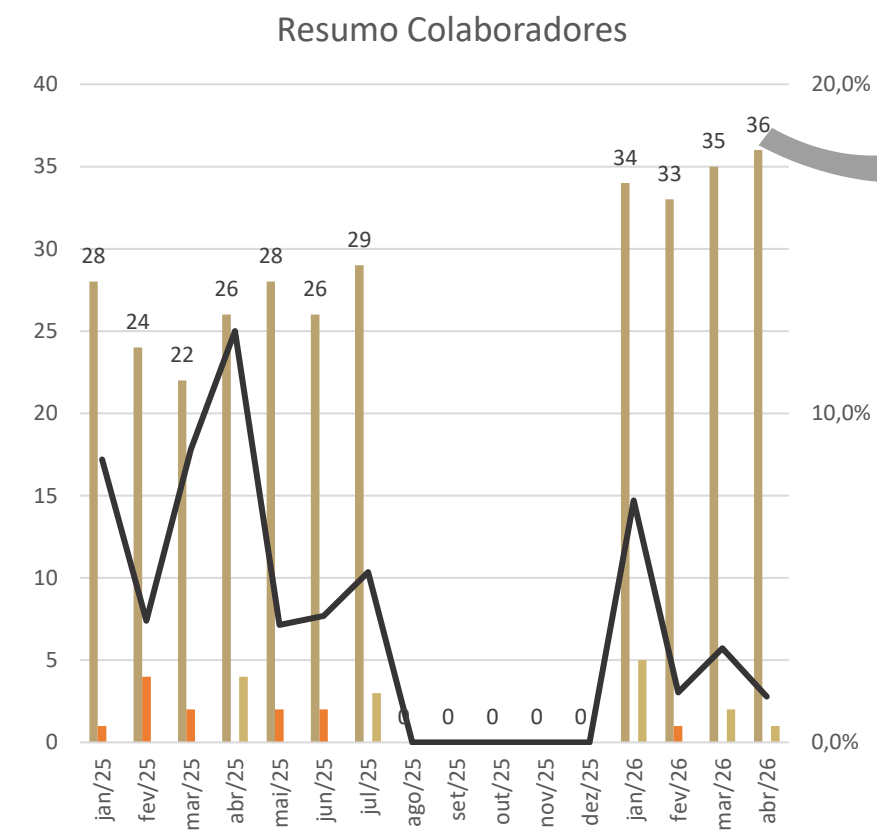
## Composição da Folha

A empresa realiza retenção de impostos e encargos trabalhistas em sua folha de pagamento, evidencia pode ser analisada através do reconhecimento das obrigações registradas contabilmente nas contas de impostos, prolabore e salários.

- **Total Proventos:** R\$ 70.961,51
- **Total Descontos:** R\$ 15.879,51
- **Folha Liquida:** R\$ 55.082,00

## Índices de Rotatividade

O índice abaixo exhibe o número de colaboradores, admitidos e demitidos ao longo dos meses, juntamente com a taxa de turnover.



# Análise dos Dados Contábeis

## DANIJU | Balanço Patrimonial Sintético

Balanço Patrimonial Sintetizado (Valores em R\$)	nov/25	dez/25	jan/26	fev/26	mar/26	abr/26	AV	AH
<b>ATIVO TOTAL</b>	<b>1.126.383</b>	<b>1.082.776</b>	<b>1.127.375</b>	<b>1.210.302</b>	<b>1.227.365</b>	<b>1.237.516</b>	<b>100,00%</b>	<b>0,83%</b>
<b>Ativo Circulante</b>	<b>590.162</b>	<b>570.904</b>	<b>639.854</b>	<b>747.130</b>	<b>788.544</b>	<b>834.224</b>	<b>67,41%</b>	<b>5,79%</b>
CAIXA GERAL	163	163	404	640	551	74	0,01%	-86,65%
BANCOS CONTA DISPOSICAO	219	108	227	99	183	270	0,02%	47,68%
APLICACOES EM BANCOS	76	164	3.315	-	60.604	28.423	2,30%	-53,10%
CLIENTES	112.787	155.900	219.868	309.838	308.051	335.534	27,11%	8,92%
OUTROS CREDITOS	476.917	414.570	416.040	436.552	419.155	469.925	37,97%	12,11%
<b>Ativo Não Circulante</b>	<b>536.222</b>	<b>511.872</b>	<b>487.522</b>	<b>463.172</b>	<b>438.822</b>	<b>403.292</b>	<b>32,59%</b>	<b>-8,10%</b>
ATIVO INVESTIMENTOS	10.526	10.526	10.526	10.526	10.526	- 654	-0,05%	-106,21%
ATIVO IMOBILIZADO	525.696	501.346	476.996	452.646	428.296	403.946	32,64%	-5,69%
<b>PASSIVO</b>	<b>2.210.017</b>	<b>2.179.694</b>	<b>2.193.742</b>	<b>2.317.484</b>	<b>2.347.444</b>	<b>2.343.246</b>	<b>189,35%</b>	<b>-0,18%</b>
<b>Passivo Circulante</b>	<b>2.088.202</b>	<b>2.057.878</b>	<b>2.071.927</b>	<b>2.195.669</b>	<b>2.225.628</b>	<b>2.221.430</b>	<b>179,51%</b>	<b>-0,19%</b>
FORNECEDORES	52.750	52.938	55.019	151.455	151.885	154.178	12,46%	1,51%
SALARIOS E ORDENADOS	47.358	33.968	46.209	73.681	79.373	67.489	5,45%	-14,97%
OBRIGAÇÕES TRIBUTARIAS/TRABALHISTAS	111.911	129.629	151.983	189.793	229.657	259.000	20,93%	12,78%
OUTRAS OBRIGAÇÕES	5.090	4.500	5.710	6.550	9.220	11.890	0,96%	28,96%
EMPRESTIMOS E FINANCIAMENTOS	1.650.634	1.616.897	1.594.081	1.556.287	1.538.100	1.511.990	122,18%	-1,70%
PARCELAMENTOS	220.459	219.947	218.925	217.903	217.393	216.884	17,53%	-0,23%
<b>Passivo Não Circulante</b>	<b>121.815</b>	<b>121.815</b>	<b>121.815</b>	<b>121.815</b>	<b>121.815</b>	<b>121.815</b>	<b>9,84%</b>	<b>0,00%</b>
PARCELAMENTOS	121.815	121.815	121.815	121.815	121.815	121.815	9,84%	0,00%
<b>Patrimônio Líquido</b>	<b>- 1.083.634</b>	<b>- 1.096.918</b>	<b>- 1.066.366</b>	<b>- 1.107.183</b>	<b>- 1.120.078</b>	<b>- 1.105.729</b>	<b>-89,35%</b>	<b>-1,28%</b>
CAPITAL SOCIAL	104.500	104.500	104.500	104.500	104.500	104.500	8,44%	0,00%
LUCROS/PREJUIZOS ACUMULADOS	- 549.681	- 549.681	- 549.681	- 549.681	- 549.681	- 549.681	-44,42%	0,00%
LUCROS/PREJUIZOS PERIODO SOCIAL	- 638.453	- 651.737	- 621.185	- 662.002	- 674.897	- 660.548	-53,38%	-2,13%

A análise do balanço patrimonial da Daniju demonstra que os primeiros quatro meses de 2026 apresentaram melhora no volume de ativos em comparação ao encerramento de 2025.

Esse crescimento ocorreu devido aumento das contas de clientes e de outros créditos, conta que será solicitado detalhamento em formulário. A evolução dos valores a receber acompanha a recuperação do faturamento. Também houve reingresso de valores em aplicações financeiras em março e abril de 2026, demonstrando melhora pontual da disponibilidade.

Pelo lado do passivo, observa-se que a empresa continua apresentando elevado nível de endividamento, embora mantido redução gradual dos empréstimos e financiamentos e dos parcelamentos, foi compensada pelo crescimento das obrigações tributárias e trabalhistas, além do aumento das obrigações com fornecedores.

O patrimônio líquido permanece negativo, evidenciando que os passivos ainda superam significativamente os ativos da companhia.

# Demonstração do Resultado do Exercício

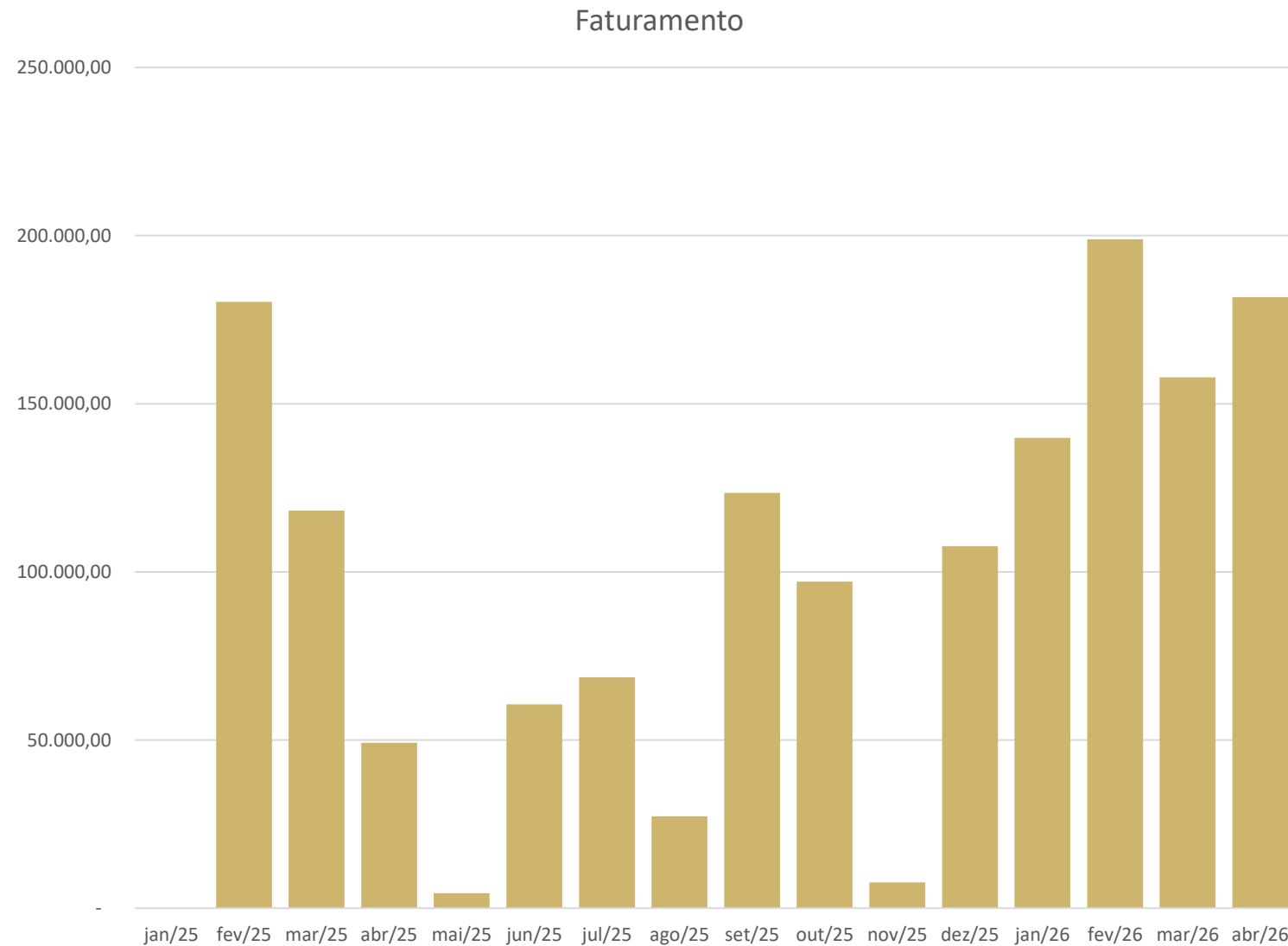
DRE | DANIJU

Demonstrativo do Resultado do Exercício Sintetizado (Valores em R\$)	nov/25	dez/25	jan/26	fev/26	mar/26	abr/26	AV	AH
<b>RECEITA BRUTA</b>	<b>7.659,84</b>	<b>107.625,47</b>	<b>139.891,05</b>	<b>198.907,04</b>	<b>157.883,52</b>	<b>181.669,62</b>	<b>100,00%</b>	<b>15,07%</b>
<b>RECEITA LIQUIDA</b>	<b>7.659,84</b>	<b>107.625,47</b>	<b>139.891,05</b>	<b>198.907,04</b>	<b>157.883,52</b>	<b>181.669,62</b>	<b>100,00%</b>	<b>15,07%</b>
(-) CUSTO DOS PRODUTOS/SERVIÇOS VENDIDOS	664	-	1.260,00	96.227,60	9.809,11	7.506,75	4,13%	-23,47%
<b>LUCRO BRUTO</b>	<b>6.995,84</b>	<b>107.625,47</b>	<b>138.631,05</b>	<b>102.679,44</b>	<b>148.074,41</b>	<b>174.162,87</b>	<b>95,87%</b>	<b>17,62%</b>
DESPEAS ADMINISTRATIVAS	38.576,44	34.497,59	43.608,42	48.074,57	48.005,52	58.793,95	32,36%	22,47%
DESPEAS TRIBUTARIAS	696,10	9.216,16	5.106,02	7.260,11	17.087,09	11.191,93	6,16%	-34,50%
DESPEAS COM PESSOAL	64.836,72	76.905,91	50.799,30	85.398,18	79.181,95	81.853,04	45,06%	3,37%
<b>RESULTADO OPERACIONAL (EBIT)</b>	<b>- 97.113,42</b>	<b>- 12.994,19</b>	<b>39.117,31</b>	<b>- 38.053,42</b>	<b>3.799,85</b>	<b>22.323,95</b>	<b>12,29%</b>	<b>487,50%</b>
DESPEAS/RECEITAS FINANCEIRAS	325,73	289,37	8.565,91	1.724,92	16.695,34	7.974,98	4,39%	-52,23%
<b>RESULTADO ANTES DOS TRIBUTOS</b>	<b>- 97.439,15</b>	<b>- 13.283,56</b>	<b>30.551,40</b>	<b>- 39.778,34</b>	<b>- 12.895,49</b>	<b>14.348,97</b>	<b>7,90%</b>	<b>-211,27%</b>
<b>RESULTADO LÍQUIDO</b>	<b>- 97.439,15</b>	<b>- 13.283,56</b>	<b>30.551,40</b>	<b>- 39.778,34</b>	<b>- 12.895,49</b>	<b>14.348,97</b>	<b>7,90%</b>	<b>-211,27%</b>

A análise do DRE da Daniju evidencia uma evolução operacional mais favorável em 2026 quando comparada ao encerramento de 2025, especialmente em razão do crescimento do faturamento. O faturamento alcançou R\$ 139,9 mil em janeiro, R\$ 198,9 mil em fevereiro e manteve-se acima de R\$ 150 mil em março e abril, demonstrando maior volume de operações, lembrando que as vendas limitam-se a 3 clientes.

Apesar da melhora das receitas, os resultados líquidos de 2026 ainda apresentam oscilações decorrentes do peso das despesas operacionais, especialmente das despesas com pessoal e administrativas. Janeiro e abril registraram lucro líquido, enquanto fevereiro e março voltaram a apresentar prejuízo, demonstrando que a recuperação ainda não se consolidou de forma definitiva. Essa evolução, apesar de oscilações no resultado líquido está alinhada à melhora observada no balanço patrimonial, especialmente no crescimento do ativo circulante e na redução parcial do déficit patrimonial.

# Desempenho de Faturamento



A análise do faturamento demonstra que os quatro primeiros meses de 2026 apresentaram desempenho superior ao observado na maior parte de 2025, evidenciando uma recuperação parcial da atividade operacional da Daniju.

Entre janeiro e abril de 2026, o faturamento acumulado atingiu aproximadamente R\$ 678,4 mil, superando com folga o volume registrado em diversos períodos de 2025. Mesmo os meses de março e abril mantiveram faturamento acima de R\$ 150 mil, patamar superior à média observada ao longo do exercício anterior.

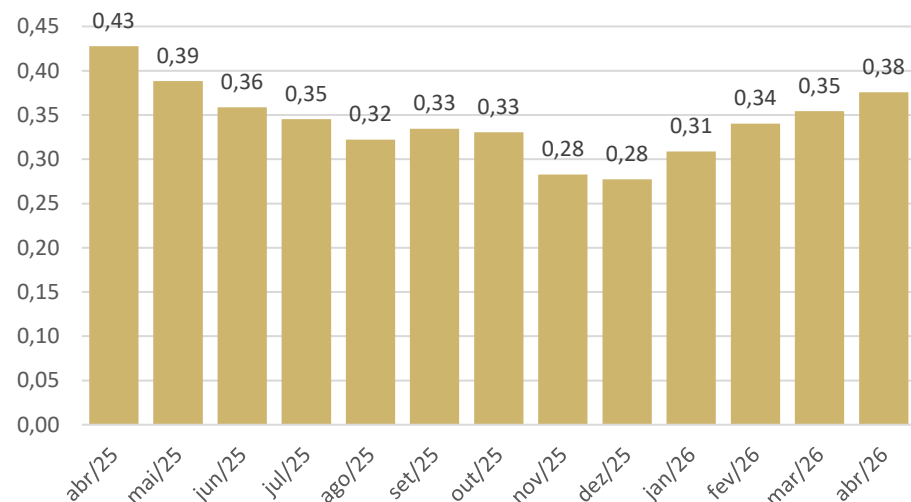
Apesar das oscilações naturais da atividade, verifica-se maior regularidade no volume de faturamento, indicando possível fortalecimento da sazonalidade hoje dependente dos 3 clientes registrados no ativo.

Essa evolução contribui diretamente para a melhora dos resultados operacionais observados no período e para o fortalecimento do ativo circulante no balanço patrimonial.

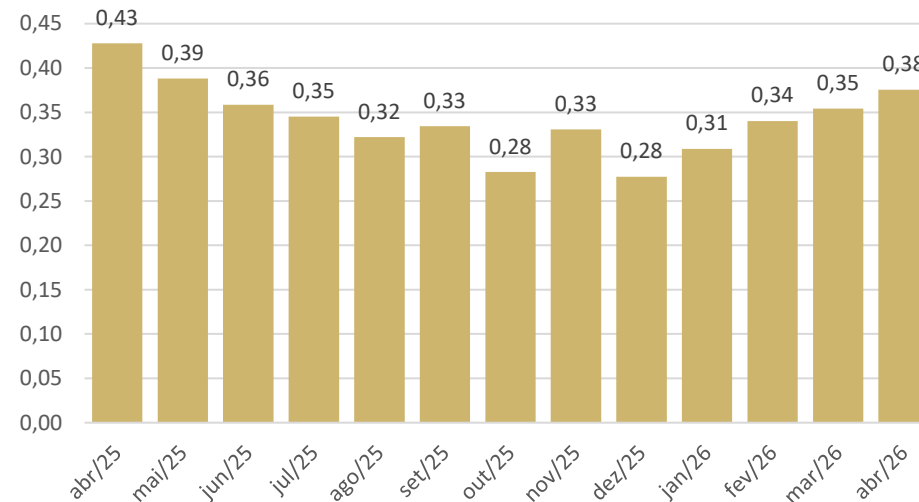
# Análise dos Dados Contábeis

## Indicadores Financeiros

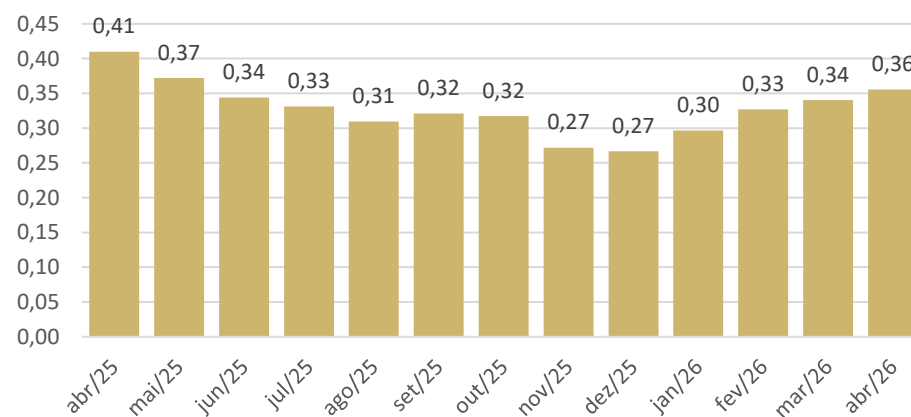
Liquidez Corrente



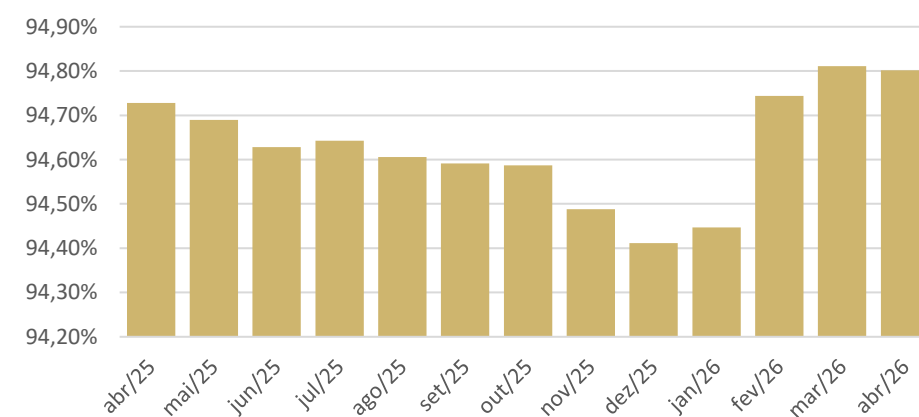
Liquidez Seca



Liquidez Geral



Endividamento - Curto Prazo



- **Liquidez Corrente:** Mede a capacidade da empresa de pagar suas obrigações de curto prazo com os ativos de curto prazo.
- **Liquidez Seca:** Mostra a capacidade de pagar as dívidas de curto prazo sem depender da venda de estoques.

Por não manter um estoque de produtos / matéria prima, liquidez corrente e seca possuem o mesmo índice.

Há uma constância crescente na liquidez da recuperada a partir de 2026, com pequeno avanço, consolidando-se em 0,38 em abril 2026, ainda insuficiente mas com melhora de 35% em comparação com dezembro/25.

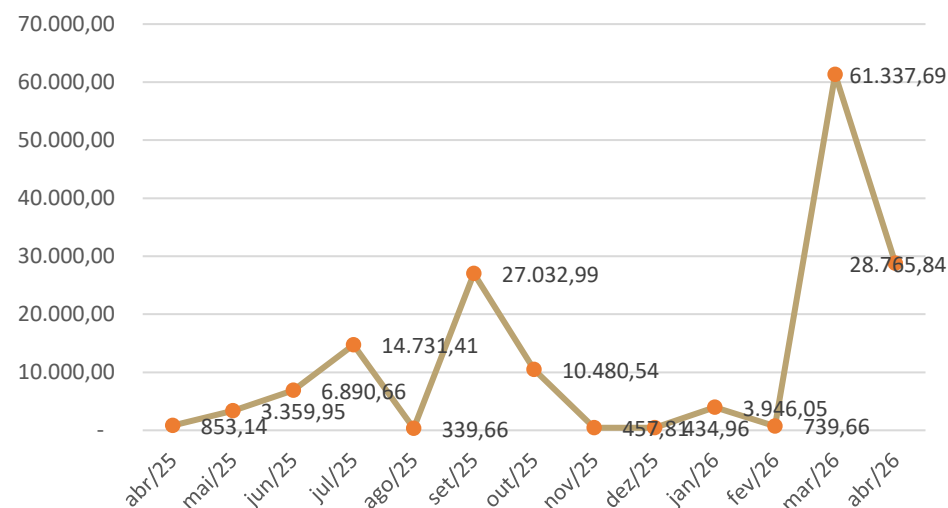
Mesmo diante da escassez de recursos próprios, o endividamento concentra-se no curto prazo, representando 94,80% do total das obrigações.

# Análise dos Dados Contábeis

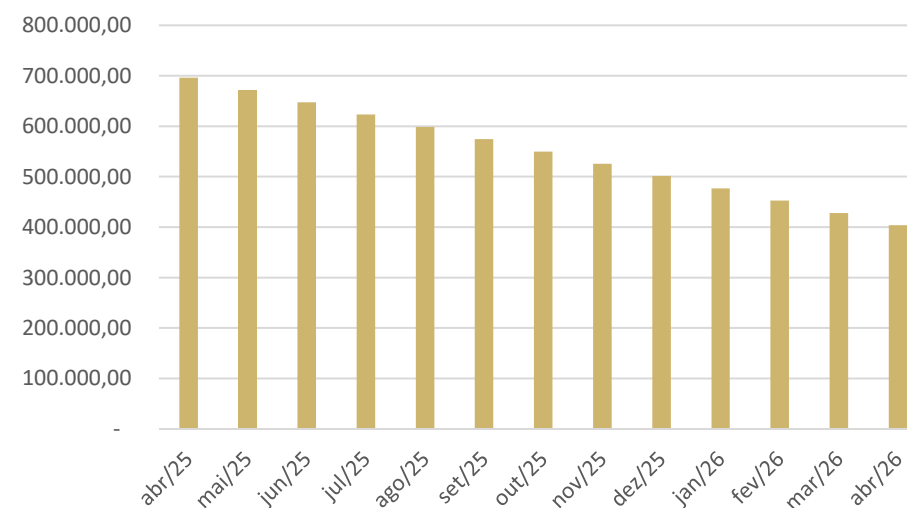
## Indicadores Financeiros



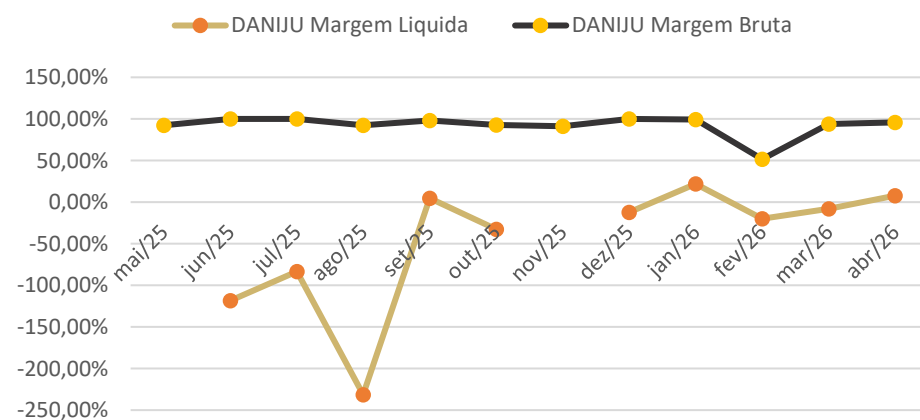
Saldo em Contas Caixa e Banco



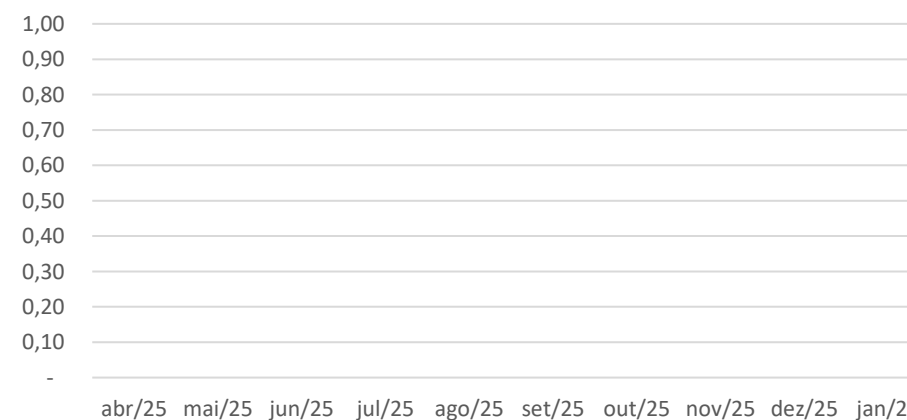
Valores de Imobilizado



Margem Operacional



Estoques



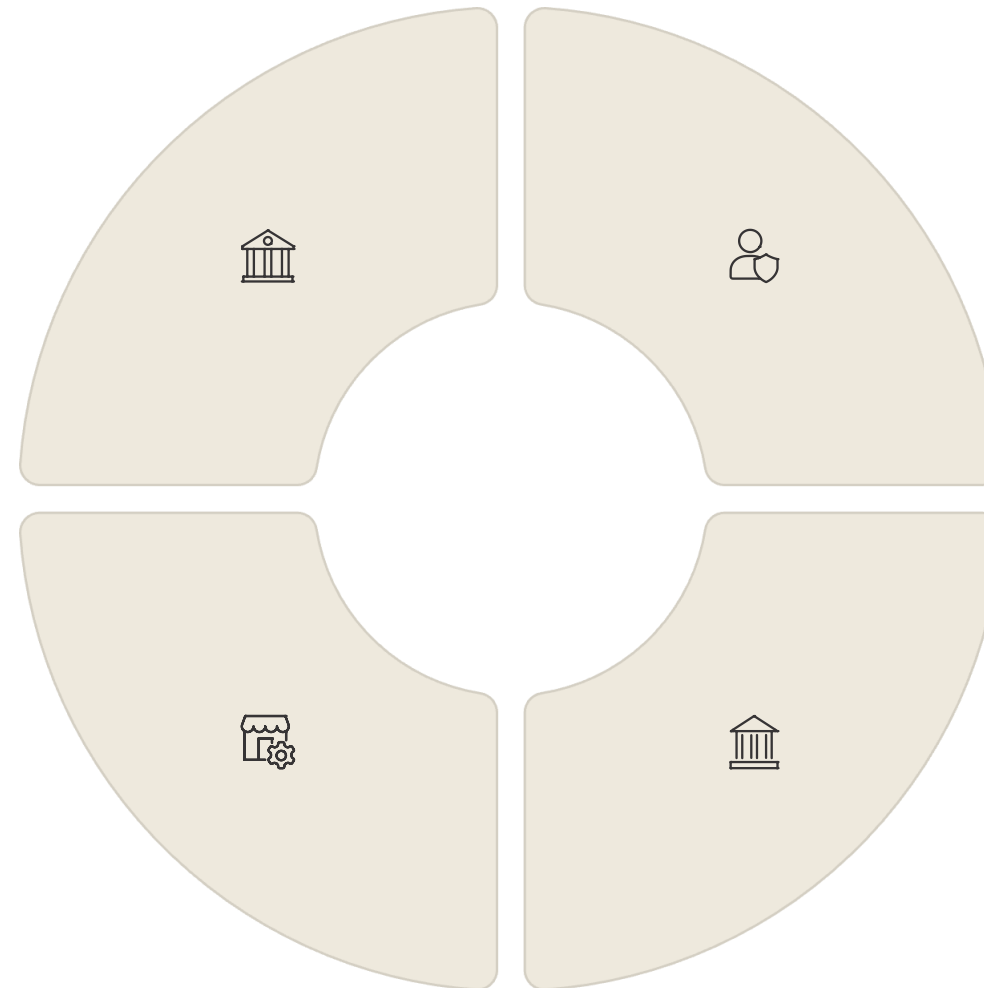
Os primeiros meses de 2026 apresentaram evolução positiva em relação ao cenário observado ao longo de 2025, especialmente sob a ótica da liquidez e da rentabilidade. O saldo em caixa e bancos, embora tenha apresentado oscilações, registrou recuperação em março/26 registrando nova queda em abril/26.

O imobilizado continua apresentando redução contínua do valor residual em decorrência da depreciação acumulada, sem evidências de reposição de ativos.

Em relação às margens, desconsiderando-se os resultados atípicos de maio e novembro de 2025, que provocam distorção estatística, observa-se que a margem bruta permaneceu consistentemente elevada durante todo o período, evidenciando boa capacidade de geração de resultado antes das despesas operacionais. A margem líquida, por sua vez, apresentou trajetória de recuperação em 2026, alternando entre resultados positivos e negativos.

# Quadro Geral de Credores

Classe I - Trabalhistas  
Total: 0,00



Classe II - Garantia Real  
Total: 0,00

Classe IV - MEI/EPP  
Total: 0,00

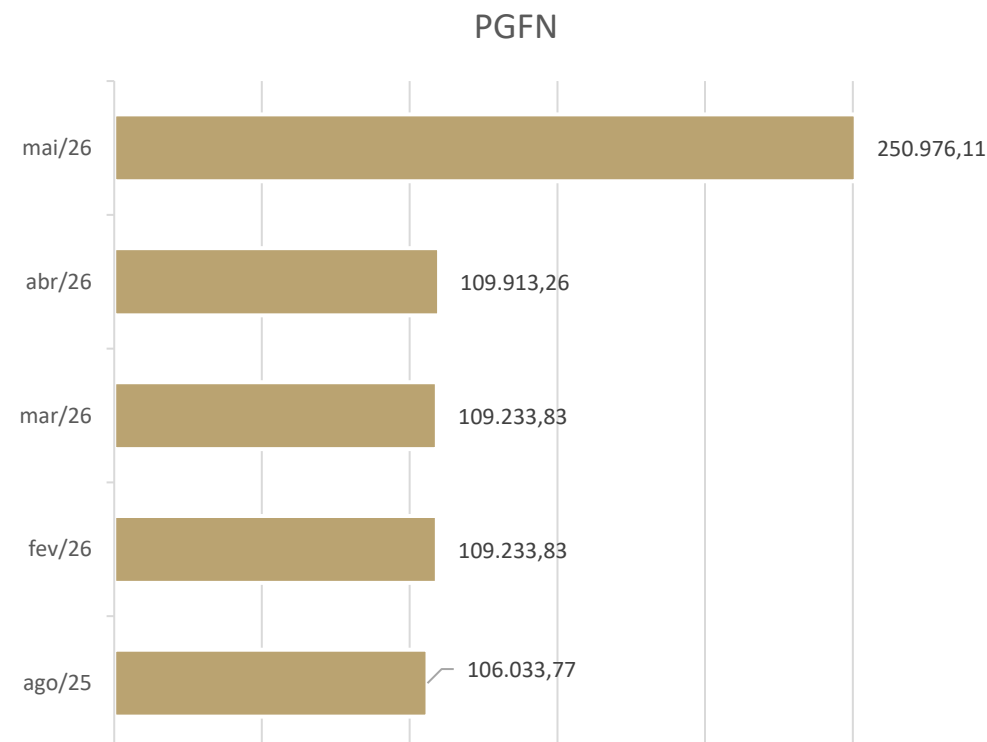
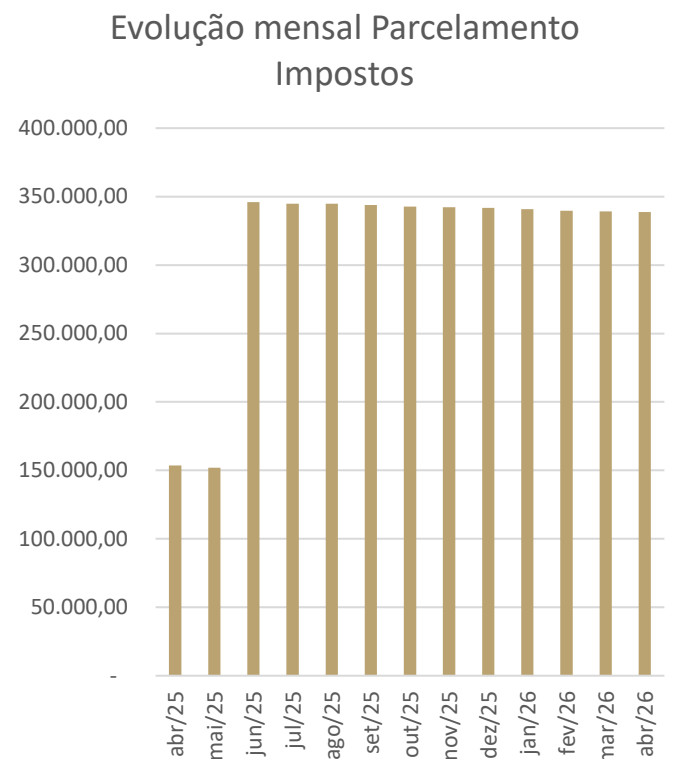
Classe III - Quirografários  
Total: 1.805.072,38

O Plano de Recuperação Judicial vem sendo adimplido, donde se concluir que o saldo devedor vem sofrendo alteração por força dos pagamentos conforme relatório de execução atualizado até março/2026 (Evento 328, PET3, da RJ).

Total Geral: R\$ 1.805.072,38 (Evento 271 da RJ).

**Não foi localizado no balancete segregação das contas de Passivo referente a Recuperação Judicial**

# Parcelamentos Impostos



Simplifique! Comunica BR Participe Acesso à informação

### Relação de Inscrições em Dívida Ativa

**Nome Empresarial:** DANIJU CONFECÇOES LTDA EM RECUPERAÇÃO JUDICIAL  
**Nome Fantasia:** COSTURA FINA CONFECÇOES  
**CNPJ:** 31.590.519/0001-09  
**Domicílio do Devedor:** SAGRADA FAMÍLIA  
**Atividade Econômica:** Fação de peças do vestuário, exceto roupas íntimas  
**Valor Total da dívida:** R\$ 250.976,11

**ESTADOS/DISTRITO FEDERAL**  
Total: 37.090,82

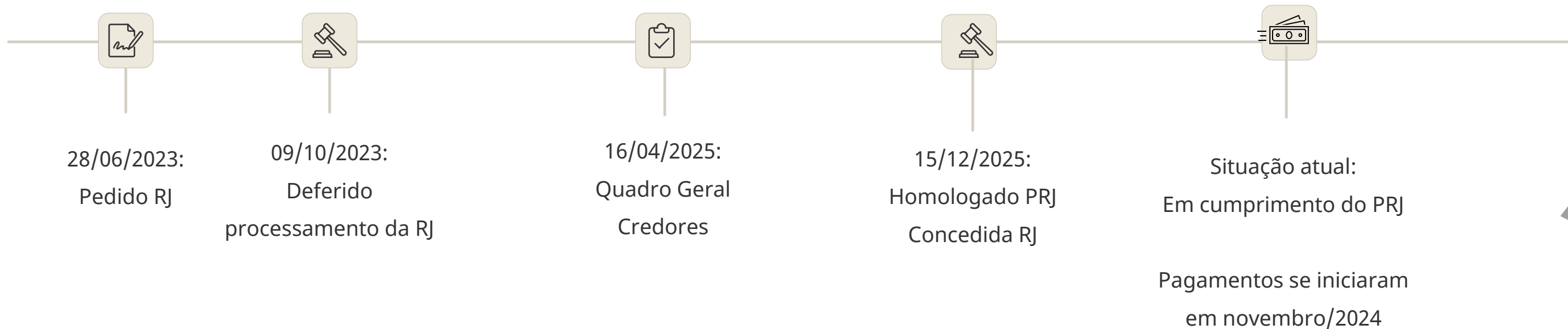
**TRIBUTÁRIO - SIMPLES NACIONAL**  
Total: 213.885,29

**FECHAR**

## Situação das Dívidas

A evolução dos parcelamentos tributários demonstra que a empresa apresenta nível elevado e persistente de endividamento fiscal, com aumento significativo contínuo, em consulta a PGFN, houve aumento de 228% em relação a consulta realizada em abril/2026.

# Cronograma sintético

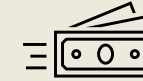


# Considerações Finais



## Resumo de Atividades

A empresa se encontra em atividade.



## Segregação do Passivo RJ

Não foram localizada contas contábeis do passivo específicas de recuperação judicial.



## Documentação Enviada

Documentos enviados contemplam assinatura do administrador responsável e contador. Foi encaminhado balancete, extratos bancários e dados referente folha de pagamento.



## Questionário

Foi encaminhada, por meio do grupo de WhatsApp, uma relação de questionamentos a serem esclarecidos pela recuperanda, os quais serão abordados e apresentados no próximo Relatório de Acompanhamento Mensal.

# CONTATO



**SENTINELA**  
ADMINISTRADORA JUDICIAL

**Sentinela Administradora Judicial**

**Claudete Figueiredo**

**Profissional Responsável**

**claudete@administradorajudicial.adv.br**

**Endereço:** Rua Saporanga, 90 - salas 301 e 302 - Jardim Mauá

Novo Hamburgo - RS, CEP 93548-192

**Telefone:** (51) 3032-4500 | (51) 98188-6102 |

**Email:** claudete@administradorajudicial.adv.br