



**EXMº SR. DR. JUIZ DE DIREITO DA 4ª VARA CÍVEL DE CANOAS/RS.**

**eproc 5000085-22.2017.8.21.0008**

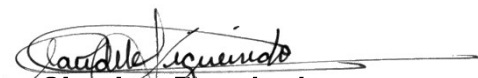
**CLAUDETE FIGUEIREDO**, Administradora Judicial da empresa **COMERCIAL DE COMBUSTÍVEL VICTOR BARRETO LTDA - ME 'em Recuperação Judicial'**, no processo de **RECUPERAÇÃO JUDICIAL**, vem, respeitosamente, ante V. Exª, para o seguinte:

**REQUER** a juntada aos autos do relatório de atividades da Recuperanda, com base nas informações e documentos por ela fornecidos.

Por outro lado, reiterando manifestações anteriores, **REQUER** seja **homologado o plano, modificativo e aditivo, com a consequente concessão da recuperação judicial**, restando **novados os débitos sujeitos aos efeitos da recuperação judicial**, conforme estabelecem os artigos 58 e 59, ambos da Lei 11.101/2005.

Novo Hamburgo/RS, 01 de outubro de 2020.

**P. deferimento.**

  
**Claudete Figueiredo**  
**OAB/RS 62.046**

  
**Renata Fabris**  
**OAB/RS 62.499**

# SENTINELA

ADMINISTRADORA JUDICIAL





**Relatório Mensal de Atividades | Comercial de Combustíveis Victor Barreto LTDA. ME**

**Setembro/2020**

**eproc: 5000085-22.2017.8.21.0008**

# Agenda

## **INTRODUÇÃO**

### **PANORAMA GERAL**

Introdução

Dados cadastrais, localização e Resumo da atividade

Organograma Societário e Composição do Capital Social da Recuperanda

### **INFORMAÇÕES ECONÔMICO-FINANCEIRAS**

Balanco Patrimonial Sintetizado

DRE Sintetizado

Faturamento Bruto (R\$)

Indicadores Econômico-Financeiros

Liquidez

Endividamento

Lucratividade

### **ASSEMBLEIA GERAL DE CREDORES**

### **FORMA DE PAGAMENTO DO PLANO DE RECUPERAÇÃO JUDICIAL**

### **QUADRO GERAL DE CREDORES (AINDA NÃO CONSOLIDADO)**

## **FLUXOGRAMA DA RECUPERAÇÃO JUDICIAL**

### **FATOS RELEVANTES**

Atividades desenvolvidas pela Recuperanda durante a pandemia de Covid-19

### **RECURSOS HUMANOS**

Quadro de Colaboradores e *Turnover*

### **ANEXOS**

Visita da Administradora Judicial em 19/08/2020

### **GLOSSÁRIO**

### **CONTATO**

## Introdução

**Exmo. Sr. Dr. Juiz de Direito da 4ª Vara Cível da Comarca de Canoas no Estado do Rio Grande do Sul.**

Claudete Figueiredo, nomeada nos autos da Recuperação Judicial da empresa **Comercial de Combustíveis Victor Barreto Ltda ME. CNPJ 06.019.424/0001-84**, (CNPJ 0024306-57.2017.8.21.0008), vem respeitosamente à presença de Vossa Excelência apresentar o Relatório Mensal de Atividades (RMA).

Em 06/08/2020, a recuperação judicial que tramitava de forma física foi convertida em eletrônica, passando a tramitar pelo eproc 5000085-22.2017.8.21.0008.

Este RMA contempla um capítulo voltado especificamente para a análise das informações econômico-financeiras consolidadas da Recuperanda até o mês de **maio de 2020** (última documentação disponibilizada). Destacar-se-á as principais variações ocorridas no ano corrente, apresentando-se, em paralelo, eventuais esclarecimentos fornecidos pela Recuperanda.

Importante ressaltar que a Recuperanda é a responsável pelo fornecimento das informações sobre as atividades contempladas no presente relatório, estando inclusive sob as penas do art. 171 da Lei nº 11.101/2005. Tais informações foram colhidas mediante a apresentação de dados financeiros e contábeis registrados nos autos e demais documentos pertinentes solicitados e entregues à Administradora Judicial.

A Sentinela Administradora Judicial, honrada com o encargo que lhe foi atribuído, disponibiliza-se para maiores esclarecimentos acerca das informações contidas no presente relatório ou outras adicionais.

Atenciosamente,

Claudete Figueiredo

Administradora Judicial

OAB-RS: 62.046

claudete@administradorajudicial.adv.br

Tel: (51) 3032-4500 | (51) 98188-6102

Tiago R. Lima

Contador

CRC-RS 6415

 **SENTINELA**  
ADMINISTRADORA JUDICIAL

 **SENTINELA**  
ADMINISTRADORA JUDICIAL

 **MIAMI**  
CONTABILIDADE

## Metodologia

A apresentação que segue foi elaborada através de procedimentos analíticos, bem como discussões junto ao departamento administrativo da Recuperanda.

Registramos que os procedimentos e métodos contábeis utilizados são os seguintes:


- **DOCUMENTAL** - Contemplando somente Balanço Patrimonial e DRE (Demonstração do Resultado do Exercício), pois as Notas Fiscais, Extratos, Relatório de Estoques e Imobilizado, dentre outros documentos relevantes não foram analisados;
- **TEMPORAL** - Contemplando o período de 2019 a maio de 2020, avaliando a evolução de elementos patrimoniais e de resultados da companhia e;
- **COMPARATIVA** – Comparando índices e elementos apresentados pela Recuperanda, buscando demonstrar fundamentos para um juízo de valor preciso.

Por fim, ressaltamos que não fez parte dos nossos trabalhos ajustes aos Demonstrativos Contábeis e informações auditadas por empresas especializadas.

# Panorama Geral

## Panorama Geral

Dados cadastrais, localização e Resumo da atividade



**Av. Victor Barreto 3678,  
Centro, Canoas/RS**


A Comercial de Combustíveis Victor Barreto atua há 17 anos no comércio de combustíveis (gasolina, álcool e diesel), óleos, lubrificantes, filtros, graxas, acessórios, cigarros, refrigerantes, lavagens, estadias e outros atinentes ao ramo de lancheria.





## Panorama Geral

Organograma Societário e Composição do Capital Social da Recuperanda



# Informações Econômico- Financeiras

# Informações Econômico-Financeiras

## Balanco Patrimonial Sintetizado

BALANÇO PATRIMONIAL SINTETIZADO	(Valores em R\$)												Análise Vertical (AV)					Análise Horizontal (AH)				
	2019			jan/20	fev/20	mar/20	abr/20	mai/20	2019	jan/20	fev/20	mar/20	abr/20	mai/20	2019-jan/20	jan-fev/20	fev-mar/20	mar-abr/20	abr-mai/20			
<b>ATIVO</b>	2.200.563	2.099.755	2.088.003	2.085.970	2.034.231	2.052.413	100%	100%	100%	100%	100%	100%	100%	100%	-4,6%	-0,6%	-0,1%	-2,5%	0,9%			
- Ativo Circulante	1.681.626	1.581.963	1.574.373	1.594.875	1.544.299	1.565.644	76,4%	75,3%	75,3%	76,5%	75,9%	76,2%	76,2%	76,2%	-5,9%	-0,7%	1,5%	-3,2%	1,3%			
- Disponibilidades	48.622	4.679	41.955	31.965	3.895	2.595	2,2%	0,2%	2,0%	1,5%	0,2%	0,1%	0,1%	0,1%	-90,4%	796,7%	-23,8%	-87,8%	-33,4%			
- Contas a Receber   Clientes	1.565.820	1.509.050	1.489.859	1.531.574	1.524.534	1.539.819	71,2%	71,9%	71,4%	73,4%	74,9%	75,0%	75,0%	75,0%	-3,6%	-1,3%	2,8%	-0,5%	1,0%			
- Estoques	67.183	68.234	39.560	31.336	15.871	21.230	3,1%	3,2%	1,9%	1,5%	0,8%	1,0%	1,0%	1,6%	-42,0%	-20,8%	-49,4%	33,8%				
- Ativo Não-Circulante	518.957	517.793	516.630	491.095	489.932	488.769	23,6%	24,7%	24,7%	23,5%	24,1%	23,8%	23,8%	23,8%	-0,2%	-0,2%	-4,9%	-0,2%	-0,2%			
- Ativo Realizável LP	405.817	405.817	405.817	381.446	381.446	381.446	18,4%	19,3%	19,4%	18,3%	18,8%	18,6%	18,6%	18,6%	0,0%	0,0%	-6,0%	0,0%	0,0%			
- Depósitos Judiciais	2.610	2.610	2.610	2.610	2.610	2.610	0,1%	0,1%	0,1%	0,1%	0,1%	0,1%	0,1%	0,1%	0,0%	0,0%	0,0%	0,0%	0,0%			
- Investimentos	8.298	8.298	8.298	8.298	8.298	8.298	0,4%	0,4%	0,4%	0,4%	0,4%	0,4%	0,4%	0,4%	0,0%	0,0%	0,0%	0,0%	0,0%			
- Outros Ativos Não Circulantes	350.000	350.000	350.000	350.000	350.000	350.000	15,9%	16,7%	16,8%	16,8%	17,2%	17,1%	17,1%	17,1%	0,0%	0,0%	0,0%	0,0%	0,0%			
- Participações / Investimentos	44.909	44.909	44.909	20.538	20.538	20.538	2,0%	2,1%	2,2%	1,0%	1,0%	1,0%	1,0%	1,0%	0,0%	0,0%	-54,3%	0,0%	0,0%			
- Ativo Permanente	113.140	111.976	110.813	109.649	108.486	107.323	5,1%	5,3%	5,3%	5,3%	5,3%	5,2%	5,2%	5,2%	-1,0%	-1,0%	-1,1%	-1,1%	-1,1%			
- Imobilizado	13.953	13.697	13.443	13.188	12.932	12.677	0,6%	0,7%	0,6%	0,6%	0,6%	0,6%	0,6%	0,6%	-1,8%	-1,9%	-1,9%	-1,9%	-2,0%			
- Intangível	99.187	98.278	97.370	96.462	95.554	94.645	4,5%	4,7%	4,7%	4,7%	4,7%	4,6%	4,6%	4,6%	-0,9%	-0,9%	-0,9%	-0,9%	-1,0%			
<b>PASSIVO</b>	2.200.563	2.107.981	2.107.469	2.120.436	2.088.775	2.119.180	100%	100%	101%	100%	103%	100%	103%	100%	-4,2%	0,0%	0,6%	-4,5%	1,5%			
- Passivo Circulante	2.687.588	2.155.736	2.155.224	2.168.191	2.136.530	2.166.935	122,1%	102,3%	102,3%	102,3%	102,3%	102,3%	102,3%	102,3%	-19,8%	0,0%	0,6%	-1,5%	1,4%			
- Fornecedores	294.463	252.248	247.856	254.293	220.099	246.014	13,4%	12,0%	11,8%	12,0%	10,5%	11,6%	11,6%	11,6%	-14,3%	-1,7%	2,6%	-13,4%	11,8%			
- Outras Obrigações	103.663	27.126	31.704	39.634	45.714	51.555	4,7%	1,3%	1,5%	1,9%	2,2%	2,4%	2,4%	-73,8%	16,9%	25,0%	15,3%	12,8%				
- Obrigações Fiscais/Tributárias	32.325	27.274	27.133	25.733	24.755	25.258	1,5%	1,3%	1,3%	1,2%	1,2%	1,2%	1,2%	1,2%	-0,5%	-5,2%	-3,8%	2,0%				
- Empréstimos/Financiamentos	2.127.869	1.641.461	1.641.461	1.641.461	1.641.461	1.641.461	96,7%	77,9%	77,9%	77,4%	78,6%	77,5%	77,5%	77,5%	-22,9%	0,0%	0,0%	0,0%	0,0%			
- Outras Obrigações - Estoques de Terceiros	129.267	207.626	207.070	207.070	204.501	202.646	5,9%	9,8%	9,8%	9,8%	9,8%	9,8%	9,8%	9,8%	-0,3%	0,0%	-1,2%	-0,9%				
- Passivo Não-Circulante	165.829	605.079	605.079	605.079	605.079	605.079	7,5%	28,7%	28,7%	28,5%	29,0%	28,6%	28,6%	28,6%	0,0%	0,0%	0,0%	0,0%	0,0%			
- Adiantamentos de Sócios / Mútuos	-	439.250	439.250	439.250	439.250	439.250	0,0%	20,8%	20,8%	20,7%	21,0%	20,7%	20,7%	20,7%	-	0,0%	0,0%	0,0%	0,0%			
- Empréstimos/Financiamentos	165.829	165.829	165.829	165.829	165.829	165.829	7,5%	7,9%	7,9%	7,8%	7,9%	7,8%	7,8%	7,8%	0,0%	0,0%	0,0%	0,0%	0,0%			
- Patrimônio Líquido	(652.834)	(652.834)	(652.834)	(652.834)	(652.834)	(652.834)	-29,7%	-31,0%	-31,0%	-30,8%	-31,3%	-30,8%	-30,8%	-30,8%	0,0%	0,0%	0,0%	0,0%	0,0%			
- Capital Social Realizado	20.000	20.000	20.000	20.000	20.000	20.000	0,9%	0,9%	0,9%	0,9%	1,0%	0,9%	0,9%	0,9%	0,0%	0,0%	0,0%	0,0%	0,0%			
- Lucros/Prejuízos Acumulados	(672.834)	(672.834)	(672.834)	(672.834)	(672.834)	(672.834)	-30,6%	-31,9%	-31,9%	-31,7%	-32,2%	-31,7%	-31,7%	-31,7%	0,0%	0,0%	0,0%	0,0%	0,0%			
(f)(c) - Resultado do Exercício em Formação	-	-	-	-	-	-	0,0%	0,0%	0,0%	0,0%	0,0%	0,0%	0,0%	0,0%	-	-	-	-	-			
- Reservas	-	-	-	-	-	-	0,0%	0,0%	0,0%	0,0%	0,0%	0,0%	0,0%	0,0%	-	-	-	-	-			

# Informações Econômico-Financeiras

DRE Sintetizado

DEMONSTRAÇÃO DO RESULTADO DO EXERCÍCIO SINTETIZADO	(Valores em R\$)																	
	2019		jan/20	fev/20	mar/20	abr/20	mai/20	Jan - Mai / 2020	2019	jan/20	fev/20	mar/20	abr/20	mai/20	jan-fev/20	fev-mar/20	mar-abr/20	abr-mai/20
<b>RECEITA BRUTA</b>	6.928.592	595.932	537.517	404.361	191.784	273.285	2.002.878	100,0%	100,0%	100,0%	100,0%	100,0%	100,0%	100,0%	90,2%	35,7%	12,5%	15,8%
(-) Tributos e Outras Deduções	(21.993)	(2.147)	(3.198)	(1.538)	(779)	(1.136)	(8.799)	-0,3%	-0,4%	-0,5%	-0,4%	-0,4%	-0,4%	-0,4%	149,0%	28,8%	11,3%	14,8%
<b>RECEITA LÍQUIDA</b>	6.906.599	593.785	534.319	402.822	191.004	272.149	1.994.079	99,7%	99,6%	99,5%	99,6%	99,6%	99,6%	99,6%	90,0%	35,7%	12,5%	15,8%
(-) CMRV / CPV / CMV / CSV	(6.064.541)	(530.833)	(479.459)	(356.585)	(157.912)	(239.155)	(1.763.943)	-87,5%	-89,1%	-89,1%	-89,9%	-88,2%	-88,1%	-88,1%	90,3%	35,3%	11,6%	15,7%
<b>LUCRO BRUTO</b>	842.057	62.952	54.860	46.238	33.092	32.995	230.136	12,2%	10,6%	10,4%	10,7%	11,4%	11,5%	11,5%	87,1%	39,2%	20,2%	16,7%
(-) Despesas Comerciais	(6.266)	(2.470)	(2.394)	(2.619)	(1.876)	(1.852)	(11.212)	-0,1%	-0,4%	-0,4%	-0,5%	-0,5%	-0,6%	-0,6%	96,9%	53,8%	25,1%	19,8%
(-) Despesas Administrativas	(275.951)	(37.562)	(36.919)	(34.010)	(30.012)	(24.846)	(163.351)	-4,0%	-6,3%	-6,6%	-7,1%	-8,0%	-8,2%	-8,2%	98,3%	45,7%	27,7%	17,9%
(-) Outras Despesas Operacionais	(468.558)	(18.431)	(18.903)	(16.123)	(12.503)	(11.159)	(77.120)	-6,8%	-3,1%	-3,3%	-3,5%	-3,8%	-3,9%	-3,9%	102,6%	43,2%	23,4%	16,9%
<b>TOTAL DESPESAS</b>	(750.776)	(58.463)	(58.217)	(52.753)	(44.391)	(37.857)	(251.682)	-10,8%	-9,8%	-10,3%	-11,0%	-12,4%	-12,6%	-12,6%	99,6%	45,2%	26,2%	17,7%
<b>RESULTADO OPERACIONAL</b>	91.282	4.489	(3.358)	(6.515)	(11.299)	(4.863)	(21.546)	1,3%	0,8%	0,1%	-0,4%	-1,0%	-1,1%	-1,1%	-74,8%	-57,6%	209,8%	29,1%
(-) Despesas Financeiras	(163.737)	(12.714)	(7.883)	(8.485)	(8.780)	(7.360)	(45.222)	-2,4%	-2,1%	-1,8%	-1,9%	-2,2%	-2,3%	-2,3%	62,0%	41,2%	30,2%	19,4%
(+) Receitas Financeiras	1	0	0	0	0	0	1	0,0%	0,0%	0,0%	0,0%	0,0%	0,0%	0,0%	28,6%	166,7%	145,8%	1,7%
(+/-) Outras Receitas/Despesas Não Operacionais	-	-	-	-	-	-	-	0,0%	0,0%	0,0%	0,0%	0,0%	0,0%	0,0%	-	-	-	-
<b>LUCRO LÍQUIDO OPERACIONAL</b>	(72.454)	(8.225)	(11.240)	(15.000)	(20.079)	(12.223)	(66.767)	-1,0%	-1,4%	-1,7%	-2,2%	-3,2%	-3,3%	-3,3%	136,7%	77,1%	58,3%	22,4%
IRPJ / CSLL	-	-	-	-	-	-	-	0,0%	0,0%	0,0%	0,0%	0,0%	0,0%	0,0%	-	-	-	-
<b>LUCRO LÍQUIDO</b>	(72.454)	(8.225)	(11.240)	(15.000)	(20.079)	(12.223)	(66.767)	-1,0%	-1,4%	-1,7%	-2,2%	-3,2%	-3,3%	-3,3%	136,7%	77,1%	58,3%	22,4%

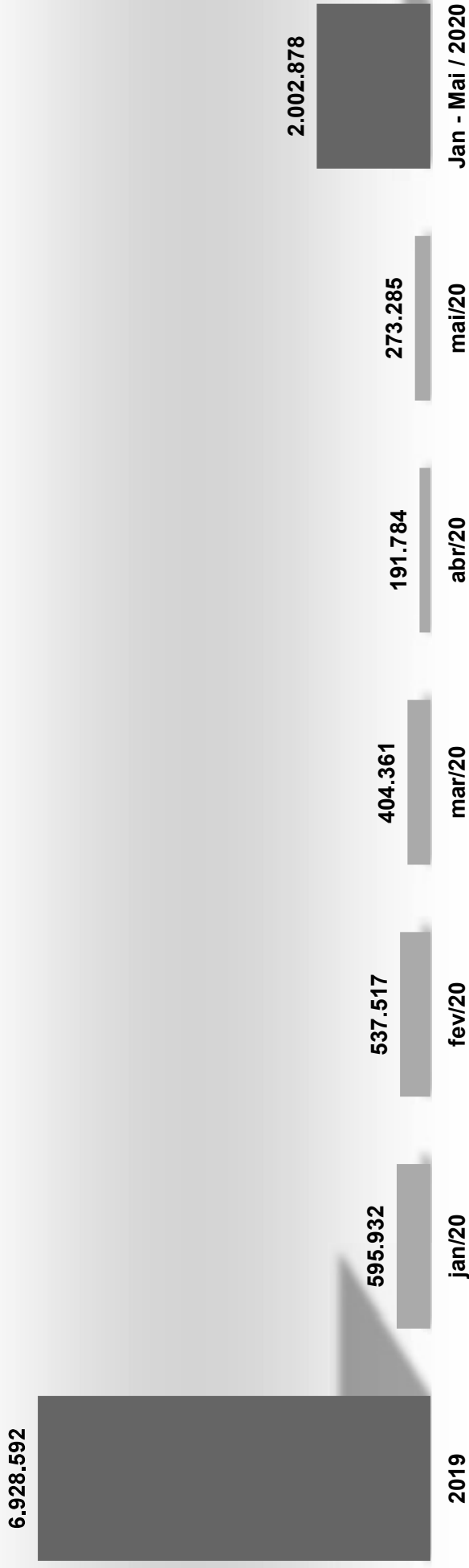
Após obter resultado operacional positivo em 2019 e nos dois primeiros meses do ano corrente, a Recuperanda vem acumulando resultados negativos desde então. Na análise acumulada de janeiro a maio, há prejuízo de aproximadamente R\$ 21 mil, amplificado pela alta carga de despesas financeiras, conferindo resultado líquido negativo de cerca de R\$ 67 mil no período.

## Informações Econômico-Financeiras

Faturamento Bruto (R\$)

### COMERCIAL DE COMBUSTÍVEIS VICTOR BARRETO LTDA.

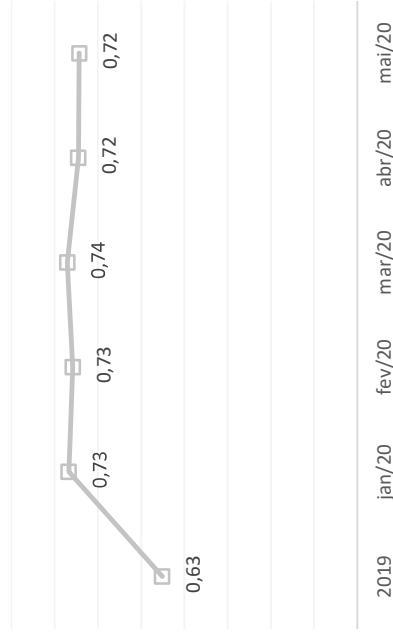
Faturamento Bruto (R\$)



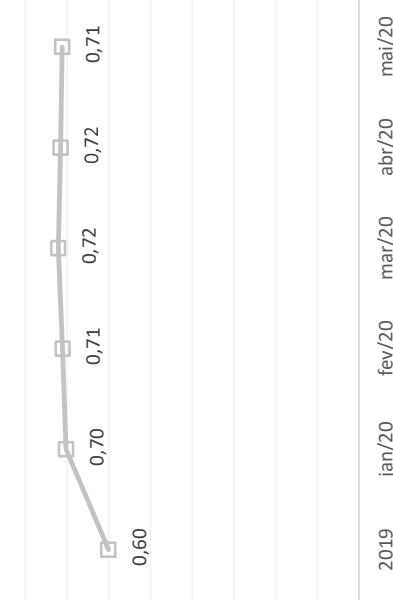
# Informações Econômico-Financeiras

## Indicadores de Liquidez


### Liquidez Corrente



### Liquidez Seca



### Liquidez Geral

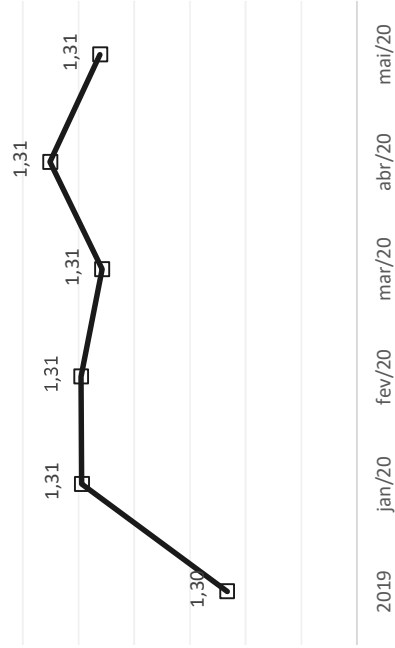


Observa-se que os indicadores de liquidez do consolidado da empresa não satisfazem os parâmetros ideais de manutenção da solvibilidade do negócio como um todo. Para cada real de dívida a curto prazo, há cerca de 0,72 para sua liquidação (liquidez corrente). Extraído os estoques do cálculo, esse índice cai para 0,71, para cada real de dívida vencível em até 1 ano. A liquidez geral do negócio até maio/2020 é de 0,70 reais, realizáveis a curto e longo prazos, para pagamento do passivo de iguais termos.

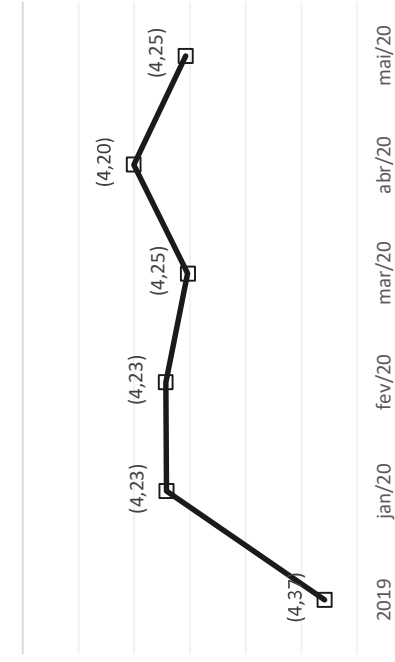
# Informações Econômico-Financeiras

## Indicadores de Endividamento

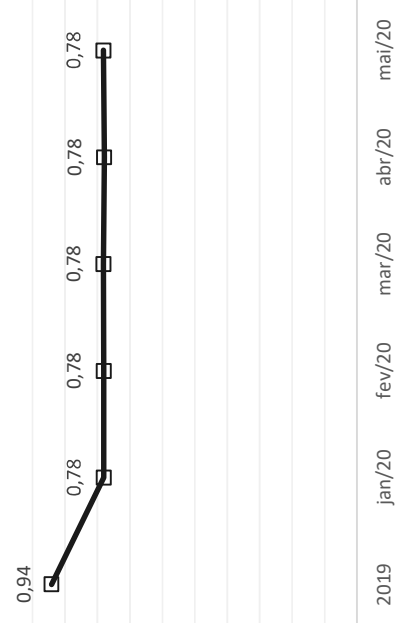
### Participação do Capital de Terceiros



### Grau de Endividamento



### Composição do Endividamento

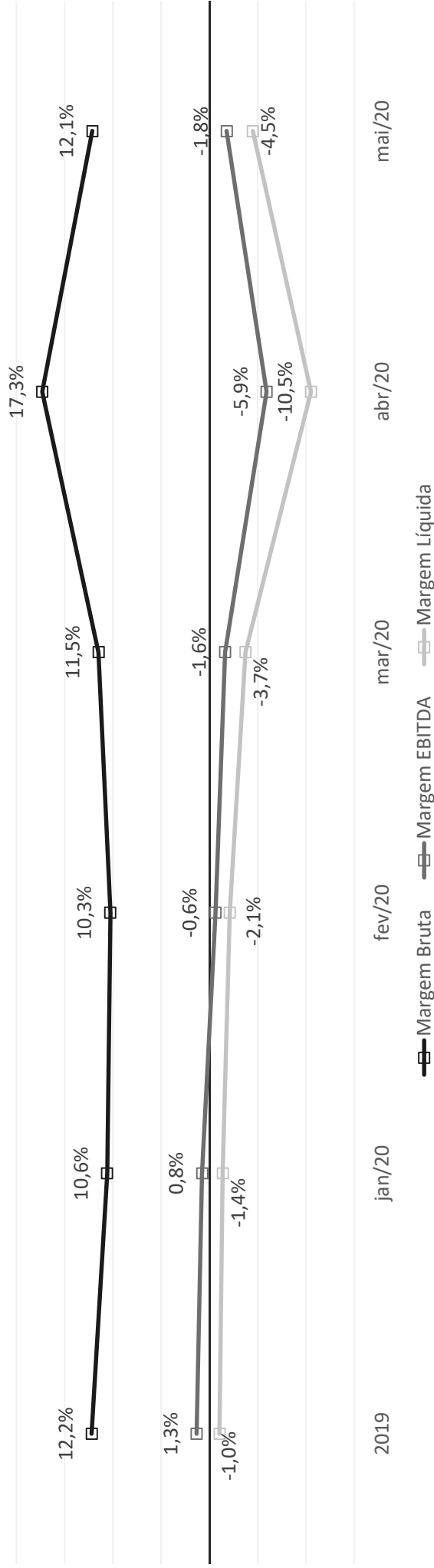


Em relação aos indicadores de endividamento da empresa, observa-se uma relevante participação do capital de terceiros sobre os recursos totais do negócio, financiando inclusive os prejuízos auferidos nos últimos períodos. O Grau de Endividamento, que mostra a relação entre capitais de terceiros e próprios, em 2019 de 4,37x, atualmente é de 4,25 e negativo, por conta do prejuízos acumulados na conta de patrimônio líquido. A maior parte do passivo está alocado em conta circulante (Composição do Endividamento, 78%), naturalmente as pressões sobre o caixa se tornam mais constantes.

# Informações Econômico-Financeiras

Indicadores de Lucratividade

## COMERCIAL DE COMBUSTÍVEIS VICTOR BARRETO LTDA.



Em relação aos indicadores de lucratividade, observa-se, até maio, margem bruta positiva e com patamares próximos ao de encerramento de 2019, ainda que não tão elevada, característica do segmento. A margem operacional vem se apresentando negativa desde março, assim como a margem líquida, resultante de um prejuízo amplificado pela maior contabilização de despesas financeiras, estas exercendo bastante relevância sobre a estrutura econômico-financeira do negócio.



# Assembleia Geral de Credores

# Assembleia Geral de Credores

2ª Convocação da AGC em 23/10/2019 | AGC Instalada – Pendente de Homologação Judicial



## PAINEL DE ACOMPANHAMENTO DA ASSEMBLÉIA GERAL DE CREDORES

**COMERCIAL DE COMBUSTÍVEIS  
VICTOR BARRETO LTDA - ME**

### Verificação do Quorum de Instalação

	VALOR		CABEÇA		TOTAL		STATUS
	R\$	%	QTDE	%	R\$	QTDE	
I - TRABALHISTA	12.639,53	9,59%	3	18,75%	131.759,11	16	OK
II - GARANTIA REAL	646.866,52	100,00%	4	100,00%	646.866,52	4	OK
III - QUIROGRAFÁRIO	526.699,18	68,47%	1	7,69%	769.253,87	13	OK
IV - MP-EPP	0	0,00%	0	0,00%	1.395,37	1	OK
<b>Total</b>	<b>1.186.205,23</b>	<b>76,57%</b>	<b>8</b>	<b>23,55%</b>	<b>1.549.274,87</b>	<b>34</b>	

### Verificação do Quorum de Votação

Abstenção (% sobre os presentes)      Aptos para Votação (% sobre os presentes)

	VALOR		CABEÇA		VALOR		CABEÇA	
	R\$	%	QTDE	%	R\$	%	QTDE	%
I - TRABALHISTA	0	0,00%	0	0,00%	12.639,53	100,00%	3	100,00%
II - GARANTIA REAL	185.166,52	28,63%	2	50,00%	461.700,00	71,37%	2	50,00%
III - QUIROGRAFÁRIO	0	0,00%	0	0,00%	526.699,18	100,00%	1	100,00%
IV - ME-EPP	0	0,00%	0	0,00%	0	100,00%	0	100,00%
<b>Total</b>	<b>185.166,52</b>	<b>15,61%</b>	<b>2</b>	<b>25,00%</b>	<b>1.001.038,71</b>	<b>84,39%</b>	<b>6</b>	<b>25,00%</b>

### SIM (% sobre os Aptos para Votação)

	VALOR	CABEÇA	R\$	%	QTDE	%
I - TRABALHISTA	12.639,53	100,00%	3	100,00%	0	0,00%
II - GARANTIA REAL	375.500,00	81,33%	1	50,00%	86.200,00	18,67%
III - QUIROGRAFÁRIO	526.699,18	100,00%	1	100,00%	0,00	0,00%
IV - ME-EPP	0,00	0,00%	0	0,00%	0,00	0,00%
<b>Total</b>	<b>914.838,71</b>	<b>91,39%</b>	<b>5</b>	<b>83,33%</b>	<b>86.200,00</b>	<b>8,61%</b>

### NÃO (% sobre os Aptos para Votação)

	VALOR	CABEÇA	R\$	%	QTDE	%
I - TRABALHISTA	0,00	0,00%	0,00	0,00%	0	0,00%
II - GARANTIA REAL	86.200,00	18,67%	1	50,00%	0,00	0,00%
III - QUIROGRAFÁRIO	0,00	0,00%	0,00	0,00%	0	0,00%
IV - ME-EPP	0,00	0,00%	0,00	0,00%	0	0,00%
<b>Total</b>	<b>86.200,00</b>	<b>8,61%</b>	<b>1</b>	<b>83,33%</b>		

### Resultado da Votação

	RESULTADO	VALOR	CABEÇA	VOTOS
I - TRABALHISTA	APROVADO			
II - GARANTIA REAL	PARCIALMENTE REJEITADO			0,01%
III - QUIROGRAFÁRIO	APROVADO			
IV - ME-EPP				

### Resultado da Votação

	RESULTADO	VALOR	CABEÇA	VOTOS
I - TRABALHISTA	APROVADO			
II - GARANTIA REAL	PARCIALMENTE REJEITADO			0,01%
III - QUIROGRAFÁRIO	APROVADO			
IV - ME-EPP				

Aguarda homologação da deliberação assemblear.

# Forma de Pagamento do Plano de Recuperação Judicial

## PENDENTE DE HOMOLOGAÇÃO JUDICIAL

# Forma de Pagamento do Plano de Recuperação Judicial

## Resumo

CLASSE	FORMA DE PAGAMENTO
I – TRABALHISTAS E EQUIPARADOS	<ul style="list-style-type: none"> <li>• 12 MESES</li> <li>• PARCELAS MENSAIS</li> <li>• TR MENSAL</li> <li>• SEM DESÁGIO</li> </ul>
II – GARANTIA	<ul style="list-style-type: none"> <li>• 144 MESES</li> <li>• PARCELAS MENSAIS</li> <li>• CARÊNCIA 24 MESES APÓS TRÂNSITO EM JULGADO DA CONC</li> <li>• TR MENSAL</li> <li>• DESÁGIO 65%</li> </ul>
III – QUIROGRAFÁRIOS	<ul style="list-style-type: none"> <li>• 144 MESES</li> <li>• PARCELAS MENSAIS</li> <li>• CARÊNCIA 24 MESES APÓS TRÂNSITO EM JULGADO DA CONC</li> <li>• TR MENSAL</li> <li>• DESÁGIO 65%</li> </ul>
III – QUIROGRAFÁRIO COLABORATIVO FINANCEIRO	<ul style="list-style-type: none"> <li>• 108 MESES</li> <li>• PARCELAS MENSAIS</li> <li>• CARÊNCIA 12 MESES APÓS HOMOLOGAÇÃO DO PRJ</li> <li>• TR E JUROS DE 0,5 AO MÊS DESDE O AJUIZAMENTO DA RJ</li> <li>• SEM DESÁGIO</li> <li>• CONDENAÇÃO DOS HONORÁRIOS SUCUMBENCIAIS NAS IMP</li> </ul> <p>SERÃO DE RESPONSABILIDADE DARECUPERANDA</p>
IV – ME/EPP	<ul style="list-style-type: none"> <li>• 144 MESES</li> <li>• PARCELAS MENSAIS</li> <li>• CARÊNCIA 24 MESES APÓS TRÂNSITO EM JULGADO DA CONC</li> <li>• TR MENSAL</li> <li>• DESÁGIO 65%</li> </ul>

# Quadro Geral de Credores (ainda não consolidado)

## Quadro Geral de Credores – ainda não consolidado

### Destaques



#### Destaques

Registra-se que as impugnações de crédito que se encontram pendentes de julgamento são as seguintes:

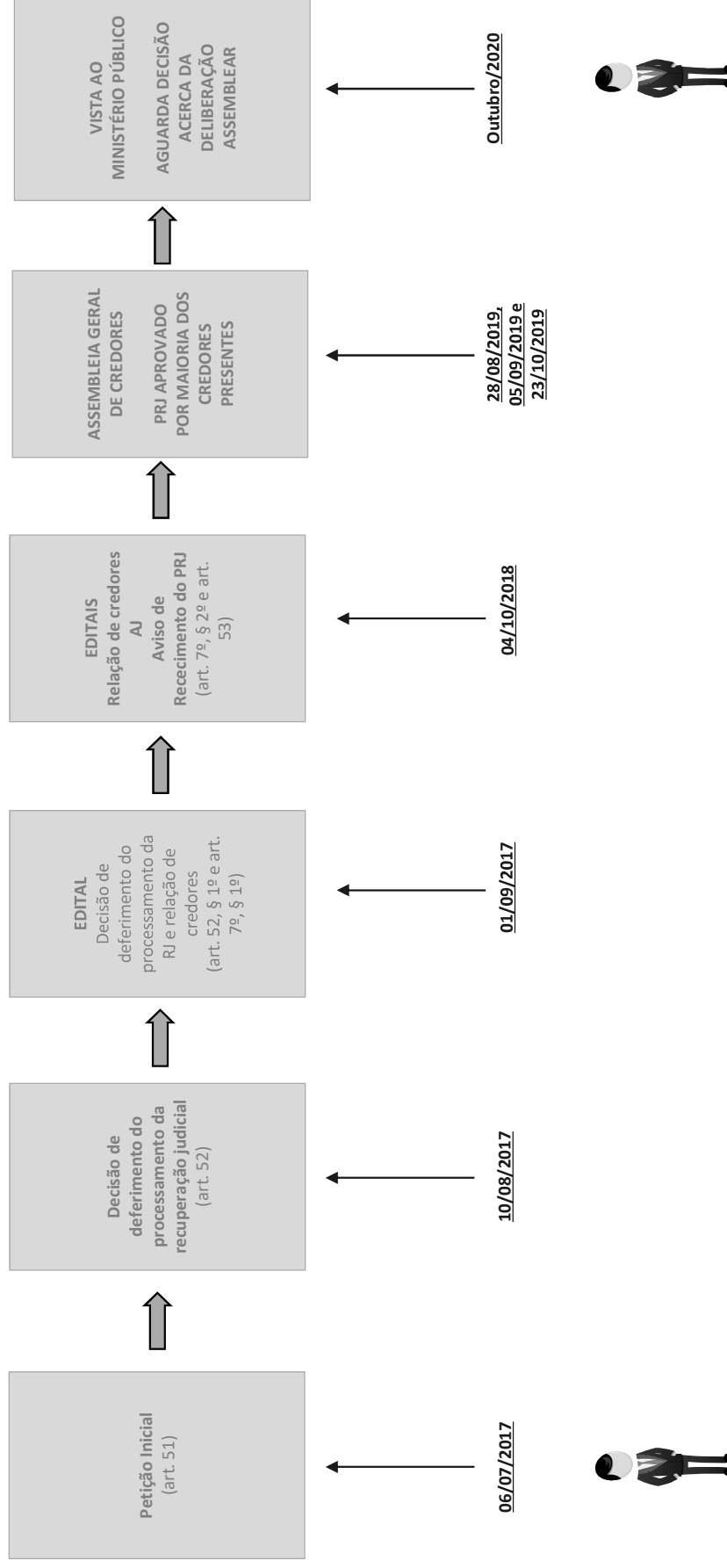
- 008/1.18.0000399-0, Banco do Brasil S/A;
- 008/1.18.0018283-5, Banco Santander (Brasil) S/A;
- 008/1.18.0018284-3, Banco do Estado do Rio Grande do Sul;
- 008/1.18.0018285-1, Raízen Combustíveis S/A;
- 008/1.18.0018286-0, Caixa Econômica Federal.

Assim, ainda não houve a consolidação do Quadro Geral de Credores preconizada no artigo 18 da Lei 11.101/2005.

# Fluxograma da Recuperação Judicial

# Fluxograma da Recuperação Judicial

## Resumo





# Fatos Relevantes

## Fatos Relevantantes

Atividades da Recuperação durante a pandemia de Covid-19

**AJ) A Recuperação sofreu algum impacto com a pandemia do novo coronavírus (redução atividades, pedidos, etc), inclusive decorrente de alguma medida governamental (em caso positivo, descrever qual)?**

**RESPOSTA:** Sim, sofreu impactos diretos. Redução do faturamento, redução do funcionamento da empresa, fechamento aos domingos, redução do volume de venda do combustível de até 70% do movimento.

**AJ) A Recuperação adotou alguma medida em relação aos seus clientes pertinente a pandemia coronavírus? (lançou algum comunicado nas mídias eletrônicas ou encaminhou e-mail ou whatsapp ou realizou contato telefônico, discriminar qual procedimento adotou e relacionar os clientes que manteve o contato, se possível anexar documento que ampare a resposta)**

**RESPOSTA:** Sim, tivemos de suspender clientes que abasteciam com prazo, comunicamos verbalmente por contatos telefônicos e visitas.

**AJ) A Recuperação adotou alguma medida em relação aos seus empregados pertinente a pandemia coronavírus? (informar se foram ou serão adotadas alguma das possibilidades previstas na Medida Provisória 927 de 22/03/2020, tais como teletrabalho, antecipação de férias individuais, concessão de férias coletivas, banco de horas, direcionamento do trabalhador a qualificação, diferimento do recolhimento do FGTS, devendo também relacionar quais medidas está adotando em relação aos empregados que permanecerem laborando e as medidas atreladas ao grupo de risco)**

**RESPOSTA:** Sim, todos os funcionários tiveram algum tipo de intervenção no seu trabalho, conforme tabela anexa.

- ✓ Daicy de Fátima Silva Xavier – grupo de risco. Férias 02/03/2020 à 31/03/2020. Férias 01/04/2020 à 30/04/2020. Adiantamento de férias 01/07/2020 à 15/07/2020. Suspensão do contrato de trabalho em 01/05/2020 por 60 dias.
- ✓ Riguens Anelion. Férias de 01/04/2020 à 30/04/2020. Redução 25% a partir de 20/05/2020 por 60 dias. Redução de 25% a partir de 19/07/2020 por 30 dias.

## Fatos Relevantantes

Atividades da Recuperação durante a pandemia de Covid-19

- ✓ Aldomiro Luis Mesquita Kiefer – grupo de risco e aposentado. Férias 24/03/2020 à 22/04/2020. Férias 02/05/2020 à 31/05/2020. Pedido de licença não remunerada a partir de 01/06/2020 enquanto durar a pandemia.
- ✓ Clovis de Jesus. Férias 24/03/2020 à 16/04/2020. Suspensão 17/04/2020 por 60 dias. Redução de 70% a partir de 16/06/2020 por 30 dias. Redução de 70% a partir de 16/07/2020 por 30 dias.
- ✓ Guesly Tulma. Redução 25% a partir de 15/04/2020 por 60 dias. Redução 25% a partir de 14/06/2020 por 18 dias. Férias 02/07/2020. Redução de 25% a partir de 03/08/2020 por 30 dias.
- ✓ Carlos Juliano Fontoura. Redução de 25% a partir de 15/04/2020 por 60 dias. Redução 25% a partir de 16/07/2020 por 18 dias. Férias 03/08/2020 à 01/09/2020.
- ✓ Wisny Anelion. Redução 25% a partir de 15/04/2020 por 16 dias. Suspensão 02/05/2020 por 60 dias. Redução 25% a partir de 16/07/2020 por 30 dias.
- ✓ Sonia da Silva Fernandes. Redução 25% a partir de 15/04/2020 por 60 dias. Redução 25% a partir de 16/07/2020 por 30 dias.
- ✓ Alex Sandro Correia Waltrich. Redução de 25% a partir de 15/04/2020 por 60 dias. Redução 25% a partir de 16/07/2020 por 30 dias.

**AJ) A Recuperação conseguiu honrar seus compromissos desde 18/03/2020 (pagamento de salários, pagamento dos prestadores de serviços, pagamento dos fornecedores de matéria prima durante a recuperação judicial, pagamento dos credores sujeitos a recuperação judicial acaso tenha se implementado algum vencimento) Em caso positivo, discrimine?**

**RESPOSTA:** O pagamento de salário foi mantido, alguns prestadores de serviços foram negociados com prazos maiores.

**AJ) Aponte algum outro fator que entenda relevante**

**RESPOSTA:** O grande problema é a falta de faturamento e a impossibilidade de acesso a crédito fomentados pelo governo federal, devido a estarmos em recuperação judicial. Nos prejudicamos diretamente.

# Recursos Humanos

## Recursos Humanos

Quadro de Colaboradores e *Turnover*

A Recuperanda informou que o quadro de colaboradores se mantém inalterada, nos moldes da planilha abaixo:

	Quantidade atual de Funcionários ANO 2019	Quantidade atual de Funcionários ANO 2020
Janeiro	10	10
Fevereiro	10	10
Março	10	10
Abril	10	10
Maiο	10	10
Junho	10	10
Julho	10	10
Agosto	10	10
Setembro	10	10
Outubro	10	10
Novembro	10	10
Dezembro	10	10

# Anexos

## Anexos

Visita da Administradora Judicial em 19/08/2020



# Glossário



## Glossário

**ATIVO** – Estão representados por todos os bens e direitos que uma companhia possui e que possam ser valorizados em termos monetários.

**ATIVO CIRCULANTE**– Estão representados por todos os bens e direitos que uma companhia possui e que possam ser valorizados em termos monetários, com prazo de realização igual ou inferior a um exercício.

**ATIVO NÃO CIRCULANTE** – Contas que englobam bens e direitos vencíveis ou realizáveis em prazo superior a um exercício, como Investimentos, Imobilizado e Intangíveis.

**PASSIVO** – Evidencia todas as obrigações e dívidas adquiridas pela entidade que dão origem aos ativos detidos pela mesma.

**PASSIVO CIRCULANTE** – Evidencia todas as obrigações e dívidas adquiridas pela entidade, vencíveis em prazo igual ou inferior a um exercício.

**PASSIVO NÃO CIRCULANTE** – Subgrupo do passivo, registra todas as obrigações que devem ser quitadas em prazo superior a um exercício.

**PATRIMÔNIO LÍQUIDO** – Agrupamento que reúne a origem dos recursos próprios aplicados na entidade (Capital Social, Lucros e Prejuízos Auferidos, Reavaliações Patrimoniais).

# Contato



**Claudete Figueiredo**  
*Administradora Judicial*  
OAB-RS: 62.046

*claudete@administradorajudicial.adv.br*  
Tel: (51) 3032-4500 | (51) 98188-6102

Rua Saporanga, nº 90, salas 301 e 302 - Ed. Civic Center - Bairro Jardim Mauá – Novo Hamburgo - RS  
administradora@administradorajudicial.adv.br