

Relatório Mensal de Atividades

RECUPERAÇÃO JUDICIAL | EDELAR FERNANDES COCCO



RJ N°: 5034824-35.2024.8.21.0021

RMA: 5006697-53.2025.8.21.0021

SETEMBRO 2025

Sumário

Introdução

Aspectos formais e cronograma do processo

Recursos Humanos

Colaboradores e estrutura de folha de pagamento

Desempenho Comercial

Análise de faturamento

Remuneração Administradora Judicial

Situação dos pagamentos

Atividades

Acompanhamento das atividades operacionais do Recuperando

Perfil do Produtor Rural

Contexto operacional e informações societárias do Recuperando

Demonstrativos Econômico-Financeiros

Demonstrações contábeis, financeiras e indicadores

Endividamento

Relação de credores e passivo fiscal

Cronograma Processual

Etapas da Recuperação Judicial

Encerramento

Considerações Finais

Introdução

Protocolo e Identificação

Processo nº: 5006697-53.2025.8.21.0021

Vara: Empresarial

Comarca: Passo Fundo / RS


Recuperanda: EDELAR FERNANDES COCCO

CNPJ: 56.688.587/0001-28

Período: SETEMBRO 2025

O RMA contempla um capítulo voltado especificamente para a análise das informações financeiras do Recuperando, seguido de breves considerações acerca dos resultados obtidos. O mesmo foi confeccionado visando fornecer ao Juízo e aos interessados um panorama sobre a situação econômico-financeira do produtor rural e as operações mais relevantes efetuadas, bem como um resumo das atividades realizadas pela Administradora Judicial até o encerramento deste relatório.

Importante ressaltar que o Recuperando é responsável pelo fornecimento das informações sobre as atividades contempladas no presente relatório, na forma do arts. 1177 e 1178, ambos do Código Civil, arts. 1048/1049, do Decreto 9.580/2018, estando inclusive sob as penas do art. 171 da Lei nº 11.101/2005. Tais informações, colhidas mediante a apresentação de dados financeiros e contábeis registrados nos autos e demais documentos pertinentes solicitados e entregues à Administradora Judicial, não foram objeto de auditoria ou avaliação independente por parte desta Equipe Técnica.



Sentinela Administradora Judicial

Claudete Figueiredo – Profissional Responsável



Perfil do Recuperando

Recuperando:

Razão Social: EDELAR FERNANDES COCCO

CNPJ: 56.688.587/0001-28

Endereço: Cachoeira do Sul e Encruzilhada do Sul - RS



Portifólio

Edelar Fernandes Cocco tem por atividade principal o cultivo de soja e serviços de plantio e colheita. Por nome social Cocco Agronegócios é uma empresa do setor agropecuário localizada no Rio Grande do Sul, sediada nos municípios de Cachoeira do Sul e Encruzilhada do Sul. Com áreas de terra nos municípios de Cachoeira do Sul e Encruzilhada do Sul, totalizando 386 hectares.



Quadro Societário

EDELAR

- EDELAR FERNANDES COCCO

Consulta Quadro de Sócios e Administradores - QSA

CNPJ:	56.688.587/0001-28
NOME EMPRESARIAL:	EDELAR FERNANDES COCCO EM RECUPERACAO JUDICIAL
CAPITAL SOCIAL:	R\$10.000,00 (Dez mil reais)


NÃO HÁ INFORMAÇÃO DE QUADRO DE SÓCIOS E ADMINISTRADORES (QSA) NA BASE DE DADOS DO CNPJ



Mídias Sociais

A presença nas redes sociais é focada no Instagram, em que o Recuperando compartilha conteúdo visual das suas operações no campo, como plantio e colheita.

Link: https://www.instagram.com/cocco_agronegocios/



Ciclo Produtivo

As atividades agrícolas são voltadas ao cultivo de grãos, com foco em soja, aveia, milho e trigo. O ciclo produtivo da propriedade segue o calendário agrícola típico da região, respeitando as janelas de plantio e colheita de cada cultura. As operações visam tanto a produção comercial quanto o manejo de solo para safras futuras, como é o caso da aveia, utilizada majoritariamente para palhada.

Para o mês de setembro foram apresentados os seguintes ciclos:

Milho

Plantio realizado entre 12 e 15 de agosto. Com colheita prevista para janeiro 2026.

- Expectativa de produtividade: cerca de 100 sacas/hectare.
- Preço: R\$ 59,00 por saca.
- Ciclo agosto a janeiro

Aveia

Plantio destinado principalmente à formação de palhada, com aproveitamento parcial para colheita.

- Período: outubro e novembro
- Preço: R\$ 0,80 por kg
- Produtividade: aproximadamente 500 sacos de 40 kg

Trigo

Colheita estimada para meados de novembro.

- Produtividade: 45-50 sacas/hectar
- Preço: 70,00 saca
- Período: novembro/25

Recursos Humanos – Folha Pagamento

Quadro Funcional

Para o período de SETEMBRO/2025, não houve alterações no quadro funcional.

02

Total de Colaboradores Registrados

00

Colaboradores admitidos no mês

00

Colaboradores demitidos no mês

Composição da Folha

- **Salários e Ordenados:** 3.798,14
- **Encargos Sociais (INSS, FGTS e IR):** 1.671,17

Total Proventos: 3.798,14

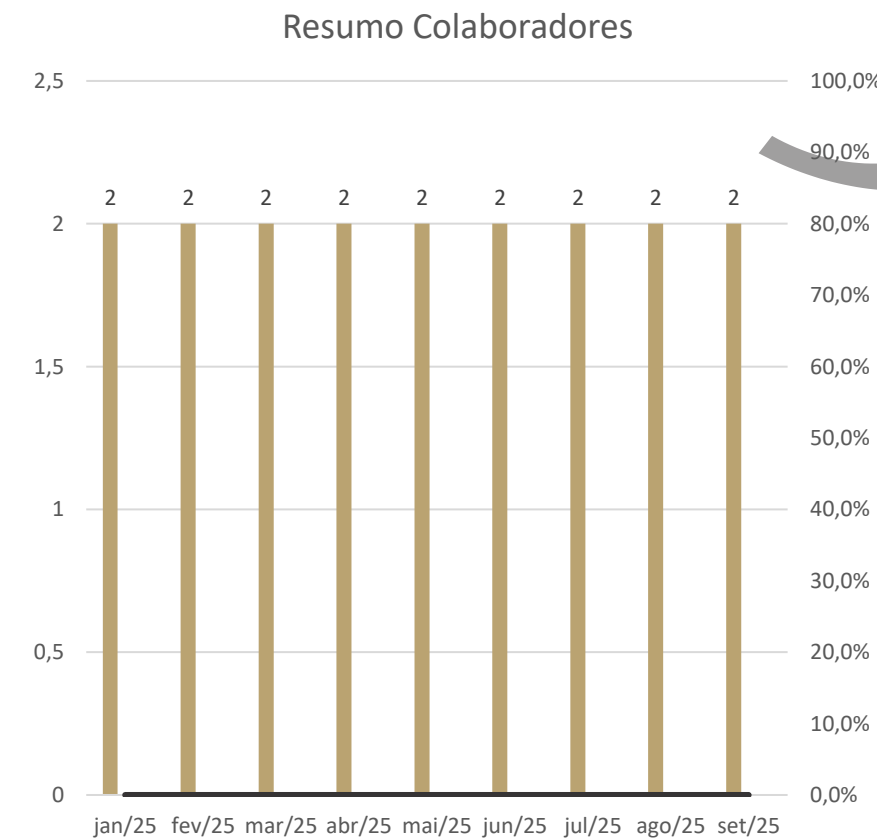
Total Descontos: 296,28

Liquido da Folha: 3.501,86

O Recuperando faz retenção dos impostos com INSS na folha de pagamento dos seus colaboradores. Não há rubricas de benefícios, apenas salário e hora extra.

Índices de Rotatividade

O índice abaixo exibe o número de colaboradores, admitidos e demitidos ao longo dos meses, juntamente com a taxa de turnover.



Análise dos Dados Contábeis

EDELAR | Balanço Patrimonial Sintético

Balanço Patrimonial Sintetizado (Valores em R\$)	mai/25	jun/25	jul/07	ago/07	set/07	AV	AH
ATIVO TOTAL	213.249	103.447	13.293	71.414	7.268	100,00%	-89,82%
Ativo Circulante	213.249	103.447	13.293	71.414	7.268	100,00%	-89,82%
CAIXA GERAL	2.361	2.361	2.361,08	2.361,08	2.361,08	32,48%	0,00%
BANCOS CONTA DISPOSICAO	89.788	25.006	451,89	6.052,91	4.407,41	60,64%	-27,19%
APLICAÇÕES	500	500	500	500	500	6,88%	0,00%
ADIANTEMENTOS	120.600	75.580	9.980,00	62.500,00	-	0,00%	-100,00%
Ativo Não Circulante	-	-	-	-	-	0,00%	0,00%
PASSIVO	125.092	128.352	152.560	240.963	428.025	100,00%	77,63%
Passivo Circulante	125.092	128.352	152.560	240.963	428.025	100,00%	77,63%
FORNECEDORES	-	-	22.468,00	22.468,00	48.527,00	11,34%	115,98%
SALARIOS E ORDENADOS	3.230	3.230	3.230,27	3.500,11	3.501,86	0,82%	0,05%
OBRIGAÇÕES TRIBUTARIAS/TRABALHISTAS	1.537	1.537	1.536,73	1.670,30	1.671,14	0,39%	0,05%
SOCIOS	120.325	120.325	125.325,01	213.325,01	374.325,01	87,45%	75,47%
OBRIGAÇÕES TRIBUTÁRIAS	-	3.260	-	-	-	0,00%	0,00%
Passivo Não Circulante	-	-	-	-	-	0,00%	0,00%
Patrimônio Líquido	88.157	- 24.905	- 139.267	- 169.549	- 420.757	-98,30%	148,16%
CAPITAL SOCIAL	10.000	10.000	10.000	10.000	10.000	2,34%	0,00%
LUCROS/PREJUIZOS ACUMULADOS	337.690	337.690	337.690	337.690	337.690	78,89%	0,00%
LUCROS/PREJUIZOS PERIODO SOCIAL	- 259.533	- 372.595	- 486.957	- 517.239	- 768.446	-179,53%	48,57%

O ativo total sofreu uma queda acentuada de 89,82% desde maio, refletindo principalmente a redução drástica nos adiantamentos, que foram zerados, e a diminuição do saldo bancário.

Conforme apontado em relatório anterior, o Recuperando não auferiu faturamento em agosto/25 pelo CNPJ, de alguns grãos que estavam depositados na pessoa física assim parte dos grãos foi comercializada desta forma, com posterior repasse dos valores à pessoa jurídica.

Demonstração do Resultado do Exercício

DRE | EDELAR

Demonstrativo do Resultado do Exercício Sintetizado (Valores em R\$)	mai/25	jun/25	jul/25	ago/25	set/25	AV	AH
RECEITA BRUTA	142.991,13	-	-	-	-	100,00%	0,00%
(-) DEDUCOES RECEITA REVENDA	-	3.260,19	-	-	-	0,00%	0,00%
RECEITA LIQUIDA	142.991,13	- 3.260,19	-	-	-	0,00%	0,00%
(-) CUSTO DOS PRODUTOS/SERVIÇOS VENDIDOS	-	-	-	-	-	0,00%	0,00%
LUCRO BRUTO	142.991,13	- 3.260,19	-	-	-	0,00%	0,00%
DESPEAS ADMINISTRATIVAS	170.490,00	109.802,08	100.610,08	30.282,39	251.207,09	0,00%	279,78%
DESPEAS TRIBUTARIAS	-	-	-	-	-	0,00%	0,00%
DESPEAS COM PESSOAL	-	-	-	-	-	0,00%	0,00%
RESULTADO OPERACIONAL (EBIT)	- 27.498,87	- 113.062,27	- 100.610,08	30.282,39	- 251.207,09	0,00%	279,78%
DESPEAS/RECEITAS FINANCEIRAS	-	-	13.751,70	-	-	0,00%	0,00%
RESULTADO ANTES DOS TRIBUTOS	- 27.498,87	- 113.062,27	- 114.361,78	30.282,39	- 251.207,09	0,00%	246,14%
PROVISÃO CSLL	-	-	-	-	-	0,00%	0,00%
PROVISÃO IRPJ	-	-	-	-	-	0,00%	0,00%
RESULTADO LÍQUIDO	- 27.498,87	- 113.062,27	- 114.361,78	- 30.282,39	- 251.207,09	0,00%	193,18%

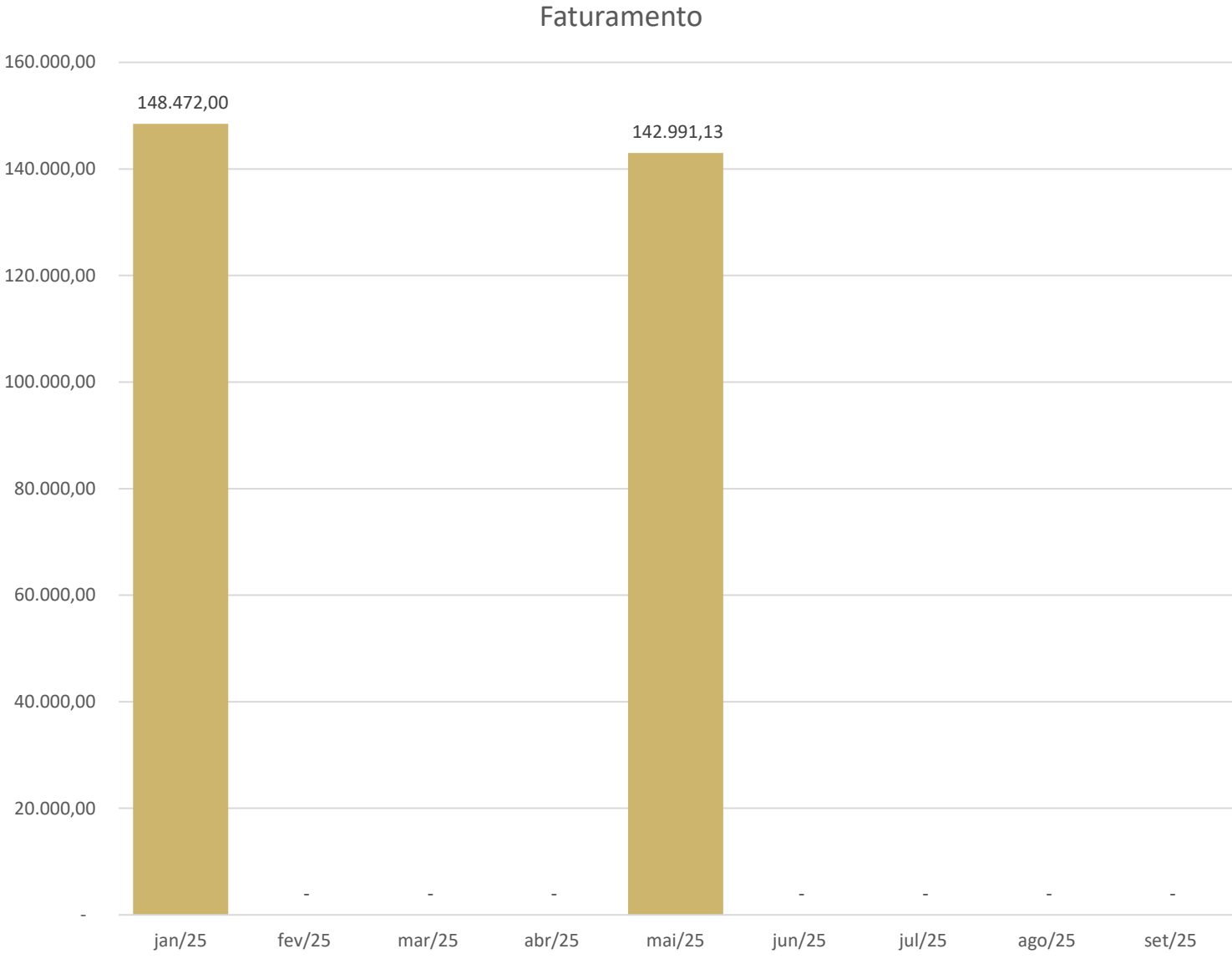
A ausência de faturamento entre junho e setembro mostra coerência com o ciclo produtivo das culturas. E conforme apontado anteriormente, em agosto houve faturamento para PF de grão armazenados em estoque.

No período de agosto e setembro, encontrava-se em fase de plantio e desenvolvimento das lavouras, especialmente do milho, cujo plantio ocorreu entre 12 e 15 de agosto e cuja colheita está prevista apenas para janeiro.

As despesas administrativas ganharam destaque neste DRE pois teve um aumento de 279% em relação a agosto.

É importante observar que, apesar da coerência temporal, a empresa precisa garantir transparência na origem e destinação das futuras receitas. Caso ocorra novamente vendas ligadas a CPF, estes devem ser registradas com para evitar distorções contábeis.

Desempenho de Faturamento



Faturamento está em conformidade com questionário aplicado com balancete e DRE.

Há nova previsão de faturamento, pela análise enviada pelo produtor, final de outubro ou início de novembro.

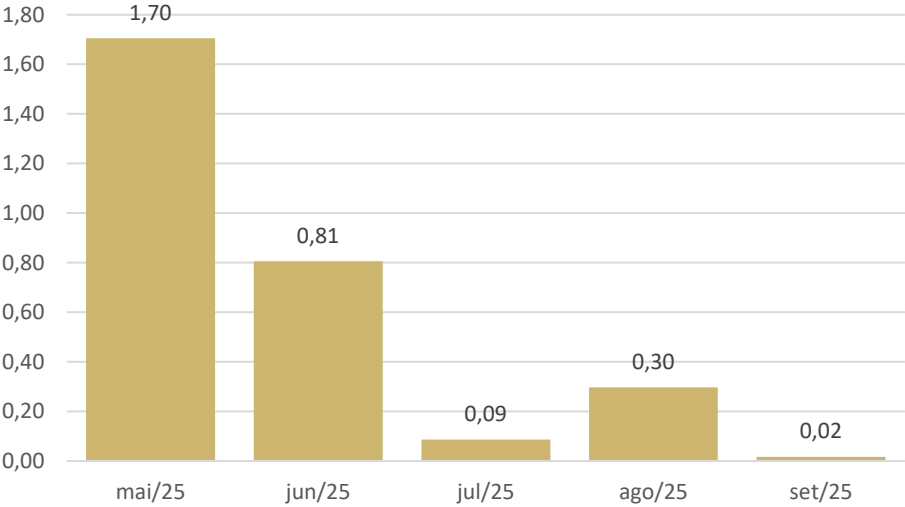
Período	Faturamento Mensal em (R\$)		Resultado Lucro/Prejuízo	
jan/25	R\$	148.472,00	R\$	120.577,27
fev/25	R\$	-	-R\$	33.691,60
mar/25	R\$	-	-R\$	281.808,44
abr/25	R\$	-	-R\$	37.122,08
mai/25	R\$	142.991,13	-R\$	27.498,87
jun/25	R\$	-	-R\$	113.062,27
jul/25	R\$	-	R\$	114.361,78
ago/25	R\$	-	R\$	30.282,39
set/25	R\$	-	R\$	251.207,09

Análise dos Dados Contábeis

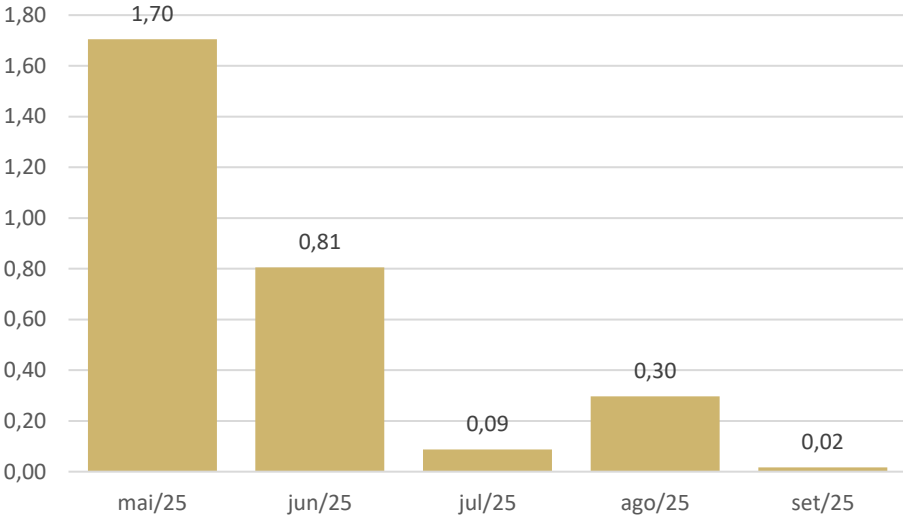
Indicadores Financeiros



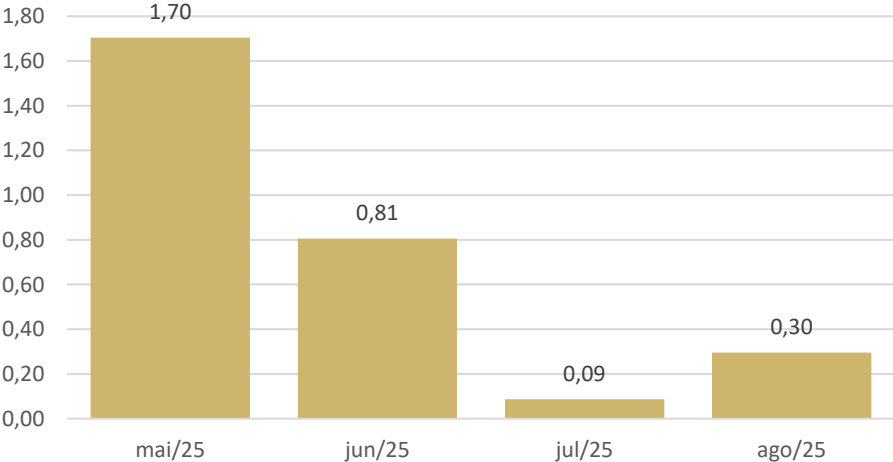
Liquidez Corrente



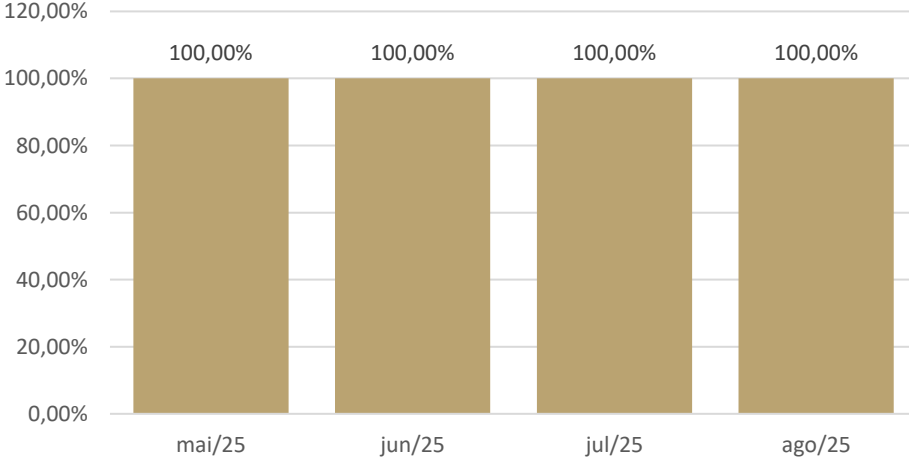
Liquidez Seca



Liquidez Geral



Endividamento - Curto Prazo



- **Liquidez Corrente:** Mede a capacidade da empresa de pagar suas obrigações de curto prazo com os ativos de curto prazo.
- **Liquidez Seca:** Mostra a capacidade de pagar as dívidas de curto prazo sem depender da venda de estoques.

Os indicadores demonstram um enfraquecimento expressivo da capacidade de pagamento ao longo do período analisado. A liquidez corrente, seca e geral apresentam exatamente os mesmos valores — caindo de 1,70 em maio para apenas 0,02 em setembro — o que evidencia que o Recuperando praticamente não possui recursos para honrar suas obrigações de curto prazo.

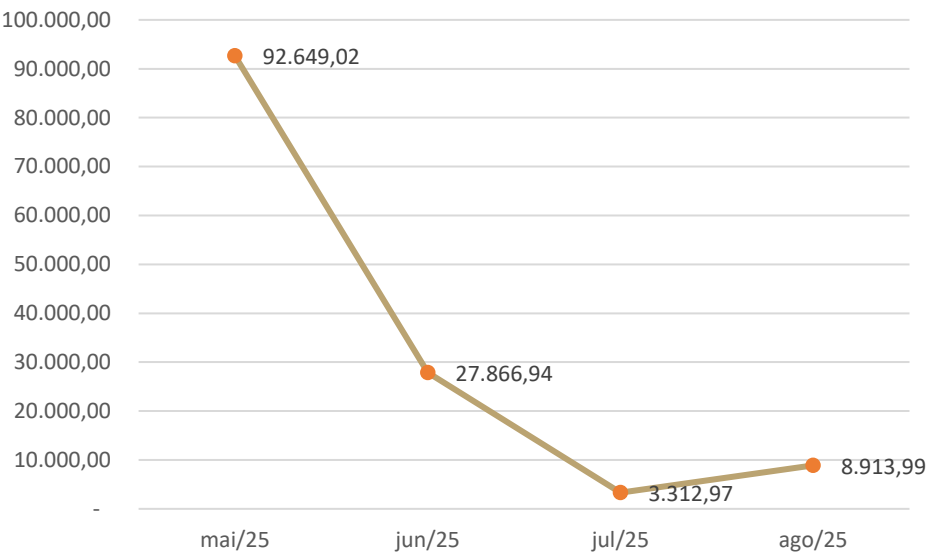
Ausência de variação entre os indicadores decorre do Recuperando não possuir estoques, ativos imobilizados ou passivos de longo prazo.

Análise dos Dados Contábeis

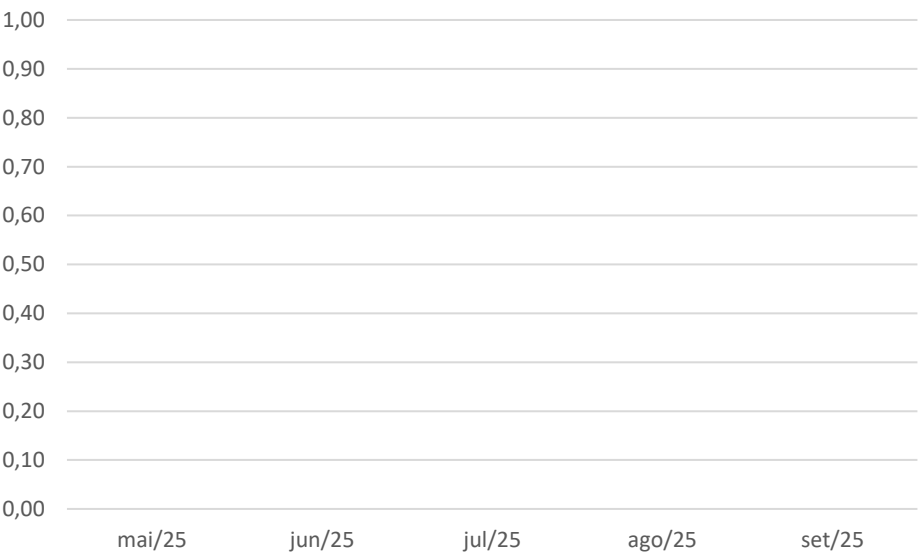
Indicadores Financeiros



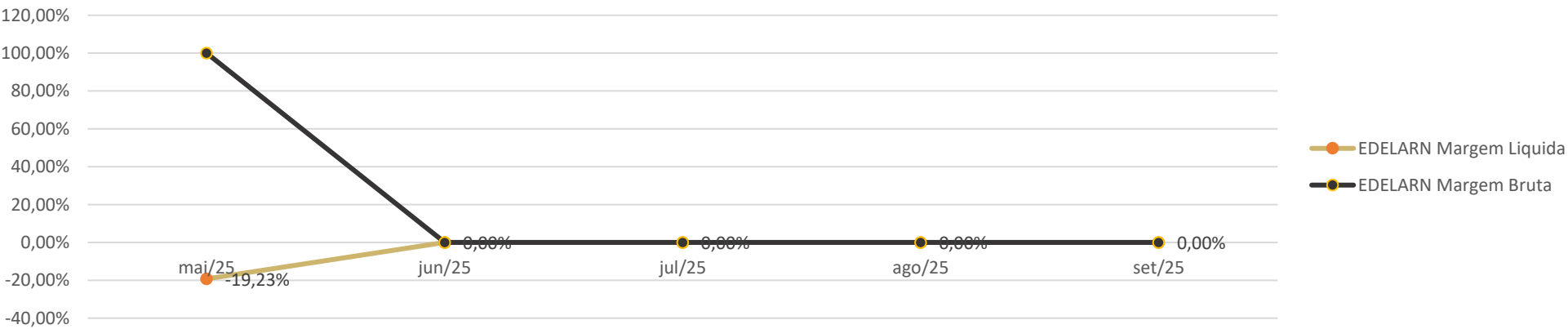
Saldo em Contas Caixa e Banco



Valores de Imobilizado



Margem Operacional



A margem líquida negativa em maio (-19,23%) indica prejuízo no único mês com faturamento, enquanto nos meses seguintes os índices zerados confirmam a ausência de receitas. A margem bruta de 100% em maio ocorreu pela falta de registro de custos diretos, mas não se sustentou diante da paralisação produtiva.

Paralelamente, o saldo de caixa e bancos sofreu redução acentuada, de R\$ 92 mil em maio para pouco mais de R\$ 7 mil em setembro, sem geração de novas receitas e sem qualquer ativo imobilizado que pudesse representar reserva patrimonial.

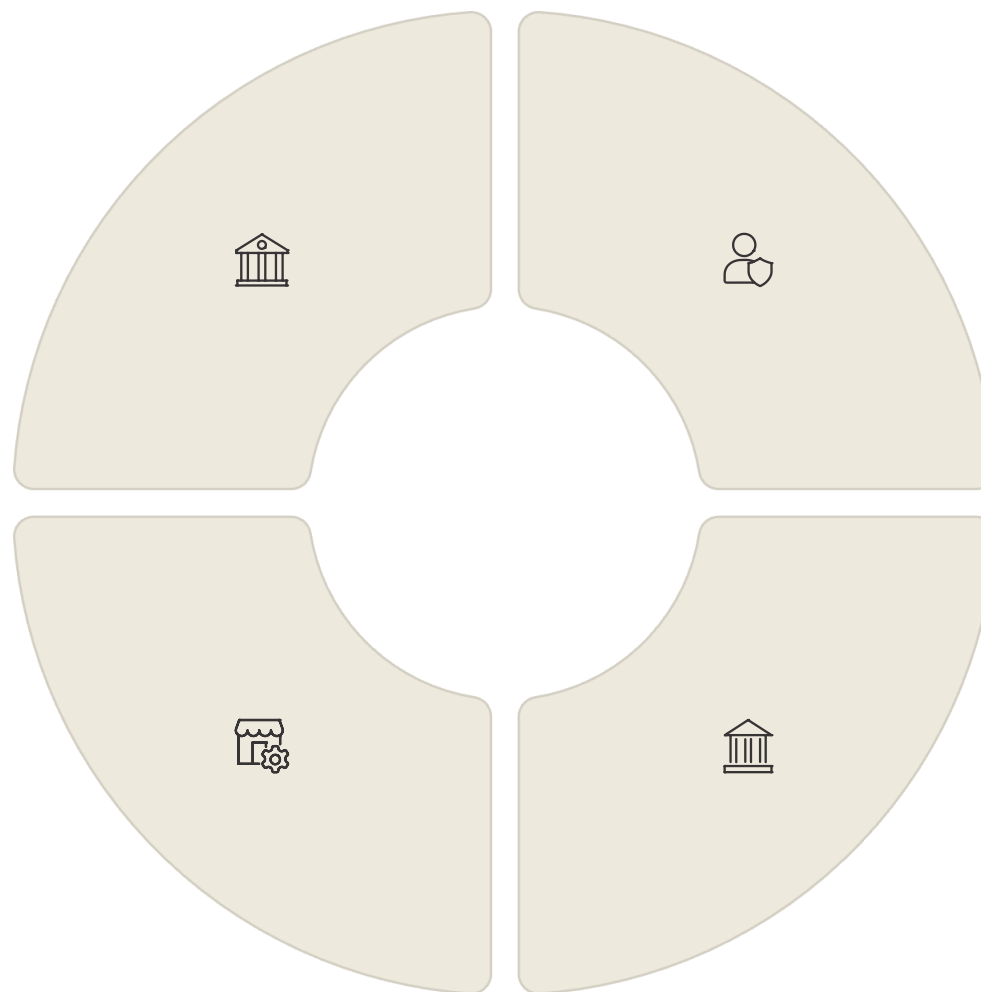
Relação de Credores

Classe I - Trabalhistas
Total: 0,00

Classe II - Garantia Real
Total: 4.155.381,46

Classe III - Quirografários
Total: 2.718.155,12

Classe IV - ME/EPP
Total: 82.354,51



Total Geral: 4.697.462,13

Os valores supra correspondem a relação de credores do art. 7º, § 2º, da Lei 11.101/2005 (Evento 144 da RJ). A consolidação do Quadro Geral de Credores depende do trânsito em julgado da impugnação e crédito do Sicredi, conforme determinado por esse ilustrado juízo (eproc 5012305-32.2025.8.21.0021), sendo que o Recuperando interpôs Recurso Extraordinário que se encontra pendente de julgamento (5169878-51.2025.8.21.7000).

Passivo fiscal

REGULARIZE

Resultado da Consulta

Nenhum registro foi encontrado para o filtro de pesquisa utilizado.

EXPORTAR

NOVA CONSULTA

Comprovação de regularidade fiscal

CERTIDÃO	PESSOA FÍSICA CPF 588.065.030-68	PESSOA JURÍDICA CNPJ 56.688.587/0001-28
Fazenda Nacional Positiva c/ efeito de negativa-PF CND – PJ	Evento 356, CERTNEG9, da RJ.	Evento 356, CERTNEG10, da RJ.
Negativa Estadual	Evento 356, CERTNEG6, da RJ.	Evento 356, CERTNEG7, da RJ.
Negativa Município de Cachoeira do Sul	Evento 356, CERTNEG2, da RJ.	Evento 356, CERTNEG3, da RJ.
Negativa Município de Encruzilhada do Sul	Evento 356, CERTNEG4, da RJ.	Evento 356, CERTNEG5, da RJ.
Negativa Município de Pinhal Grande	Evento 374, CERTNEG2, da RJ.	Evento 356, CERTNEG8, da RJ.

Situação das Dividas

Consultado em 05/11/2025, não há dividas ativas.
Não há registro de parcelamento de impostos no balancete de 09/2025.

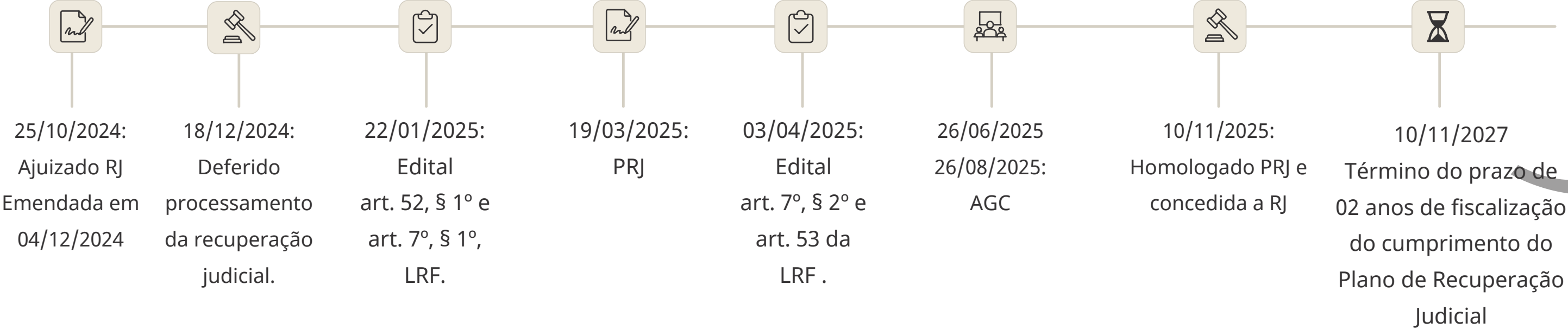
Remuneração Administradora Judicial

Em 06/03/2025, foi disponibilizado edital pertinente a remuneração da Administração Judicial (Evento 104 da RJ), o qual não foi objeto de impugnação, contou com parecer ministerial favorável (Evento 120 da RJ), restando homologado por esse ilustrado juízo (Evento 126 da RJ), nos moldes a seguir:

“Diante do exposto, homologo a remuneração da Administração Judicial na forma composta no evento 98, ANEXO3, ou seja, R\$ 153.902,97 (cento e cinquenta e três mil novecentos e dois reais e noventa e sete centavos), equivalente a 2% do passivo sujeito somado ao trabalho de constatação prévia e à correção monetária projetada, em 36 parcelas mensais, iguais e consecutivas, cada qual no valor de R\$ 4.275,08, vencendo-se a primeira em 20/01/2025 e a última em 20/12/2027”.

As mensalidades da remuneração vem sendo adimplidas tempestivamente, com a emissão das notas fiscais correspondentes.

Cronograma




Relatório de Atividades

Constatação das atividades 30/10/2025



Clique aqui para ver Galeria
<https://shre.ink/EDELAR30102025>



Relatório de Atividades

Constatação das atividades 30/10/2025 – vista aérea



CONTATO



SENTINELA
ADMINISTRADORA JUDICIAL

Sentinela Administradora Judicial

Administradora Judicial

claudete@administradorajudicial.adv.br

SENTINELA | Administradora Judicial

Endereço: Rua Saporanga, 90 - salas 301 e 302 - Jardim Mauá

Novo Hamburgo - RS, CEP 93548-192

Telefone: (51) 3032-4500 | (51) 98188-6102 |

Email: administradora@administradorajudicial.adv.br