

Relatório Mensal de Atividades

RECUPERAÇÃO JUDICIAL | **DANIJU CONFECÇÕES LTDA - ME**



RJ N°: 5005941-91.2023.8.21.0028

RMA: 5009828-83.2023.8.21.0028

AGOSTO 2025

Sumário

Introdução

Aspectos formais e cronograma do processo

Recursos Humanos

Colaboradores e estrutura de folha de pagamento

Desempenho Comercial

Análise de faturamento

Cronograma Processual

Etapas da Recuperação Judicial

Perfil da Empresa

Contexto operacional e informações societárias da recuperanda

Demonstrativos Econômico-Financeiro

Demonstrações contábeis, financeiras e indicadores

Relação de Credores

Posição atualizada dos credores habilitados

Atividades

Acompanhamento das atividades operacionais da Recuperanda

Introdução

O RMA contempla um capítulo voltado especificamente para a análise das informações financeiras consolidadas das Recuperandas, seguido de breves considerações acerca dos resultados obtidos. O mesmo foi confeccionado visando fornecer ao Juízo e aos interessados um panorama sobre a situação econômico-financeira das empresas e as operações mais relevantes por elas efetuadas, bem como um resumo das atividades realizadas pela Administradora Judicial até o encerramento deste relatório.

Importante ressaltar que a Recuperanda é responsável pelo fornecimento das informações sobre as atividades contempladas no presente relatório, na forma do arts. 1177 e 1178, ambos do Código Civil, arts. 1048/1049, do Decreto 9.580/2018, estando inclusive sob as penas do art. 171 da Lei nº 11.101/2005. Tais informações, colhidas mediante a apresentação de dados financeiros e contábeis registrados nos autos e demais documentos pertinentes solicitados e entregues à Administradora Judicial, não foram objeto de auditoria ou avaliação independente por parte desta Equipe Técnica.

Protocolo e Identificação

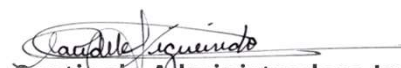
Processo nº: 5009828-83.2023.8.21.0028 | **Vara:** Empresarial

Comarca: Santa Rosa / RS

Recuperanda: DANIJU CONFECÇÕES LTDA-ME

CNPJ: 31.590.519/0001-09

Período: AGOSTO 2025



Sentinelá Administradora Judicial

Claudete Figueiredo – Profissional Responsável



Perfil da Empresa

Recuperanda:

Razão Social: DANIJU

CONFECCÇÕES LTDA - ME

CNPJ: 31.590.519/0001-09

Endereço: Rua Jorge Bundchen,
21, Centro, Sagrada Família/RS

Início Atividades: 24/09/2018

Capital Social: 104.500,00



Portifólio

Fundada em 2018 no município de Sagrada Família/RS. Iniciou suas atividades prestando serviço de costura de roupas, em parceria com empresas locais.

Hoje é especializada em confecção de roupas masculinas. Tem por nome fantasia COSTURA FINA CONFECCÇÕES.



Quadro Societário

DANIJU Confecções

- RODRIGO JOSE DA FONTOURA ALVES
- 49-Sócio-Administrador
- Quota: 100%



Mídias Sociais

Não foram encontrados sites, páginas de redes sociais ou outros canais de contato online específicos para a empresa Daniju Confecções Ltda - ME, de Sagrada Família/RS, operando a pesquisa com o nome fantasia Costura Fina Confecções não foi localizada presença em mídias sociais.

Avaliando Google maps, foi encontrada a imagem ao lado capturada em janeiro/2024. Mas sem menção a confecção.



Recursos Humanos – Folha Pagamento

Quadro Funcional

Para o período de AGOSTO/2025, a recuperanda não realizou o envio da relação da folha de pagamento.

Dados apresentados neste são referente julho/2025.

29

Total de Colaboradores Registrados

03

Colaboradores admitidos no mês

00

Colaboradores demitidos no mês

Composição da Folha

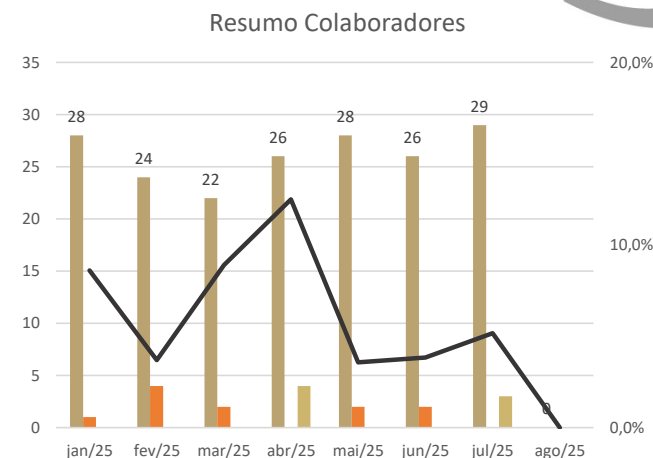
A empresa realiza corretamente a retenção de impostos e encargos trabalhistas em sua folha de pagamento, demonstrando conformidade com as obrigações legais. Os contracheques analisados evidenciam a dedução de INSS, FGTS e IRRF, além de outros descontos previstos em lei, refletindo uma estrutura de remuneração formalizada

Questionada por e-mail, porem sem retorno até então.



Índices de Rotatividade

O índice abaixo exibe o número de colaboradores, admitidos e demitidos ao longo dos meses, juntamente com a taxa de turnover. Não há dados para avaliação do período de AGOSTO/2025



Análise dos Dados Contábeis

DANIJU | Balanço Patrimonial Sintético

Balanço Patrimonial Sintetizado (Valores em R\$)	abr/25	mai/25	jun/25	jul/07	ago/07	AV ago/25	AH ago/25
ATIVO TOTAL	1.643.041	1.525.387	1.427.563	1.376.288	1.297.593	100,00%	-5,72%
Ativo Circulante	936.369	843.065	769.591	742.667	688.321	53,05%	-7,32%
CAIXA GERAL	749	539	209	209	163	0,01%	-22,05%
BANCOS CONTA DISPOSICAO	24	24	48	130	177	0,01%	36,69%
APLICACOES EM BANCOS	80	2.797	6.634	14.393	-	0,00%	-100,00%
CLIENTES	119.851	76.408	108.519	99.552	104.560	8,06%	5,03%
ESTOQUES	-	-	-	-	-	0,00%	0,00%
OUTROS CREDITOS	815.665	763.298	654.182	628.384	583.421	44,96%	-7,16%
Ativo Não Circulante	706.671	682.321	657.971	633.621	609.271	46,95%	-3,84%
ATIVO INVESTIMENTOS	10.526	10.526	10.526	10.526	10.526	0,81%	0,00%
ATIVO IMOBILIZADO	696.145	671.796	647.446	623.096	598.746	46,14%	-3,91%
PASSIVO	2.310.708	2.293.905	2.267.830	2.273.732	2.258.151	174,03%	-0,69%
Passivo Circulante	2.188.893	2.172.090	2.146.015	2.151.917	2.136.335	164,64%	-0,72%
FORNECEDORES	41.941	40.715	40.385	40.385	42.487	3,27%	5,21%
SALARIOS E ORDENADOS	51.727	52.623	42.534	54.504	51.682	3,98%	-5,18%
OBRIGAÇÕES TRIBUTARIAS/TRABALHISTAS	150.678	159.750	55.731	69.004	76.640	5,91%	11,07%
OUTRAS OBRIGAÇÕES	4.682	3.670	2.000	4.670	5.675	0,44%	21,52%
EMPRESTIMOS E FINANCIAMENTOS	1.830.878	1.807.357	1.781.236	1.760.338	1.736.836	133,85%	-1,34%
PARCELAMENTOS	108.987	107.975	224.129	223.016	223.016	17,19%	0,00%
Passivo Não Circulante	121.815	121.815	121.815	121.815	121.815	9,39%	0,00%
PARCELAMENTOS	121.815	121.815	121.815	121.815	121.815	9,39%	0,00%
Patrimônio Líquido	- 667.668	- 768.519	- 840.268	- 897.444	- 960.558	-74,03%	7,03%
CAPITAL SOCIAL	104.500	104.500	104.500	104.500	104.500	8,05%	0,00%
LUCROS/PREJUIZOS ACUMULADOS	- 549.681	- 549.681	- 549.681	- 549.681	- 549.681	-42,36%	0,00%
LUCROS/PREJUIZOS PERIODO SOCIAL	- 222.487	- 323.338	- 395.087	- 452.263	- 515.377	-39,72%	13,96%

Com a estrutura fragilizada, constata-se acúmulo de prejuízos e insuficiência de capital próprio..

Há uma redução contínua do ativo total (-5,72% em agosto) e do ativo circulante (-7,32%), sinalizando diminuição da capacidade de liquidez e, possivelmente, retração nas vendas. Os créditos com impostos representa quase 45% do ativo, que não pode ser convertido em disponibilidade imediata.

O ativo imobilizado representa parcela significativa (46,14%) do total, o que é comum em ateliers com estrutura física própria. Negócios de pequeno porte em confecção geralmente mantêm passivo total inferior a 120% do ativo, enquanto este caso apresenta 174%, sugerindo forte dependência de capital de terceiros, especialmente de empréstimos e parcelamentos.

Além disso, o aumento de obrigações tributárias e trabalhistas (+11,07%) demonstra pressão sobre o fluxo de caixa e possíveis atrasos em pagamentos. Um ponto crítico adicional é o baixo volume de clientes, que em agosto girou apenas três atendimentos, evidenciando baixa capacidade de geração de receita frente aos custos fixos e dívidas.

44	CRÉDITOS	727.935,59D	29.455,39	69.409,19	687.981,79D
144	CLIENTES	99.551,75D	27.275,43	22.266,70	104.560,48D
856	CONFECCOES DE ROUPAS GLOBAL CO. EIRELI	49.908,58D	27.275,43	22.266,70	54.917,31D
909	CONFECCOES DE ROUPAS GLOBAL CO LTDA	11.062,07D	0,00	0,00	11.062,07D
990	SURF CENTER INDUSTRIA E COMERCIO DE CONFECCAO LTDA	38.581,10D	0,00	0,00	38.581,10D
145	OUTROS CRÉDITOS	628.383,84D	2.179,96	47.142,49	583.421,31D
180	INSS a recuperar	0,00	1.929,96	1.929,96	0,00
948	Outros Créditos	628.383,84D	250,00	45.212,53	583.421,31D

Demonstração do Resultado do Exercício

DRE | DANIJU

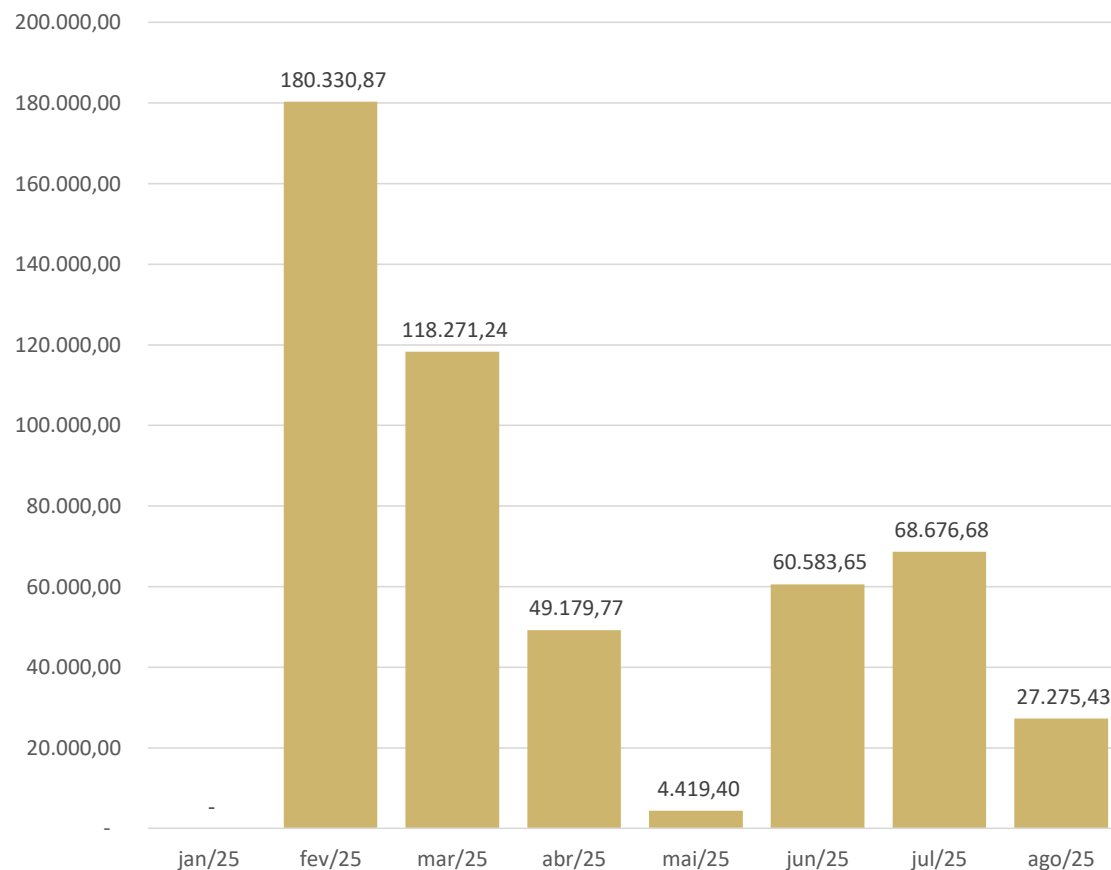
Demonstrativo do Resultado do Exercício Sintetizado (Valores em R\$)	mai/25	jun/25	jul/25	ago/25	AV ago/25	AH ago/25
RECEITA BRUTA	4.419,40	60.583,65	68.676,68	27.275,43	100,00%	517,17%
(-)DEDUCOES RECEITA REVENDA	-	-	-	-	0,00%	0,00%
RECEITA LIQUIDA	4.419,40	60.583,65	68.676,68	27.275,43	100,00%	517,17%
(-) CUSTO DOS PRODUTOS/SERVIÇOS VENDIDOS	330,76	-	-	2.102,40	7,71%	535,63%
LUCRO BRUTO	4.088,64	60.583,65	68.676,68	25.173,03	92,29%	515,68%
DESPESAS ADMINISTRATIVAS	32.084,31	38.629,02	48.114,61	30.779,41	112,85%	-4,07%
DESPESAS TRIBUTARIAS	437,69	5.893,31	6.602,72	2.595,49	9,52%	493,00%
DESPESAS COM PESSOAL	61.539,63	52.767,29	49.656,77	44.622,48	163,60%	-27,49%
RESULTADO OPERACIONAL (EBIT)	- 89.972,99	- 36.705,97	- 35.697,42	- 52.824,35	-193,67%	-41,29%
DESPESAS/RECEITAS FINANCEIRAS	10.878,01	35.043,01	21.478,48	10.289,92	37,73%	-5,41%
RESULTADO ANTES DOS TRIBUTOS	- 100.851,00	- 71.748,98	- 57.175,90	- 63.114,27	-231,40%	-37,42%
PROVISÃO CSLL	-	-	-	-	0,00%	0,00%
PROVISÃO IRPJ	-	-	-	-	0,00%	0,00%
RESULTADO LÍQUIDO	- 100.851,00	- 71.748,98	- 57.175,90	- 63.114,27	-231,40%	-37,42%

A recuperanda vem apresentando forte oscilação na receita ao longo dos meses, com queda em agosto de 2025 — a receita bruta reduziu-se para R\$ 27,2 mil, após atingir R\$ 68,6 mil em julho.

Comparando com outras empresas do setor de confecções e ateliês optantes pelo Simples Nacional, o desempenho é inferior. Normalmente, negócios similares mantêm margens líquidas positivas sobre a receita líquida, especialmente quando há controle de custos e regularidade na carteira de pedidos.

O ideal seria a ampliação da receita, que atualmente é concentrada em apenas um cliente. Ao mesmo tempo, recomendável a reavaliação das despesas fixas, especialmente com pessoal e estrutura, ajustando o quadro de custos à realidade do negócio.

Desempenho de Faturamento



Observa-se forte oscilação no faturamento ao longo do ano, com queda acentuada a partir de março e desempenho crítico em maio (R\$ 4,4 mil).

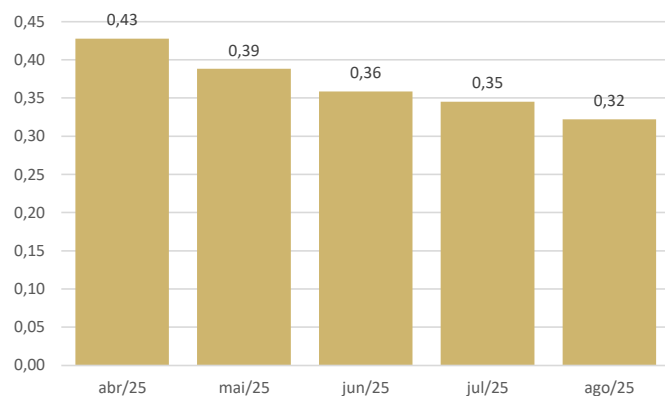
Após pequena recuperação em julho, o faturamento volta a cair em agosto (R\$ 27,2 mil), indicando instabilidade nas vendas e provável falta de previsibilidade na entrada de pedidos.

O comportamento demonstra ausência de um fluxo comercial constante, o que impacta diretamente a capacidade de cobertura dos custos fixos e o resultado líquido.

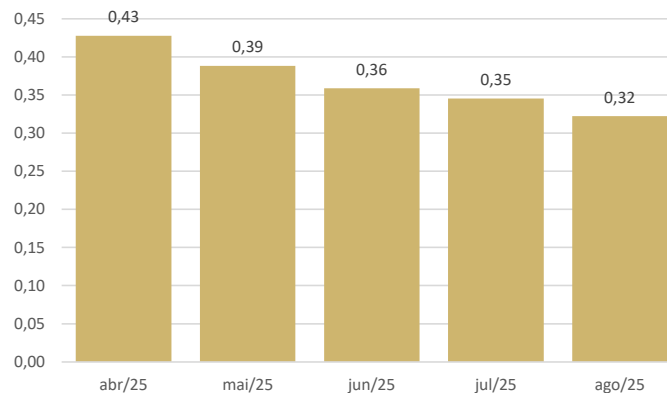
Análise dos Dados Contábeis

Indicadores Financeiros

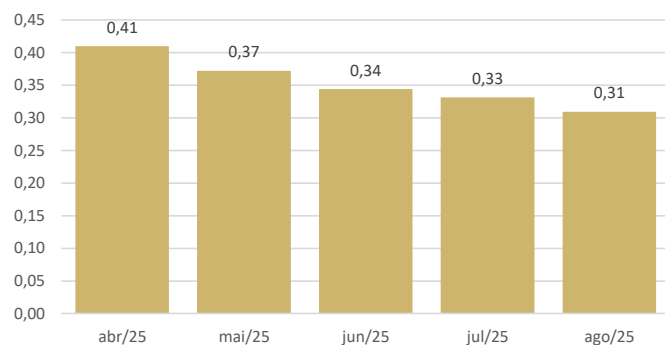
Liquidez Corrente



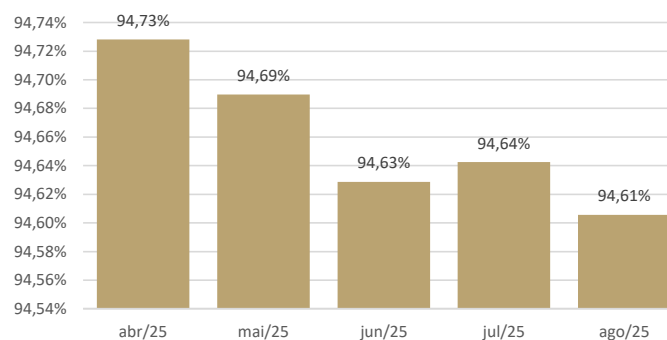
Liquidez Seca



Liquidez Geral



Endividamento - Curto Prazo



- **Liquidez Corrente:** Mede a capacidade da empresa de pagar suas obrigações de curto prazo com os ativos de curto prazo.
- **Liquidez Seca:** Mostra a capacidade de pagar as dívidas de curto prazo sem depender da venda de estoques.

Por não manter um estoque de produtos / matéria prima, liquidez corrente e seca possuem o mesmo índice.

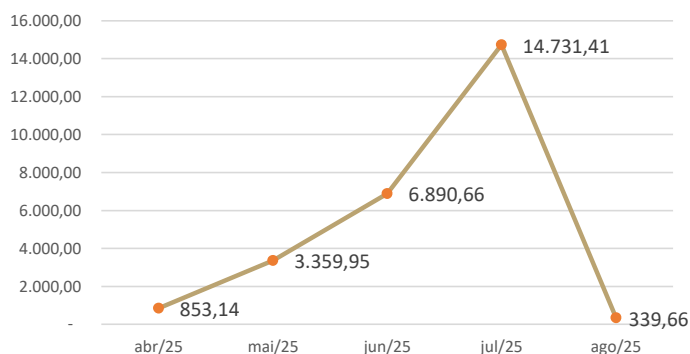
Há uma constância decrescente na liquidez da recuperada, o que não é um bom índice, visto que a empresa se torna cada vez mais dependente de empréstimos e financiamentos.

com a falta de recursos próprios para honrar suas dívidas, o endividamento vem em uma constante crescente.

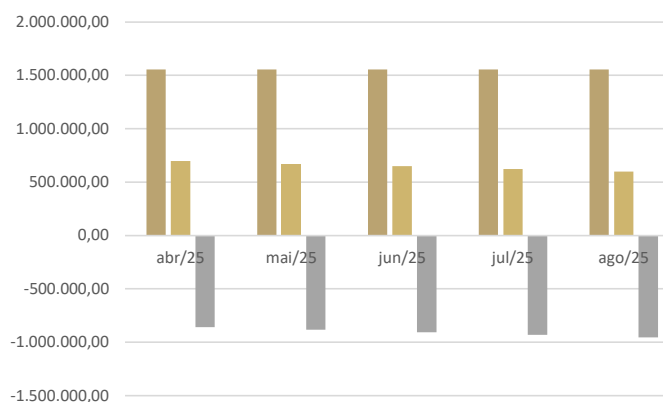
Análise dos Dados Contábeis

Indicadores Financeiros

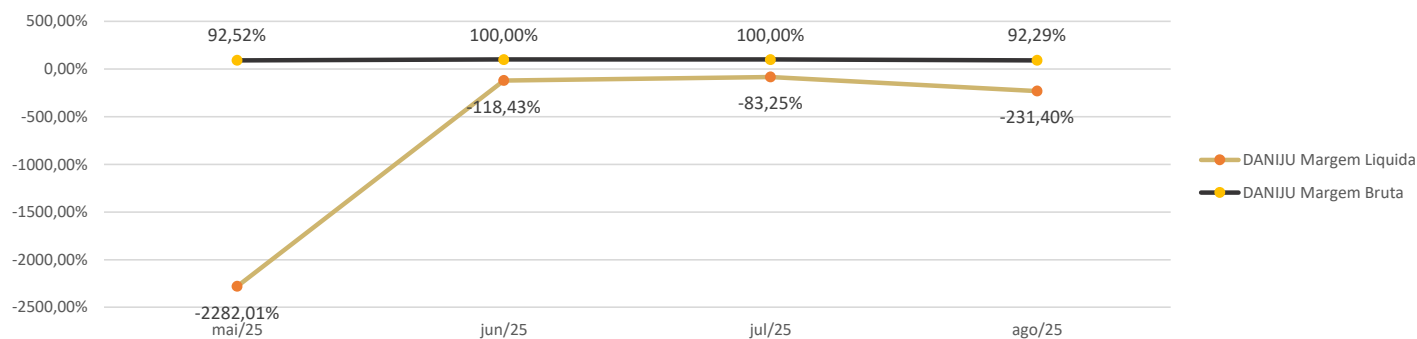
Saldo em Contas Caixa e Banco



Valores de Imobilizado



Margem Operacional



A análise dos indicadores financeiros evidencia grande volatilidade na liquidez da empresa. O saldo em contas de caixa e bancos atingiu pico em julho/25 (R\$ 14,7 mil), mas despencou para apenas R\$ 339,66 em agosto, demonstrando fragilidade no fluxo de caixa e dificuldade em manter reservas operacionais.

Já o ativo imobilizado mantém-se praticamente estável, com leve tendência de redução, representando capital imobilizado elevado diante do baixo faturamento — cenário que limita a flexibilidade financeira e a capacidade de investimento em capital de giro.

Quanto à rentabilidade, a margem operacional apresenta resultados negativos, evidenciando prejuízos operacionais persistentes e dificuldade de cobrir custos fixos com as receitas geradas.

Quadro Geral de Credores

Classe I - Trabalhistas
Total: 0,00



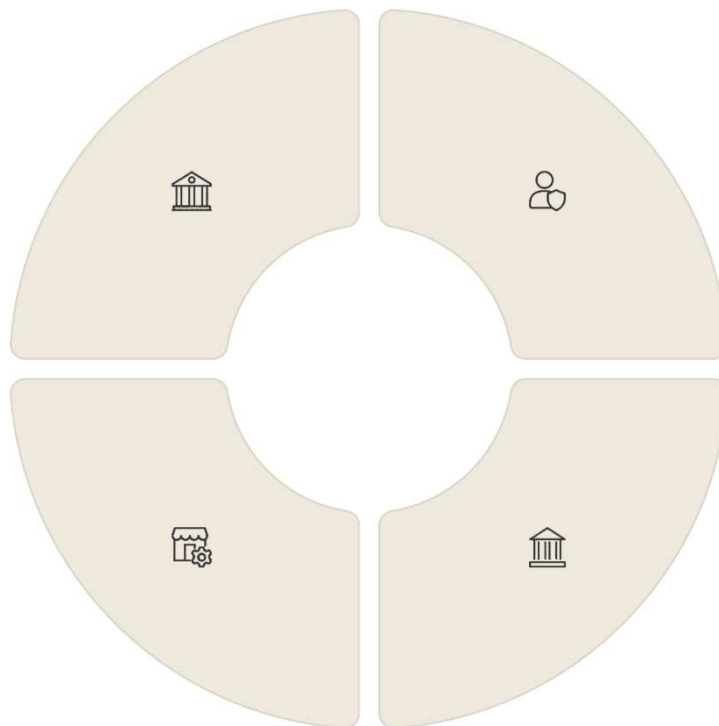
Classe II - Garantia Real
Total: 0,00



Classe IV - MEI/EPP
Total: 0,00



Classe III - Quirografários
Total: 1.805.072,38



O Plano de Recuperação Judicial vem sendo adimplido, donde se concluir que o saldo devedor vem sofrendo alteração por força dos pagamentos conforme relatório de execução atualizado até agosto/2025 (Evento 290 da RJ).

Total Geral: R\$ 1.805.072,38 (Evento 271 da RJ).

Não foi localizado no balancete segregação das contas de Passivo referente a Recuperação Judicial

Quadro Geral de Credores

Classe III - Quirografários

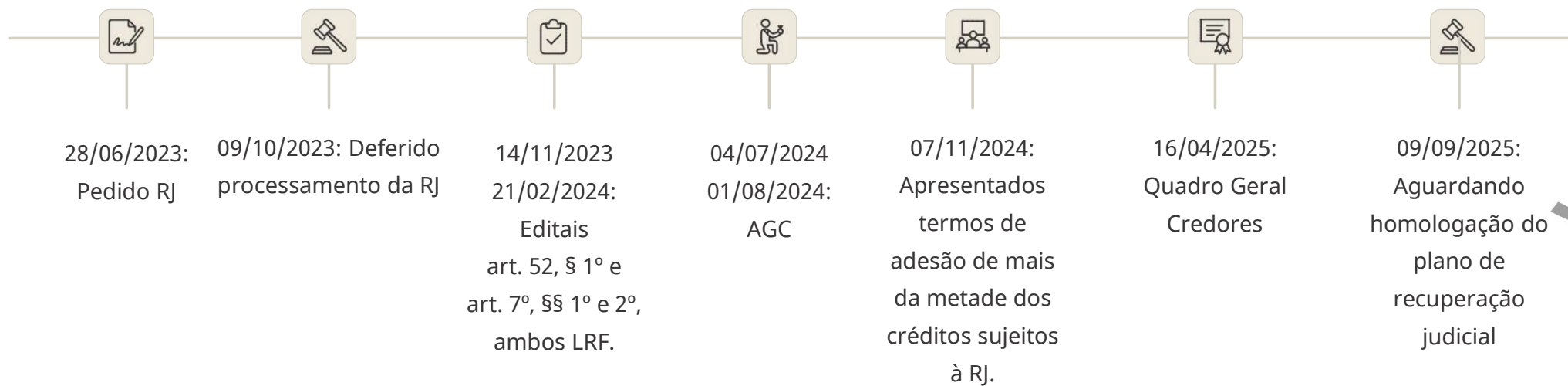
O plano de recuperação judicial vem sendo cumprido de forma gradual, conforme demonstram as contas de empréstimos e financiamentos apresentadas, que evidenciam liquidação progressiva dos saldos de renegociações e créditos terceirizados. Observa-se, contudo, que apesar da quitação contínua, há lançamentos de contrapartidas nessas mesmas contas, resultando em pequenos acréscimos nos valores totais e impedindo a redução integral das dívidas.

No caso, embora pendente de homologação, o plano de recuperação judicial vem sendo adimplido em virtude de não condicionar a homologação judicial. Constatase, por exemplo, que a soma mensal alcança o valor de R\$ 32.911,21,

CREDORES	ORIGEM	EDITAL ART. 7º, § 2º, LRF	IMPUGNAÇÃO	SITUAÇÃO	QGC	PAGAMENTO	OBSERVAÇÕES
CRESOL NORDESTE	5002009-2023.013237-1, SD R\$ 203.453,18 5002009-2022.043913-3, SD R\$ 80.548,32 5002009-2022.026511-6, SD R\$ 85.544,40 5002009-2022.023133-2, SD R\$ 60.207,84 5002009-2022.026511-6, SD R\$ 102.200,40 5002009-2022.026441-6, SD R\$ 102.200,40 5002009-2022.013007-0, SD R\$ 32.884,64 5002009-2022.008585-2, SD R\$ 746.056,82 5002009-2021.021046-0, SD R\$ 41.495,67 5002009-2021.018213-1, SD R\$ 5.861,04 5002009-2022.023133-2, SD R\$60.207,84	R\$ 1.358.232,31		AJ RETIFICOU O CRÉDITO PARA O VALOR CONSOLIDADO NA DATA DE APRESENTAÇÃO DO PLANO, CONFORME DISPOSTO NO PLANO DE RECUPERAÇÃO JUDICIAL APROVADO PELOS CREDORES.	R\$ 1.500.000,00	CRÉDITO COM DESAÍO DE 21%: R\$ 1.185.000,00 ENTRADA: R\$ 150.000,00 EM 29/11/24 PARC 01/80: R\$ 24.595,45 EM 08/01/25 PARC 02/80: R\$ 24.595,45 EM 07/02/25 PARC 03/80: R\$ 24.791,54 EM 07/03/25 PARC 04/80: R\$ 24.800,00 EM 11/04/25 PARC 05/80: R\$ 24.611,11 EM 16/05/25 PARC 06/80: R\$ 24.611,11 EM 16/06/25 PARC 07/80: R\$ 24.611,11 EM 16/07/25 PARC 08/80: R\$ 24.611,11 EM 18/08/25	EM PAGAMENTO MENSAL
SICREDI RAIZES	C22430571-5, SD R\$ 233.534,84 C12431062-8, SD R\$ 92.675,49 C32430292-0, SD R\$ 24.850,00	R\$ 380.561,50	5001792-16.2024.8.21.0028	IMPUGNAÇÃO OBJETIVANDO A EXCLUSÃO DO CRÉDITO NA RJ. AJ SUGERIU A PARCIAL PROCEDÊNCIA APENAS PARA RETIFICAÇÃO DA TITULARIDADE DO CRÉDITO. EM 05/12/24 FOI PROFERIDA SENTENÇA DETERMINANDO A EXCLUSÃO DO CRÉDITO DO CRÉDITO DA RJ, TENDO A AJ INFORMADO QUE O MESMO FOI ALVO DE NEGOCIAÇÃO, INCLUSIVE COM TERMO DE ADESAO		CRÉDITO COM DESAÍO DE 21%: R\$ 300.643,58 ENTRADA: R\$ 30.064,36 EM 03/12/24 (DATA EM QUE INFORMADO OS DADOS BANCÁRIOS) PARC 01/80: R\$ 4.896,53 EM 07/01/25 PARC 02/80: R\$ 4.900,31 EM 07/02/25 PARC 03/80: R\$ 4.896,94 EM 07/03/25 PARC 04/80: R\$ 4.895,92 EM 08/04/25 PARC 05/80: R\$ 4.899,83 EM 08/05/25 PARC 06/80: R\$ 4.776,31 EM 09/06/25 PARC 07/80: R\$ 4.800,00 EM 08/07/25 PARC 08/80: R\$ 4.824,84 EM 08/08/25	EM PAGAMENTO MENSAL
SILMAQ COMÉRCIO DE MÁQUINAS E EQUIPAMENTOS LTDA	CONTRATO DE COMPRA E VENDA COM RESERVA DE DOMÍNIO (MÁQUINAS)	R\$ 386.167,57		AJ RETIFICOU O CRÉDITO PARA O VALOR CONSOLIDADO NA DATA DE APRESENTAÇÃO DO PLANO, CONFORME DISPOSTO NO PLANO DE RECUPERAÇÃO JUDICIAL APROVADO PELOS CREDORES	R\$ 305.072,38	CRÉDITO COM DESAÍO DE 21%: R\$ 241.007,18 ENTRADA: R\$ 30.507,00 EM 29/11/24 PARC 01/80: R\$ 2.684,74 EM 08/01/25 PARC 02/80: R\$ 3.470,13 EM 07/02/25 PARC 03/80: R\$ 3.508,57 EM 07/03/25 PARC 04/80: R\$ 3.511,32 EM 08/04/25 PARC 05/80: R\$ 3.481,12 EM 08/05/25 PARC 06/80: R\$ 3.479,06 EM 09/06/25 PARC 07/80: R\$ 3.474,60 EM 25/07/25 PARC 08/80: R\$ 3.475,28 EM 25/08/25	EM PAGAMENTO MENSAL

EMPRESTIMOS E FINANCIAMENTOS	1.760.338,05C	33.616,80	10.114,30	1.736.835,55C
Sicredi Renegociação	283.380,06C	4.903,46	2.615,87	281.092,47C
Silmaq Renegociação	217.697,96C	3.475,28	0,00	214.222,68C
Empréstimo Crédito Renegociação Terceirizada PJ - 5002009-2025.016899-0	1.254.235,02C	24.611,11	7.429,81	1.237.053,72C
Empréstimo Capital de Giro PRICE - 5002009-2025.017495-6	5.025,01C	626,95	68,62	4.466,68C

Cronograma



Relatório de Atividades

Pauta Principal

No dia 08/10/2025, houve a reunião virtual entre a Administradora Jurídica e a recuperanda, representada pelo administrador de fato, Sr. Luís Rudinei Pimentel de Oliveira, em que foram ponderadas a necessidade de apresentação regular da documentação contábil, o que foi parcialmente atendido viabilizando a apresentação do presente RMA, afora outras questões já abordadas no Relatório Extraconcursal.

Participantes AJ:

- Claudete Figueiredo
- Renata Fabris
- Ana Luísa Mendes

Participantes Recuperandas:

- Luís Rudinei Pimental de Oliveira



Relatório de Atividades

Constatação das atividades 28/08/2025



Clique aqui para ver Galeria
<https://shre.ink/DANIJU28082025>





CONTATO

Sentinela Administradora Judicial

Claudete Figueiredo

Profissional Responsável

claudete@administradorajudicial.adv.br

SENTINELA | Administradora Judicial

Endereço: Rua Sapiranga, 90 - salas 301 e 302 - Jardim Mauá
Novo Hamburgo - RS, CEP 93548-192

Telefone: (51) 3032-4500 | (51) 98188-6102 |

Email: claudete@administradorajudicial.adv.br