

Relatório Mensal de Atividades (RMA)

Base contábil: FEVEREIRO/2026

Atividades: ABRIL/2026

TRANSEDNEI TRANSPORTES LTDA
“em Recuperação Judicial”

RMA: 5307255-12.2025.8.21.0001

Sumário

Introdução

Protocolo e identificação

Recursos Humanos

Colaboradores e estrutura de folha de pagamento

Desempenho Comercial

Análise de faturamento

Relação de Credores

Edital art. 7º, § 2º, LRF

Atividades

Questionamentos

Perfil da Empresa

Contexto operacional e informações societárias da recuperanda

Demonstrativos Econômico-Financeiro

Demonstrações contábeis, financeiras e indicadores

Endividamento extraconcursal

Passivo Fiscal

Cronograma Processual

Etapas da Recuperação Judicial

Encerramento

Considerações Finais

Introdução

Protocolo e Identificação

RJ: 5244530-84.2025.8.21.0001 |

Vara: Empresarial

Comarca: Porto Alegre / RS

Recuperanda: TRANSEDNEI TRANSPORTES
LTDA 'em Recuperação Judicial'

CNPJ: 07.091.988/0001-90

Contábil: FEVEREIRO 2026

Atividades: ABRIL 2026

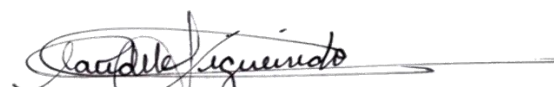
Sentinela Administradora Judicial, nomeada nos autos da Recuperação Judicial da empresa TRANSEDNEI TRANSPORTES LTDA, vem, respeitosamente à presença de Vossa Excelência, apresentar o Relatório Mensal de Atividades (RMA).

O RMA contempla um capítulo voltado especificamente para a análise das informações financeiras da Recuperanda, seguido de breves considerações acerca dos resultados obtidos. O mesmo foi confeccionado visando fornecer ao Juízo e aos interessados um panorama sobre a situação econômico-financeira da empresa e as operações mais relevantes por ela efetuada, bem como um resumo das atividades realizadas pela Administradora Judicial até o encerramento deste relatório.

Importante ressaltar que a Recuperanda é responsável pelo fornecimento das informações sobre as atividades contempladas no presente relatório, na forma do arts. 1177 e 1178, ambos do Código Civil, arts. 1048/1049, do Decreto 9.580/2018, estando inclusive sob as penas do art. 171 da Lei nº 11.101/2005. Tais informações, colhidas mediante a apresentação de dados financeiros e contábeis registrados nos autos e demais documentos pertinentes solicitados e entregues à Administradora Judicial, não foram objeto de auditoria ou avaliação independente por parte desta Equipe Técnica.

Sentinela Administradora Judicial, honrada com o encargo que lhe foi atribuído, disponibiliza-se para maiores esclarecimentos acerca das informações contidas no presente relatório ou outras adicionais.

Atenciosamente,



Sentinela Administradora Judicial
Claudete Figueiredo – Profissional Responsável

Perfil da Empresa



Recuperanda:

Razão Social: TRANSEDNEI TRANSPORTES LTDA

CNPJ: 07.091.988/0001-90

Endereço: Rua Mario Tavares de Souza, 101 – Lomba do Pinheiro, Porto Alegre/RS

Capital Social: 15.000,00

Quadro Societário:

EDNEI PINTO DA SILVA

49-Sócio-Administrador



Portifólio

Com sede me Porto Alegre, foi fundada em 2004, conforme data de inscrição no cartão CNPJ. Foi constituída com objetivo abrangente, desde locação de veículos com e sem motorista, transporte rodoviário de passageiros e cargas, até comércio atacadista e varejista de diversos produtos, incluindo gêneros alimentícios, hortifrutigranjeiros, material elétrico, lâmpadas e luminárias, além do cultivo de outras plantas de lavoura.

Recursos Humanos – Folha Pagamento

Quadro Funcional

A Recuperanda apresentou o relatório referente a competência de FEVEREIRO/2026, composto pelo quadro funcional abaixo:

11

Total de Colaboradores Registrados

00

Colaboradores admitidos no mês

00

Colaboradores demitidos no mês

Composição da Folha

Atualmente, a empresa em recuperação judicial provê a seus colaboradores auxílio alimentação como benefício e efetua as devidas retenções de impostos e encargos sociais.

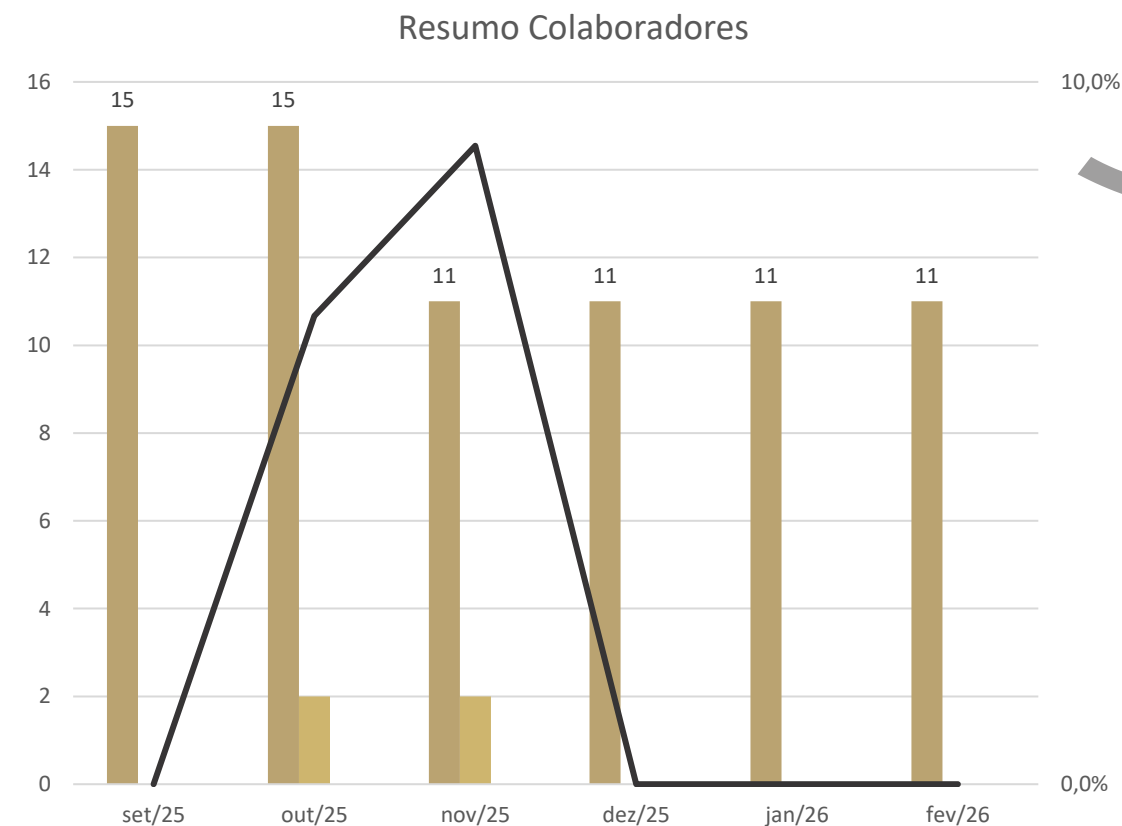
Total Proventos: 44.624,32

Total Descontos: 19.551,32

Liquido da folha: 25.073,00

Índices de Rotatividade

O índice abaixo exibe o número de colaboradores, admitidos e demitidos ao longo dos meses, juntamente com a taxa de turnover.



Análise dos Dados Contábeis

TRANSEDNEI | Balanço Patrimonial Sintético

Balanço Patrimonial Sintetizado (Valores em R\$)	set/25	out/25	nov/25	dez/25	jan/26	fev/26	AV	AH
ATIVO TOTAL	1.163.695	1.093.384	1.064.844	909.664	910.610	866.526	100,00%	-4,84%
Ativo Circulante	546.165	483.354	462.138	314.457	322.903	282.804	32,64%	-12,42%
CAIXA GERAL	-	-	-	-	-	0	0,00%	0,00%
BANCOS CONTA DISPOSICAO	17	17	17	17	16	16	0,00%	0,00%
APLICACOES FINANCEIRAS	242.774	213.260	207.520	92.742	30	30	0,00%	0,07%
CLIENTES	152.729	138.283	117.939	-	125.689	105.710	12,20%	-15,90%
ADIANTAMENTOS	1.723	-	1.849	-	3.045	516	0,06%	-83,05%
RETIRADA SOCIOS	125.717	128.585	128.585	221.698	191.695	171.895	19,84%	-10,33%
IMPOSTOS A RECUPERAR	22.467	3.210	6.229	-	2.489	4.698	0,54%	88,77%
DESPEAS ANTECIPADAS	738	-	-	-	-	-	0,00%	0,00%
Ativo Não Circulante	617.530	610.030	602.707	595.207	587.707	583.722	67,36%	-0,68%
OUTROS CREDITOS	-	-	176	176	176	4.022	0,46%	2185,40%
ATIVO IMOBILIZADO	617.530	610.030	602.531	595.031	587.531	579.700	66,90%	-1,33%
PASSIVO	5.993.451	5.926.325	5.939.389	5.767.382	5.762.485	5.740.468	662,47%	-0,38%
Passivo Circulante	1.476.655	1.410.061	1.423.125	302.731	301.619	285.705	32,97%	-5,28%
EMPRESTIMOS E FINANCIAMENTOS	50.361	50.361	50.361	50.361	63.274	53.343	6,16%	-15,70%
FORNECEDORES	1.201.062	1.201.192	1.203.608	2.870	3.740	6.735	0,78%	80,09%
OBRIGAÇÕES TRABALHISTAS	172.921	137.121	150.664	102.100	98.589	93.451	10,78%	-5,21%
OBRIGACOES TRIBUTARIAS	41.304	11.019	11.135	36.180	29.487	20.496	2,37%	-30,49%
PARCELAMENTOS	9.007	7.952	7.357	6.429	9.272	14.423	1,66%	55,55%
ADIANTAMENTOS DE CLIENTES	-	-	-	104.792	97.257	97.257	11,22%	0,00%
OUTRAS OBRIGAÇÕES	2.000	2.417	-	-	-	-	0,00%	0,00%
Passivo Não Circulante	4.516.797	4.516.264	4.516.264	5.464.651	5.460.867	5.454.763	629,50%	-0,11%
EMPRESTIMOS	4.531.816	4.531.816	4.531.816	5.436.833	5.436.833	5.436.833	627,43%	0,00%
FINANCIAMENTOS	- 43.369	- 43.369	- 43.369	-	-	-	0,00%	0,00%
PARCELAMENTOS	28.350	27.818	27.818	27.818	24.034	17.930	2,07%	-25,40%
Patrimônio Líquido	- 4.829.757	- 4.832.941	- 4.874.545	- 4.857.718	- 4.851.875	- 4.873.942	-562,47%	0,45%
CAPITAL SOCIAL	15.000	15.000	15.000	15.000	15.000	15.000	1,73%	0,00%
RESERVAS DE REAVALIACAO	- 5.063.591	- 5.063.591	- 5.063.591	- 4.884.546	- 4.872.718	- 4.872.718	-562,33%	0,00%
LUCRO/PREJUIZO DO PERIODO SOCIAL	218.835	215.650	174.047	11.828	5.842	16.225	-1,87%	-377,70%

Ao comparar janeiro e fevereiro de 2026 com os meses anteriores, a Recuperanda mantém a trajetória de enfraquecimento do ativo, ou seja, menos recursos disponíveis, ainda que em ritmo mais moderado.

Com restrição de liquidez, as aplicações financeiras praticamente deixam de existir e a conta clientes, embora reapareça em janeiro, volta a recuar em fevereiro, indicando instabilidade na geração de receitas. A conta de retirada de sócios permanece elevada, apesar de leve redução nos últimos meses, o que continua pressionando a disponibilidade de recursos em um cenário já fragilizado.

No passivo, janeiro e fevereiro demonstram relativa estabilidade no montante total. O passivo circulante permanece em patamar reduzido desde dezembro, indicando continuidade da reclassificação ou alongamento das obrigações, enquanto o passivo não circulante segue elevado, com destaque para os empréstimos superiores a R\$ 5,4 milhões.

O patrimônio líquido permanece negativo, com leve piora em fevereiro, influenciado pelo retorno ao prejuízo. Assim, em comparação aos meses anteriores, não houve recuperação estrutural, mas sim manutenção de um cenário de desequilíbrio financeiro, com baixa liquidez, alta dependência de capital de terceiros

Demonstração do Resultado do Exercício

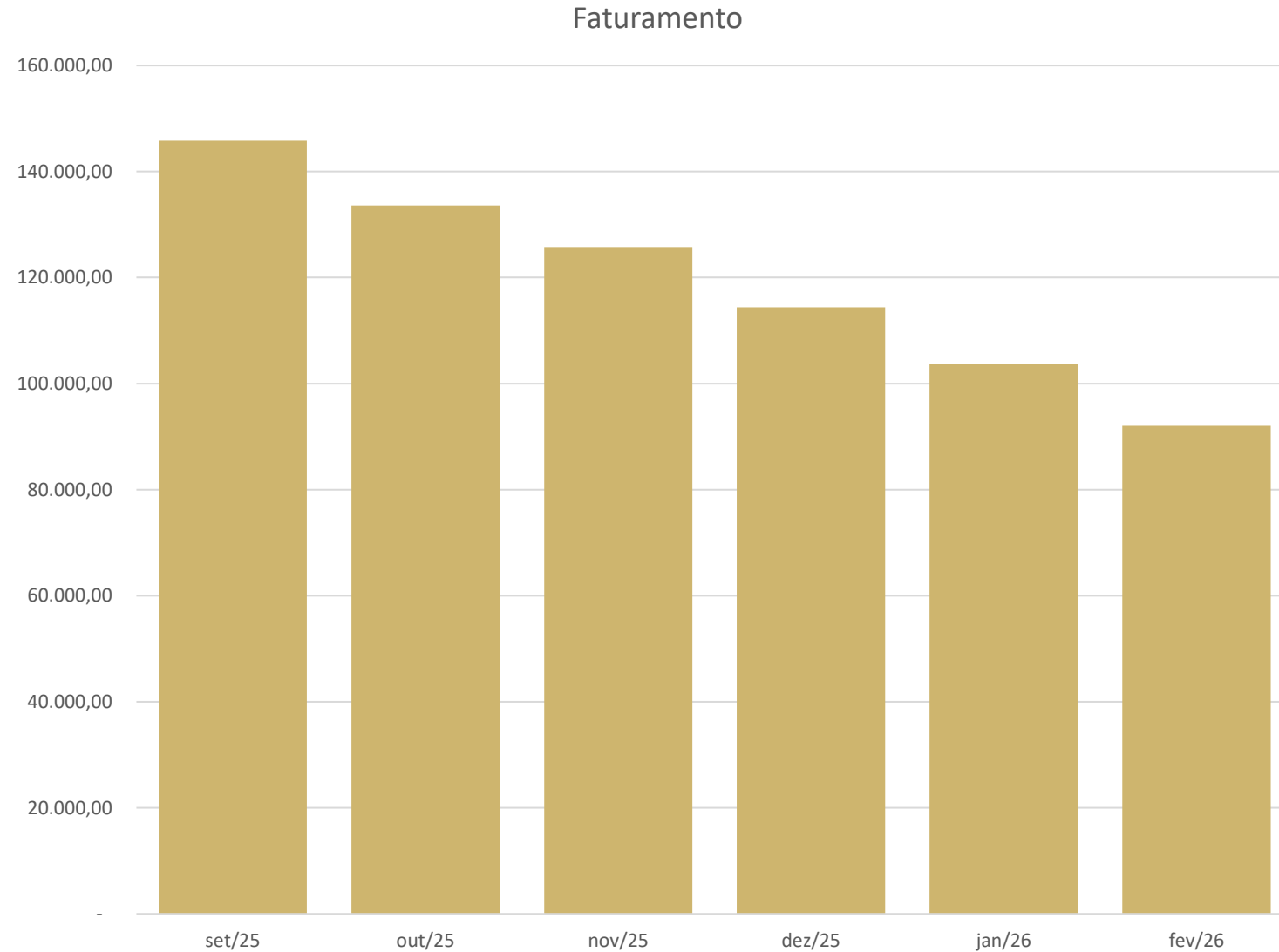
DRE | TRANSEDNEI

Demonstrativo do Resultado do Exercício Sintetizado (Valores em R\$)	set/25	out/25	nov/25	dez/25	jan/26	fev/26	AV	AH
RECEITA BRUTA	145.800,42	133.618,76	125.758,19	114.420,15	103.639,13	92.047,71	100,00%	-11,18%
DEDUÇÕES SOBRE VENDAS	57.453,13	11.558,01	10.878,09	44.577,67	8.964,78	7.962,12	8,65%	-11,18%
RECEITA LIQUIDA	88.347,29	122.060,75	114.880,10	69.842,48	94.674,35	84.085,59	91,35%	-11,18%
CUSTOS SERVIÇOS PRESTADOS	24.772,70	18.674,43	13.514,24	19.920,49	10.003,00	11.104,19	12,06%	11,01%
LUCRO BRUTO	63.574,59	103.386,32	101.365,86	49.921,99	84.671,35	72.981,40	79,29%	-13,81%
DESPEAS OPERACIONAIS	150.723,09	101.050,79	142.978,72	212.149,50	78.839,95	95.051,55	103,26%	20,56%
OUTRAS RECEITAS/DESPEAS	-122.354,10	-	-	-	-	-	0,00%	0,00%
RESULTADO OPERACIONAL (EBIT)	35.205,60	2.335,53	- 41.612,86	- 162.227,51	5.831,40	- 22.070,15	-23,98%	-478,47%
DESPEAS/RECEITAS FINANCEIRAS	- 15,51	5.520,18	- 9,50	- 9,14	- 11,02	- 3,22	0,00%	-70,78%
RESULTADO ANTES DOS TRIBUTOS	35.221,11	- 3.184,65	- 41.603,36	- 162.218,37	5.842,42	- 22.066,93	-23,97%	-477,70%
RESULTADO LÍQUIDO	35.221,11	- 3.184,65	- 41.603,36	- 162.218,37	5.842,42	- 22.066,93	-23,97%	-477,70%

A empresa mantém uma trajetória de retração do faturamento, com a receita bruta reduzindo de forma contínua desde setembro, atingindo R\$ 92.047,71 em fevereiro (-11,18% em relação a janeiro). A receita líquida também apresenta redução no início de 2026, refletindo diretamente a menor atividade operacional e limitando a capacidade de geração de resultados consistentes.

O resultado líquido acompanha essa oscilação, passando de pequeno lucro em janeiro para novo prejuízo em fevereiro, o que demonstra que, mesmo com algum ajuste pontual de custos, a empresa ainda não apresenta capacidade consistente de geração de resultados, mantendo o cenário de fragilidade econômica já observado nos períodos anteriores.

Desempenho de Faturamento



A evolução do faturamento entre setembro e fevereiro de 2026 demonstra trajetória contínua de retração das receitas operacionais, indicando perda gradual de volume de negócios ao longo do período analisado.

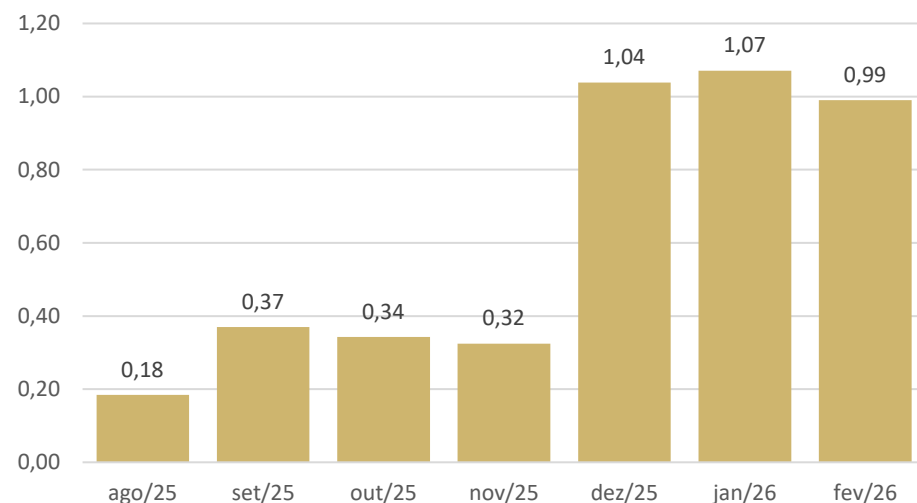
O faturamento reduziu de R\$ 145.800,42 em setembro de 2025 para R\$ 92.047,71 em fevereiro de 2026, representando queda acumulada de aproximadamente 63% no semestre analisado.

Esse comportamento revela enfraquecimento da capacidade comercial da empresa, impactando diretamente a geração de caixa e contribuindo para o agravamento dos resultados operacionais negativos verificados no período.

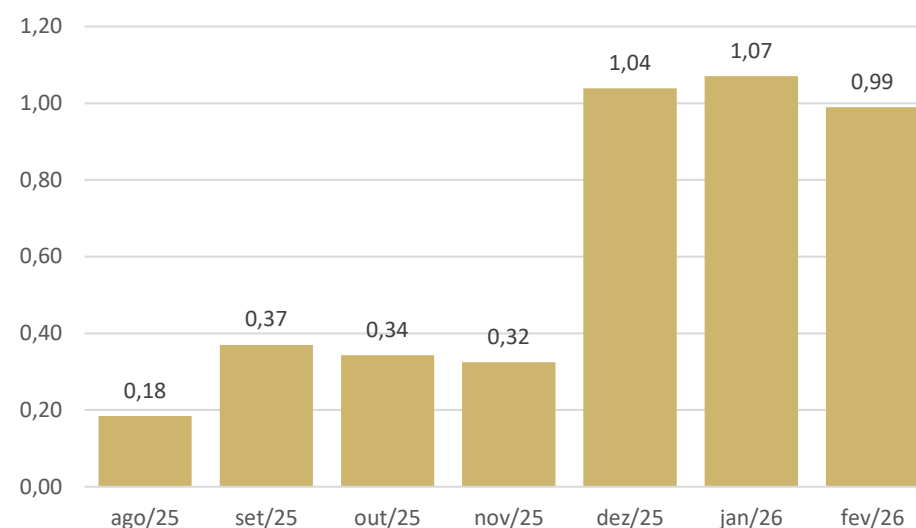
Análise dos Dados Contábeis

Indicadores Financeiros

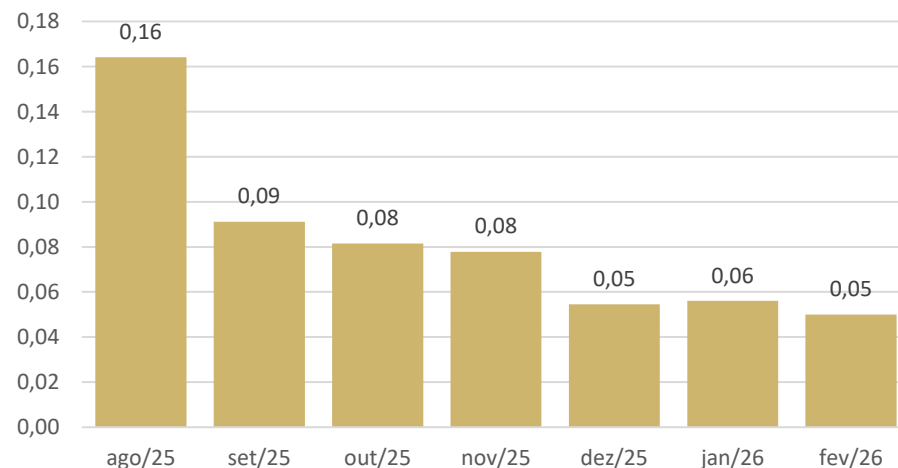
Liquidez Corrente



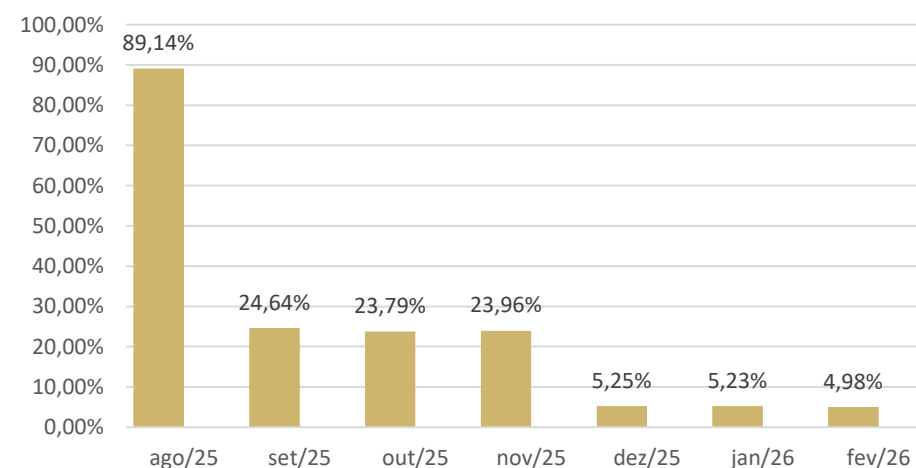
Liquidez Seca



Liquidez Geral



Endividamento - Curto Prazo



- **Liquidez Corrente:** Mede a capacidade da empresa de pagar suas obrigações de curto prazo com os ativos de curto prazo.
- **Liquidez Seca:** Mostra a capacidade de pagar as dívidas de curto prazo sem depender da venda de estoques.

A liquidez corrente e a liquidez seca apresentaram melhora pontual devido transferência, ocorrido em 11/2025, do volume de obrigações em curto prazo, para longo prazo.

A liquidez geral, por sua vez, demonstra tendência de queda contínua, refletindo o elevado nível de endividamento total da empresa.

O indicador de endividamento de curto prazo, evidencia o movimento de reclassificação das obrigações de curto prazo para longo prazo.

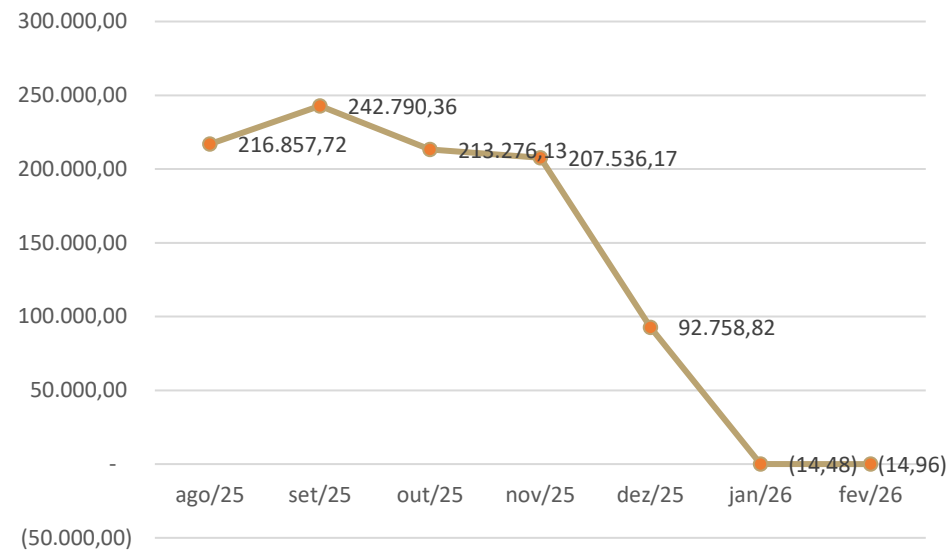
Assim, os indicadores revelam que a melhora aparente da liquidez não é decorrente de fortalecimento operacional, mas sim reclassificação.

Análise dos Dados Contábeis

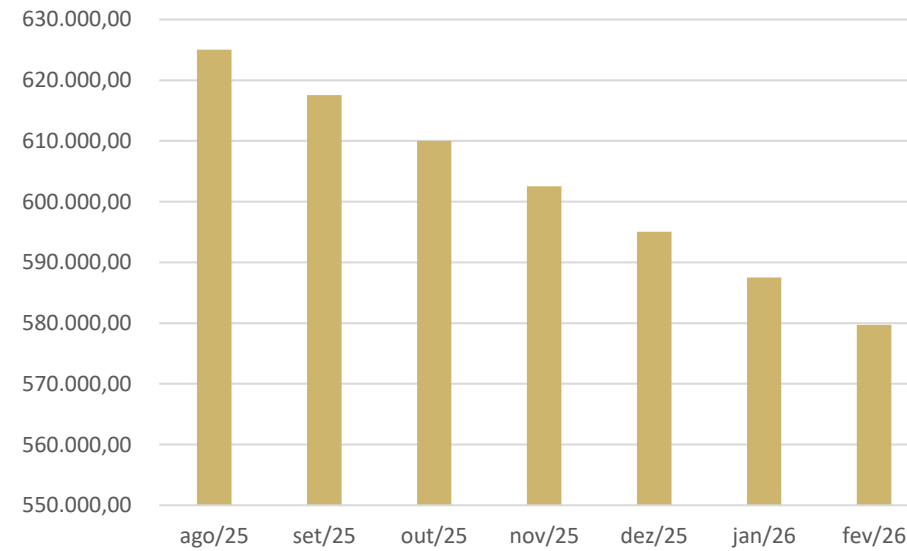
Indicadores Financeiros



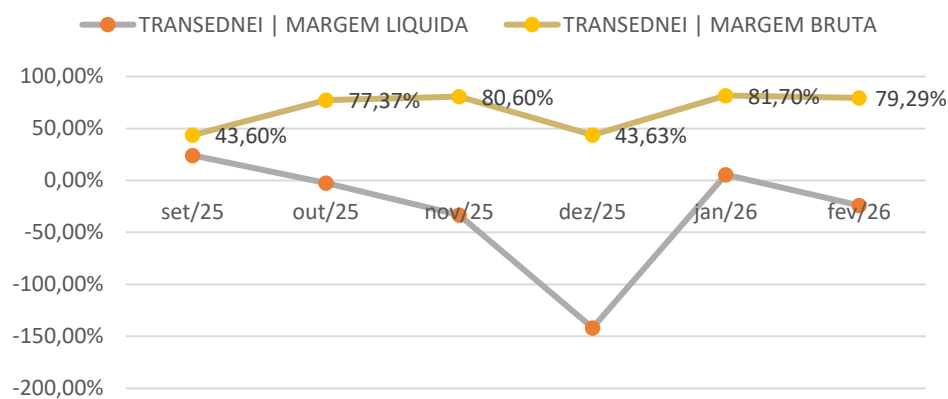
Saldo em Contas Caixa e Banco



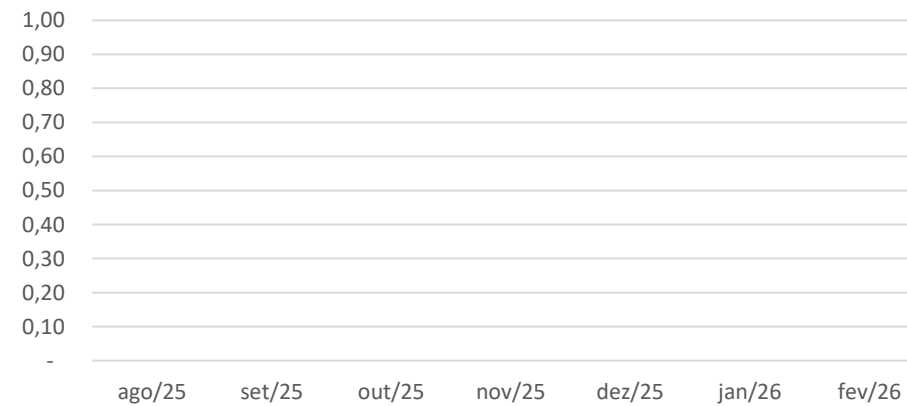
Valores de Imobilizado



Margem Operacional



Estoque



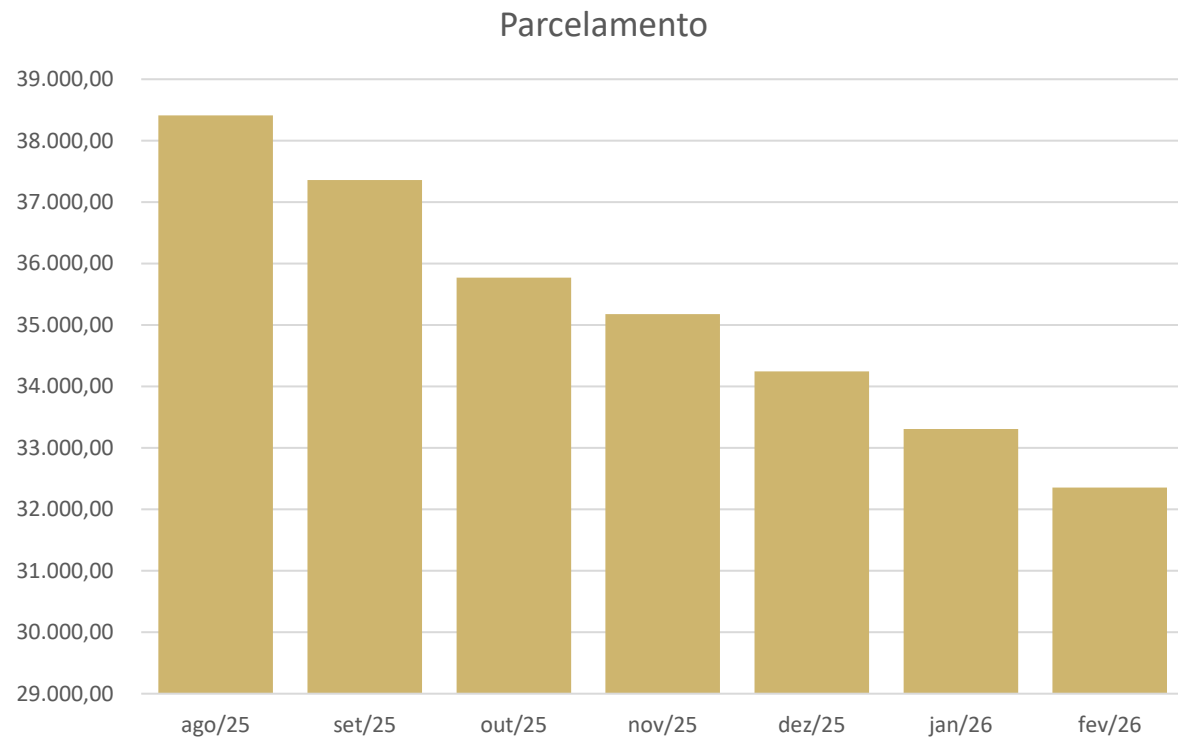
Os indicadores de caixa, imobilizado e margens operacionais reforçam a leitura de fragilidade financeira já observada no Balanço Patrimonial da Transednei. O saldo em contas de caixa e bancos apresentam retração, sem trajetória de fortalecimento do caixa nos meses iniciais de 2026.

O imobilizado apresenta baixa de 83.000 em setembro referente baixa de imobilizado, possivelmente o qual recebeu indenização de 122 mil, demais movimentação apenas baixa de depreciação.

A margem líquida apresenta leve melhora em janeiro 2026, porém novo registro negativo em fevereiro, devido prejuízo do período, o que evidencia que o ganho operacional bruto não é suficiente para absorver despesas operacionais, financeiras e outros efeitos não recorrentes.

Por ser uma empresa prestadora de serviço, não mantém estoque para comercializações.

Parcelamentos Impostos



BRASIL

Simplifique! Comunica BR Participe

REGULARIZE

Resultado da Consulta

i Nenhum registro foi encontrado para o filtro de pesquisa utilizado.

EXPORTAR NOVA CONSULTA

Situação das Dividas

A recuperanda mantém parcelamento regular de tributos, evidenciando evolução positiva na gestão do passivo fiscal, com redução contínua dos saldos ao longo do período analisado. Observa-se a diminuição do montante de R\$ 38.410,88 em agosto para R\$ 32.353,46 em fevereiro, o que demonstra cumprimento das obrigações pactuadas e tendência de gradual saneamento das dívidas tributárias.

Relação de Credores

Classe I - Trabalhistas

Total: 0,00

Não relacionados credores pela Recuperanda



Classe II - Garantia Real

Total: 240.238,34



Classe IV - MEI/EPP

Total: 0,00

Não relacionados credores pela Recuperanda



Classe III - Quirografários

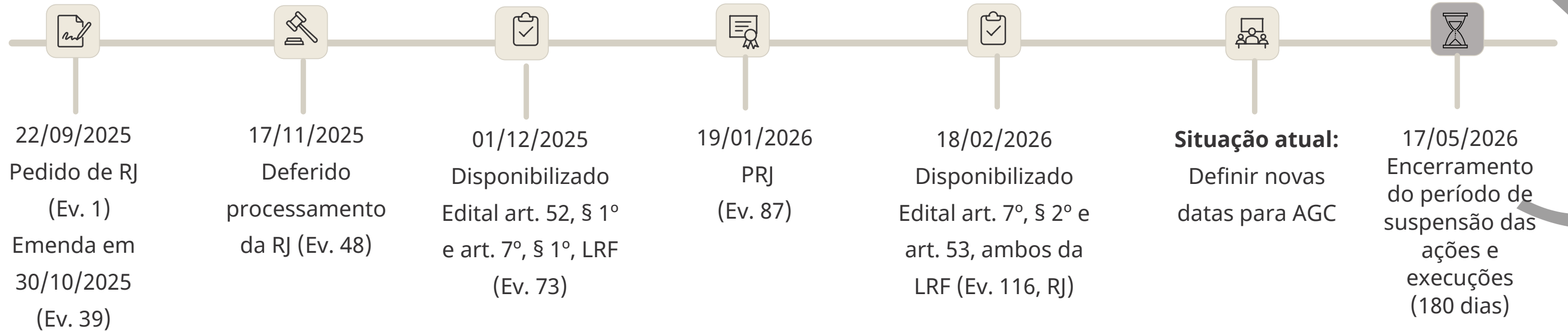
Total: 1.848.238,45



Os valores supra correspondem a relação de credores do art. 7º, § 2º, da Lei 11.101/2005
(disponibilizado em 18/02/2026 (Eventos 116 da RJ))

Total Geral: R\$ 2.088.476,79

Cronograma



Atividades - questionamentos

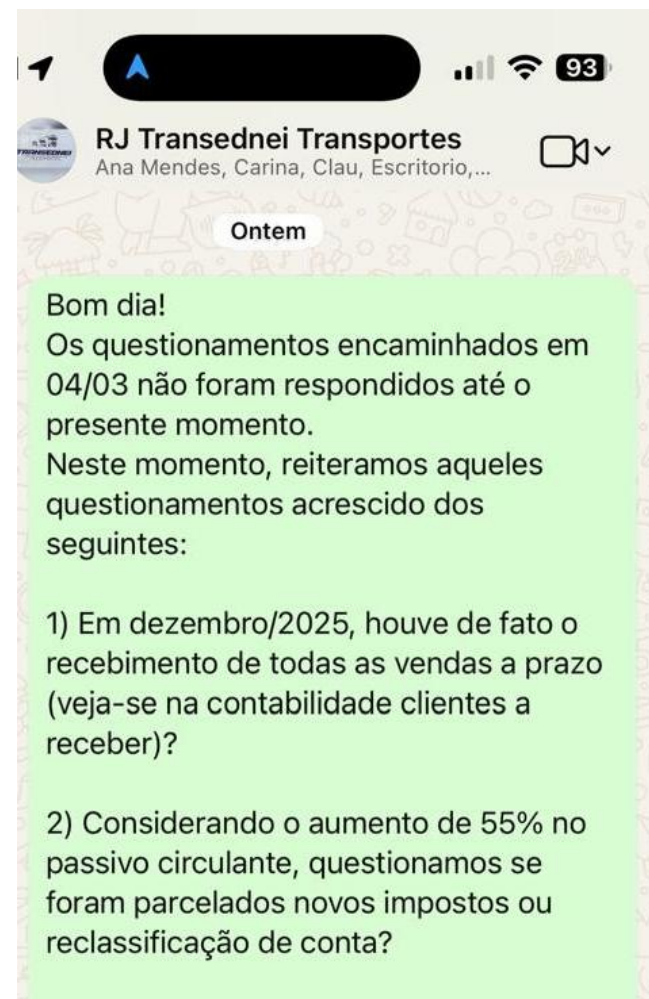
Os questionamentos a seguir foram encaminhados pelo grupo de whatsapp estabelecido entre essa Administradora Judicial e a Recuperanda para celeridade na obtenção de informações e na própria comunicação, tendo surtido efeito para obtenção da documentação. Entretanto, considerando a ausência de resposta das indagações enviadas em 04/03/2026 e reiteradas em 25/03/2026, sugerimos a intimação para tal finalidade.

Data 04/03/2026

Questionamentos e/ou pedidos de esclarecimentos/justificativa:

- 1) Houve troca no meio de pagamento dos clientes, visto que conta atual está fechada.
- 2) Justifique o reconhecimento de despesas com juros e comissões bancárias.
- 3) Justifique a movimentação da conta adiantamento a sócios realizada nos últimos 6 meses de 2025
- 4) Qual sinistro ocorrido para baixa de bem do ativo imobilizado?
- 5) Justifique o aumento da conta do passivo de empréstimos e financiamentos.
- 6) Qual participação da Pullus Negócios que havia aplicação de 106mil.

Data 08/04/2026



3) Justifique o reconhecimento das despesas com juros e comissões bancária

4) Justifique a movimentação da conta adiantamento a sócios realizada nos últimos 6 meses de 2025, totaliza em fev/2026 171.894,72.

5) Qual sinistro ocorrido para baixa de bem do ativo imobilizado (seria o identificado na impugnação de crédito do Bradesco do veículo Mercedes Benz, placas BBL 3C74)?

6) Justifique o aumento da conta do passivo de empréstimos e financiamento

7) Qual participação da Pullus Negócios, que havia aplicação de 106mil

Considerações Finais



Resumo de Atividades

A empresa se encontra em atividade, com Assembleia Geral de Credores a ser aprazada.



Segregação do Passivo RJ

Não foram identificadas contas específicas de segregação do passivo relacionadas ao processo de recuperação judicial.



Documentação analisada

Em 08/04/2026, foram encaminhados pela Recuperanda documentos mensais de janeiro e fevereiro atinente aos colaboradores. Balancete de janeiro/2026 também foi disponibilizado, ao passo que fevereiro/2026 foi apresentado de forma acumulada. Fica pendente envio de documentação de fevereiro mensal, não-acumulado, assim como extratos bancários, o que já foi solicitado a Recuperanda



Questionamentos

Questionamentos abordados no RMA anterior, ainda não foram esclarecidos pela Recuperanda, sendo que novos foram enviados na presente data.

Considerando a ausência de resposta das indagações encaminhadas em março, sugerimos a intimação da Recuperanda para atendimento.



SENTINELA
ADMINISTRADORA JUDICIAL

CONTATO

SENTINELA | Administradora Judicial

Endereço: Rua Saporanga, 90 - salas 301 e 302 - Jardim Mauá
Novo Hamburgo - RS, CEP 93548-192

Telefone: (51) 3032-4500 | (51) 98188-6102 |

Email: administradora@administradorajudicial.adv.br

Claudete Figueiredo

Profissional Responsável

E-mail: claudete@administradorajudicial.adv.br