

Relatório Mensal de Atividades (RMA)

Outubro/2025

POSTO JONAVE e ARV TRANSPORTES
“em Recuperação Judicial”

RMA 5034336-46.2025.8.21.0021

RJ 5023341-71.2025.8.21.0021

Sumário

Introdução.....3	Relação de Credores.....16
Aspectos formais	Posição atualizada dos credores habilitados
Perfil da Empresa.....4	Remuneração Administradora Judicial.....18
Contexto operacional e informações societárias das recuperandas	
Recursos Humanos.....6	Cronograma Processual.....19
Colaboradores e estrutura de folha de pagamento	Etapas da Recuperação Judicial
Demonstrativos Econômico-Financeiro.....8	Custas.....20
Demonstrações contábeis, financeiras e indicadores	
Desempenho Comercial.....12	Considerações finais.....21
Análise de faturamento	
Passivo Fiscal.....15	

Introdução

Protocolo e Identificação

Processo nº: 5023341-71.2025.8.21.0021

Vara: Empresarial

Comarca: Passo Fundo/RS

Recuperanda: AUTO POSTO JONAVE LTDA

CNPJ: 89.656.110/0001-10

Recuperanda: AVR TRANSPORTES LTDA

CNPJ: 08.663.596/0001-11

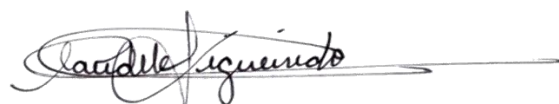
Período: OUTUBRO 2025

O presente Relatório Mensal de Atividades contempla um capítulo voltado especificamente para a análise das informações financeiras consolidadas das Recuperandas, seguido de breves considerações acerca dos resultados obtidos. O mesmo foi confeccionado visando fornecer ao Juízo e aos interessados um panorama sobre a situação econômico-financeira das empresas e as operações mais relevantes por elas efetuadas, bem como um resumo das atividades realizadas pela Administradora Judicial até o encerramento deste relatório.

Importante ressaltar que as Recuperandas são responsáveis pelo fornecimento das informações sobre as atividades contempladas no presente relatório, na forma do arts. 1177 e 1178, ambos do Código Civil, arts. 1048/1049, do Decreto 9.580/2018, estando inclusive sob as penas do art. 171 da Lei nº 11.101/2005. Tais informações, colhidas mediante a apresentação de dados financeiros e contábeis registrados nos autos e demais documentos pertinentes solicitados e entregues à Administradora Judicial, não foram objeto de auditoria ou avaliação independente por parte desta Equipe Técnica.

Sentinela Administradora Judicial, honrada com o encargo que lhe foi atribuído, disponibiliza-se para maiores esclarecimentos acerca das informações contidas no presente relatório ou outras adicionais.

Atenciosamente,



Claudete Figueiredo – Administradora Judicial
OAB/RS 62.046



Perfil da Empresa

Recuperadas:

Razão Social: AUTO POSTO JONAVE LTDA

CNPJ: 89.656.110/0001-10

Endereço: Rodovia BR 386, s/n, Km 280 - São José do Herval/RS

Capital Social: 64.000,00

Recuperadas:

Razão Social: AVR TRANSP LTDA

CNPJ: 08.663.596/0001-11

Endereço: Rodovia BR 386, s/n, Km 279.800, Sala 04 - Jonave, São José do Herval/RS

Capital Social: 50.000,00



Portifólio

O Auto Posto Jonave, é um ponto de parada na BR-386, oferecendo serviços para viajantes e caminhoneiros. Seus serviços incluem o abastecimento de combustíveis como gasolina comum, aditivada e diesel.

Além das operações do posto, a gestão está interligada à AVR Transportes Ltda, uma empresa do mesmo sócio, Jovani Bozetti, que também opera a partir de São José do Herval.



Quadro Societário

JONAVE

- JOVANI BOZETTI
- 49-Sócio-Administrador

AVR

- JOVANI BOZETTI
- 49-Sócio-Administrador

Recursos Humanos – Folha Pagamento

JONAVE

Quadro Funcional

Para o período de OUTUBRO/2025, o número de colaboradores se mantém sem alterações.

15

Total de Colaboradores Registrados

00

Colaboradores admitidos no mês

00

Colaboradores demitidos no mês

Composição da Folha

A empresa realiza pagamento aos colaboradores de quinquênio, comissões e periculosidade, bem como a retenção dos impostos incidentes na folha de pagamento com INSS e IRPF. Assim, com demonstrativo, há base e valor de FGTS.

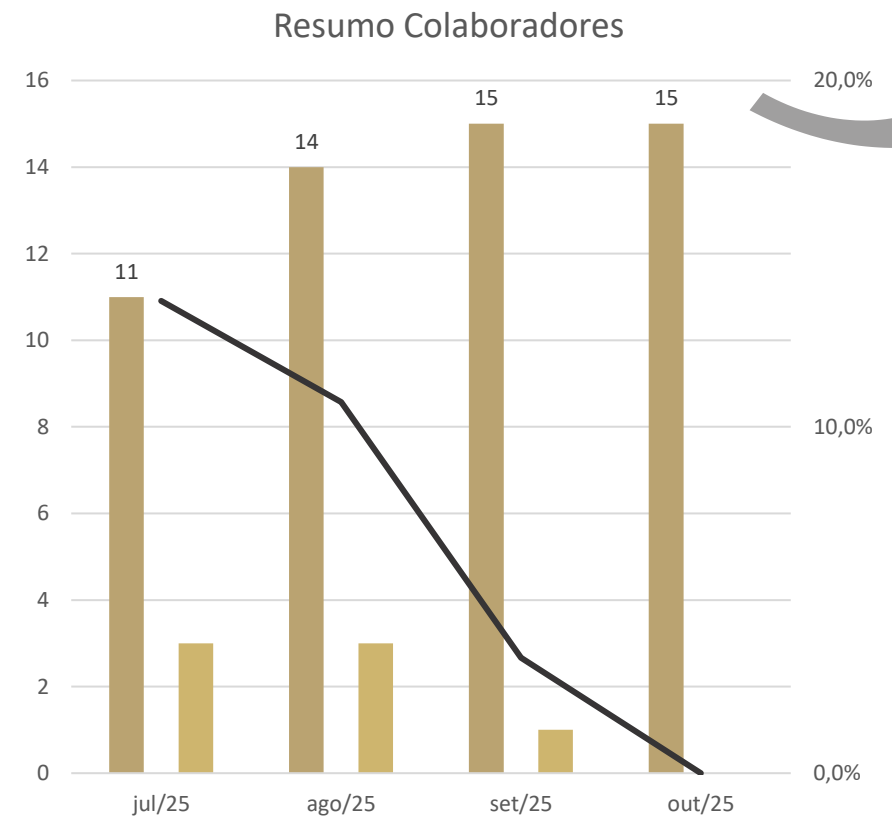
Total Proventos: 39.495,42

Total Descontos: 24.349,07

Total Liquido: 15.146,35

Índices de Rotatividade

O índice abaixo exhibe o número de colaboradores totais, em conjunto com a taxa de turnover.



Recursos Humanos – Folha Pagamento

AVR

Quadro Funcional

Para o período de OUTUBRO/2025, o número de colaboradores se mantém sem alterações.

04

Total de Colaboradores Registrados

00

Colaboradores admitidos no mês

00

Colaboradores demitidos no mês

Composição da Folha

A empresa realiza pagamento aos colaboradores de diárias de viagens, bem como a retenção dos impostos incidentes na folha de pagamento com INSS e IRPF. Assim, com demonstrativo, há base e valor de FGTS.

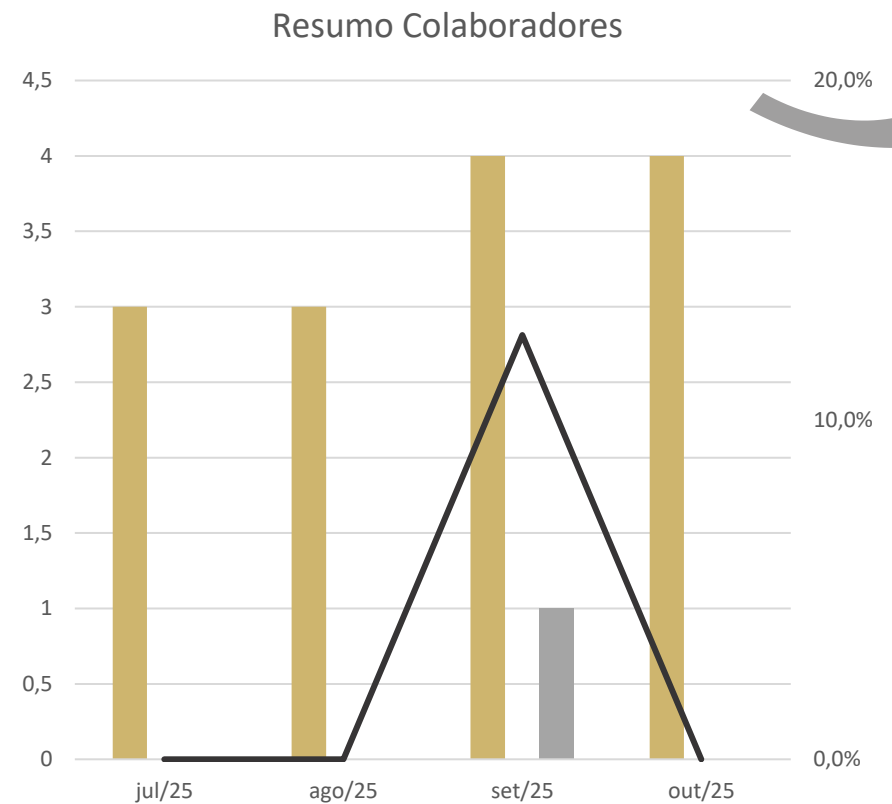
Total Proventos: 11.254,82

Total Descontos: 974,19

Total Liquido: 10.280,63

Índices de Rotatividade

O índice abaixo exhibe o número de colaboradores totais, em conjunto com a taxa de turnover.



Análise dos Dados Contábeis

JONAVE | Balanço Patrimonial Sintético

Balanço Patrimonial Sintetizado (Valores em R\$)	jun/25	jul/25	ago/25	set/25	out/25	AV	AH
ATIVO TOTAL	3.358.983	3.793.616	3.843.261	3.922.789	3.972.151	100,00%	1,26%
Ativo Circulante	2.653.042	3.078.121	3.110.362	3.200.731	3.250.093	81,82%	1,54%
CAIXA GERAL	24.724	80.385	32.084	2.676	35.081	0,88%	1210,85%
BANCOS CONTA DISPOSICAO	575	49.889	11.840	77.491	81.535	2,05%	5,22%
CLIENTES	979.447	1.206.610	1.169.000	1.320.941	1.325.379	33,37%	0,34%
OUTROS CONTAS A RECEBER	1.365.613	1.562.077	1.738.237	1.632.807	1.614.949	40,66%	-1,09%
ESTOQUES	271.480	166.488	148.000	155.614	180.447	4,54%	15,96%
IMPOSTOS A RECUPERAR	11.202	11.202	11.202	11.202	11.202	0,28%	0,00%
ADIANTEAMENTOS	-	1.470	-	-	1.500	0,04%	0,00%
Ativo Não Circulante	705.942	715.495	732.899	722.058	722.058	18,18%	0,00%
INVESTIMENTOS	41.908	41.908	41.908	41.908	41.908	1,06%	0,00%
OUTROS CREDITOS	-	-	10.840	-	-	0,00%	0,00%
ATIVO IMOBILIZADO	664.034	673.587	680.150	680.150	680.150	17,12%	0,00%
PASSIVO	13.490.162	13.453.257	13.509.228	13.605.127	13.602.869	342,46%	-0,02%
Passivo Circulante	8.077.619	1.018.339	1.128.903	1.224.801	1.222.544	30,78%	-0,18%
FORNECEDORES	892.098	19.102	33.127	46.730	31.240	0,79%	-33,15%
OBRIGAÇÕES TRABALHISTAS	34.519	45.797	53.805	57.236	50.124	1,26%	-12,43%
OUTRAS OBRIGAÇÕES	23.567	11.784	11.784	11.784	11.784	0,30%	0,00%
EMPRESTIMOS E FINANCIAMENTOS	7.119.251	938.864	1.028.462	1.106.334	1.127.815	28,39%	1,94%
OBRIGAÇÕES TRIBUTÁRIAS	8.183	2.792	1.724	2.718	1.581	0,04%	-41,81%
Passivo Não Circulante	5.412.543	12.434.918	12.380.326	12.380.326	12.380.326	311,68%	0,00%
EMPRESTIMOS E FINANCIAMENTOS	5.412.543	-	-	-	-	0,00%	0,00%
CREDORES RECUPERAÇÃO JUDICIAL	-	12.434.918	12.380.326	12.380.326	12.380.326	311,68%	0,00%
Patrimônio Líquido	- 10.131.178	- 9.659.641	- 9.665.967	- 9.682.338	- 9.630.718	-242,46%	-0,53%
CAPITAL SOCIAL	64.000	64.000	64.000	64.000	64.000	1,61%	0,00%
LUCROS/PREJUÍZOS ACUMULADOS	- 10.195.178	- 9.707.362	- 9.707.246	- 9.719.778	- 9.719.778	-244,70%	0,00%
LUCROS/PREJUÍZOS PERÍODO SOCIAL	-	16.279	22.721	26.560	25.060	0,63%	-194,36%

Nos meses de setembro e outubro, a recuperanda Jonave apresentou leve crescimento do ativo total, acompanhando também a elevação do ativo circulante, o que indica uma melhoria pontual na capacidade de giro. Houve recomposição de caixa e bancos, que passaram de R\$ 80 mil para mais de R\$ 116 mil, além de aumento nos estoques. Outro ponto positivo foi o resultado do período, que voltou ao lucro em outubro, mostrando que a operação ainda tem força para gerar caixa mesmo diante de um cenário financeiro complexo.

O passivo total permanece extremamente elevado.

O patrimônio líquido continua fortemente negativo e apresenta saldo inicial em setembro divergente de agosto.

O passivo não circulante é dominado por obrigações da recuperação judicial, evidenciando dependência de renegociações para manter a atividade.

A empresa opera com risco significativamente superior ao setor¹, apesar de manter alguma capacidade operacional evidenciada pelo crescimento das contas a receber e pela obtenção de lucro no mês. Em resumo, a Jonave demonstra atividade comercial ativa, mas com uma estrutura financeira fragilizada.

1. Fonte:
https://bibliotecas.sebrae.com.br/chronus/ARQUIVOS_CHRONUS/IDEIAS_DE_NEGOCIO/PDFS/ideia-de-negocio_posto-de-combustivel.pdf;
<https://revistaft.com.br/analise-economico-financeira-de-posto-de-combustivel/>;
<https://blog.praxio.com.br/margem-de-lucro-no-transporte-o-que-e-e-como-calcular/>;

Análise dos Dados Contábeis

AVR | Balanço Patrimonial Sintético

Balanço Patrimonial Sintetizado (Valores em R\$)	jun/25	jul/25	ago/25	set/25	out/25	AV	AH
ATIVO TOTAL	1.066.983	1.079.977	1.065.814	1.096.153	1.108.353	100,00%	2,85%
Ativo Circulante	6.174	19.168	5.004	35.343	47.544	3,22%	606,28%
CAIXA GERAL	146	18.565	257	478	230	0,04%	86,25%
BANCOS CONTA DISPOSICAO	6.028	603	4.748	29.754	17.699	2,71%	526,73%
CLIENTES	-	-	-	5.111	29.615	0,47%	0,00%
Ativo Não Circulante	1.060.809	1.060.809	1.060.809	1.060.809	1.060.809	96,78%	0,00%
INVESTIMENTOS	67.787	67.787	67.787	67.787	67.787	6,18%	0,00%
ATIVO IMOBILIZADO	993.023	993.023	993.023	993.023	993.023	90,59%	0,00%
PASSIVO	1.931.622	2.184.046	2.158.583	2.176.698	2.173.085	198,58%	0,84%
Passivo Circulante	1.454.481	1.061.759	1.036.296	1.054.411	1.050.798	96,19%	1,75%
FORNECEDORES	860	860	860	46.451	51.434	4,24%	5301,25%
OBRIGAÇÕES TRABALHISTAS	10.589	11.017	10.646	16.236	14.431	1,48%	52,50%
EMPRESTIMOS E FINANCIAMENTOS	1.431.081	1.040.461	1.016.540	973.427	984.933	88,80%	-4,24%
OBRIGAÇÕES TRIBUTÁRIAS	11.950	9.421	8.250	18.297	9.694, 94,98	1,67%	121,78%
Passivo Não Circulante	477.141	1.122.287	1.122.287	1.122.287	1.122.287	102,38%	0,00%
EMPRESTIMOS E FINANCIAMENTOS	477.141	-	-	-	-	0,00%	0,00%
RECUPERAÇÃO JUDICIAL	-	1.122.287	1.122.287	1.122.287	1.122.287	102,38%	0,00%
Patrimônio Líquido	- 864.638	- 1.104.069	- 1.092.770	- 1.080.546	- 1.064.731	-98,58%	-1,12%
CAPITAL SOCIAL	50.000	50.000	50.000	50.000	50.000	4,56%	0,00%
LUCROS/PREJUÍZOS ACUMULADOS	- 914.638	- 1.152.467	- 1.152.467	- 1.152.467	- 1.130.546	-105,14%	0,00%
LUCROS/PREJUÍZOS PERÍODO SOCIAL	-	- 1.602	9.697	21.921	15.814	2,00%	126,06%

A AVR Transportes apresentou leve crescimento no ativo total entre setembro e outubro, passando de R\$ 1,09 milhão para R\$ 1,11 milhão, reflexo principalmente da melhora no ativo circulante, que aumentou de R\$ 35 mil para R\$ 47 mil.

Esse avanço ocorre sobretudo pela entrada de valores em “Clientes”, que subiu de R\$ 5 mil para R\$ 29 mil, indicando incremento na atividade operacional e possível aumento de fretes realizados. Apesar do caixa e bancos oscilarem, o crescimento na liquidez imediata demonstra que a empresa conseguiu gerar incremento financeiro.

o passivo total continua elevado, mantendo a empresa em condição de alto risco patrimonial. O patrimônio líquido segue negativo e pouco evoluiu, alcançando -R\$ 1,06 milhão em outubro, com ajuste realizado pela recuperada em seu saldo inicial.

264 2.3.5	LUCROS OU PREJUÍZOS ACUMULADOS	1.130.545,61D	0,00	0,00	1.130.545,61D	264 2.3.5	LUCROS OU PREJUÍZOS ACUMULADOS	1.132.466,99D	0,00	0,00	1.132.466,99D
268 2.3.5.02	(-) PREJUÍZOS ACUMULADOS	1.130.545,61D	0,00	0,00	1.130.545,61D	268 2.3.5.02	(-) PREJUÍZOS ACUMULADOS	1.131.466,99D	0,00	0,00	1.131.466,99D
267 2.3.5.02.001	(-) PREJUÍZOS ACUMULADOS	892.716,51D	0,00	0,00	892.716,51D	267 2.3.5.02.001	(-) PREJUÍZOS ACUMULADOS	914.638,25D	0,00	0,00	914.638,25D
775 2.3.5.02.004	AJUSTE DE CREDORES PERÍODOS ANTERIORES	237.828,70D	0,00	0,00	237.828,70D	775 2.3.5.02.004	AJUSTE DE CREDORES PERÍODOS ANTERIORES	217.828,70D	0,00	0,00	217.828,70D

O passivo circulante permanece elevado, acima de R\$ 1 milhão, pressionado por grande volume de financiamentos e aumento significativo em fornecedores, que saltaram para R\$ 51 mil, demonstrando que a empresa está utilizando crédito de curto prazo para manter sua operação.

Apesar disso, a empresa demonstra alguma recuperação operacional, refletida no lucro dos últimos meses.

Demonstração do Resultado do Exercício

DRE | JONAVE

Demonstrativo do Resultado do Exercício Sintetizado (Valores em R\$)	jul/25	ago/25	set/25	out/25	AV	AH
RECEITA BRUTA	1.883.666	1.739.630	1.846.789	1.775.207	100,00%	-3,88%
(-)DEDUCOES RECEITA REVENDA	4.547	4.481	5.461.830	4.912,10	0,28%	-99,91%
RECEITA LIQUIDA	1.879.120	1.735.149	- 3.615.041	1.770.295	99,72%	-148,97%
(-) CUSTO DOS PRODUTOS/SERVIÇOS VENDIDOS	1.647.631	1.566.478	- 3.214.109	1.566.480	88,24%	-148,74%
LUCRO BRUTO	231.488	168.671	- 400.932	203.815	11,48%	-150,84%
DESPESAS ADMINISTRATIVAS	164.740	78.878,54	- 216.287	83.847,58	4,72%	-138,77%
DESPESAS COMERCIAIS	83.200	96.834	- 180.034	68.348	3,85%	-137,96%
RESULTADO OPERACIONAL (EBIT)	- 16.452	- 7.041	- 4.611	51.620	2,91%	-1219,52%
DESPESAS/RECEITAS FINANCEIRAS	- 172	-600	- 772		0,00%	-100,00%
RESULTADO ANTES DOS TRIBUTOS	- 16.279	- 6.441	- 3.839	51.620	2,91%	-1444,71%
PROVISÃO CSLL					0,00%	0,00%
PROVISÃO IRPJ					0,00%	0,00%
RESULTADO LÍQUIDO	- 16.279	- 6.441	- 3.839	51.620	2,91%	-1444,71%

Em setembro, ocorreram movimentações nas contas de compensação para ajustes de movimentações do patrimônio líquido que alteraram artificialmente os valores de deduções, custos e despesas, ou seja, qualquer comparação entre setembro e os demais meses fica tecnicamente invalidada.

Desconsiderando setembro, observa-se que a empresa mantém um comportamento relativamente estável entre julho, agosto e outubro, com oscilações moderadas na receita e um padrão de margens reduzidas, típico do setor de combustíveis. O lucro líquido positivo em outubro é um indicativo importante de recuperação, mas precisa ser analisado com cautela, considerando as inconsistências do mês anterior.

Demonstração do Resultado do Exercício

DRE | AVR

Demonstrativo do Resultado do Exercício Sintetizado (Valores em R\$)	jul/25	ago/25	set/25	out/25	AV	AH
RECEITA BRUTA	115.562,45	83.479,21	139.313,05	114.110,09	100,00%	-18,09%
(-)DEDUCOES RECEITA REVENDA	4.218,03	3.046,99	5.084,92	4.165,02	3,65%	-18,09%
RECEITA LIQUIDA	111.344,42	80.432,22	134.228,13	109.945,07	96,35%	-18,09%
(-) CUSTO DOS PRODUTOS/SERVIÇOS VENDIDOS	- 5.960,00	-	-	-	0,00%	0,00%
LUCRO BRUTO	117.304,42	80.432,22	134.228,13	109.945,07	96,35%	-18,09%
DESPESAS OPERACIONAIS	118.906,48	69.133,19	122.003,76	103.826,04	90,99%	-14,90%
RESULTADO OPERACIONAL (EBIT)	- 1.602,06	11.299,03	12.224,37	6.119,03	5,36%	-49,94%
DESPESAS/RECEITAS FINANCEIRAS				- 0,33	0,00%	0,00%
RESULTADO ANTES DOS TRIBUTOS	- 1.602,06	11.299,03	12.224,37	6.119,36	5,36%	-49,94%
PROVISÃO CSLL					0,00%	0,00%
PROVISÃO IRPJ					0,00%	0,00%
RESULTADO LÍQUIDO	- 1.602,06	11.299,03	12.224,37	6.119,36	5,36%	-49,94%

Alex Veiga | MSC Advogados<alex@mscadvogados.com.br>

Para: Contabilidade; Claudete Figueiredo | Sentinela AJ

Cc: Andressa Kerschner | MSC Advogados <andressa.kerschner@mscadvogados.com.br>

AVR 07-08-2025 (1).rar 4 MB

AVR 09-2025 (1).rar 4 MB

JONAVE 13 MB

3 anexos (22 MB) Salvar tudo no OneDrive – administradorajudicial.adv.br Baixar tudo

Prezadas,

Segue segunda parte dos documentos, com os ajustes solicitados nos balancetes:

AVR Julho a Setembro;

Jonave Setembro.

Alex Veiga

Alex Veiga | MSC Advogados<alex@mscadvogados.com.br>

Para: Contabilidade; Claudete Figueiredo | Sentinela AJ

Cc: Andressa Kerschner | MSC Advogados <andressa.kerschner@mscadvogados.com.br>

JONAVE 07-08-2025 (1).rar 20 MB

Prezadas, bom dia.

Encaminho os documentos de julho e agosto com os ajustes solicitados nos balancetes.

MSC

Medeiros | Santos | Caprara | advogados

Alex Veiga

Analista Contábil | CRC/RS 082.419

+55 51 3092.0111

alex@mscadvogados.com.br

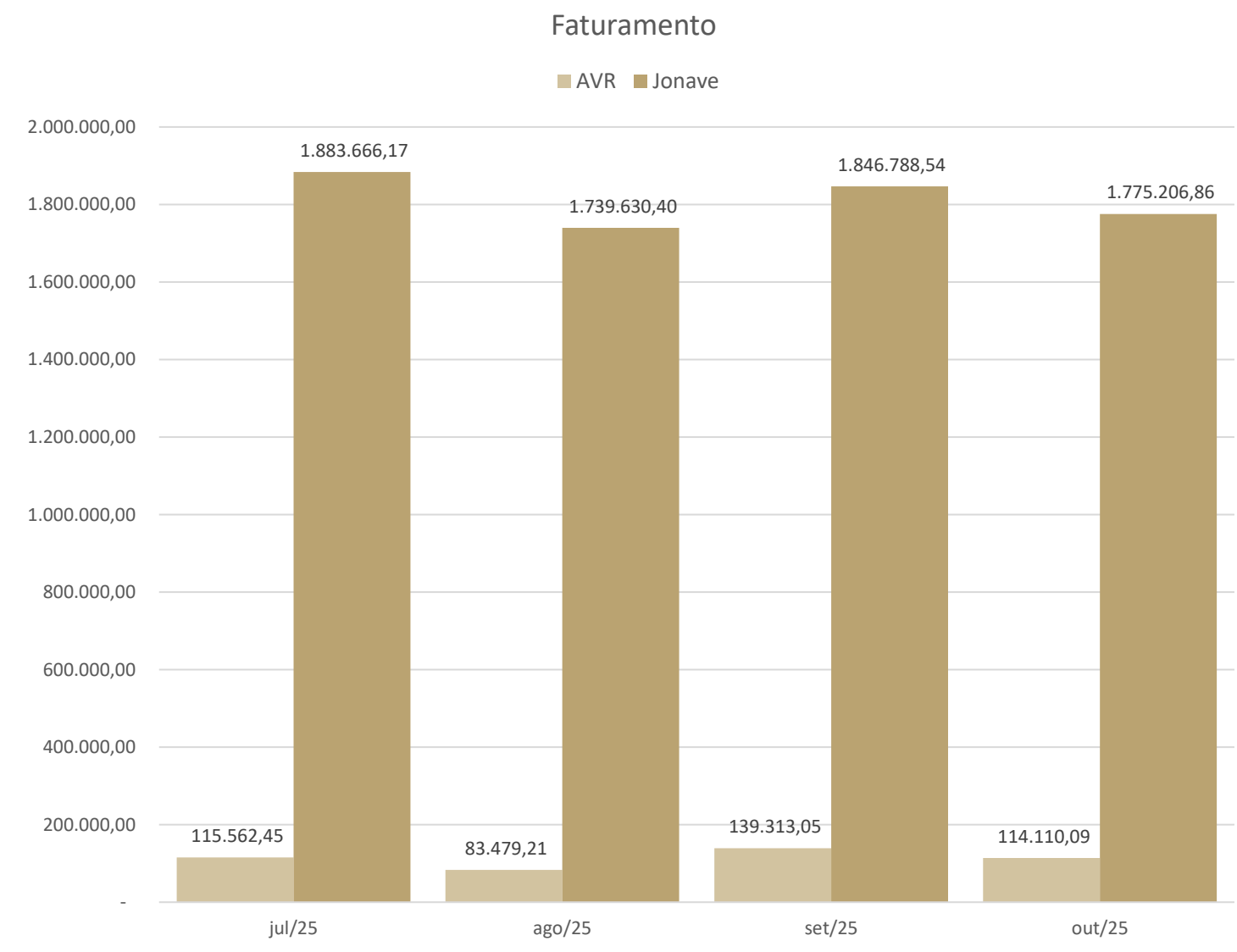
PORTO ALEGRE/RS • NOVO HAMBURGO/RS

BLUMENAU/SC • SÃO PAULO/SP

O DRE mostra uma queda moderada na receita entre setembro e outubro, passando de R\$ 134 mil para R\$ 109 mil. Mesmo com essa redução de aproximadamente 18%, a empresa conseguiu manter um nível de faturamento compatível com operações de pequeno porte, especialmente considerando que trabalha com poucos caminhões. As despesas operacionais caíram de R\$ 122 mil em setembro para R\$ 103 mil em outubro, uma redução significativa que ajudou a suavizar o impacto da menor receita. Ainda assim, o lucro líquido caiu quase pela metade em relação ao mês anterior, reforçando a sensibilidade da operação à variações na receita, o que é comum em transportadoras pequenas que dependem do giro contínuo da frota.

Ambas as empresas realizaram alterações em seus demonstrativos contábeis, gerando variação nos valores apresentados no RMA do mês anterior, mediante solicitação da Administradora Judicial (Ev.179 da RJ) e decisão judicial (Ev. 181 da RJ).

Desempenho de Faturamento



O faturamento da Jonave apresenta oscilações, mas se mantém dentro da média mensal, enquanto a AVR mantém um comportamento mais estável, ainda que também variável mês a mês. A Jonave opera em um volume superior, o que indica maior capacidade de geração de receita e maior sensibilidade a contratos ou demandas pontuais. Já a AVR, mesmo com faturamento menor, mostra um padrão mais constante e previsível, funcionando como uma operação de menor volatilidade dentro do grupo.

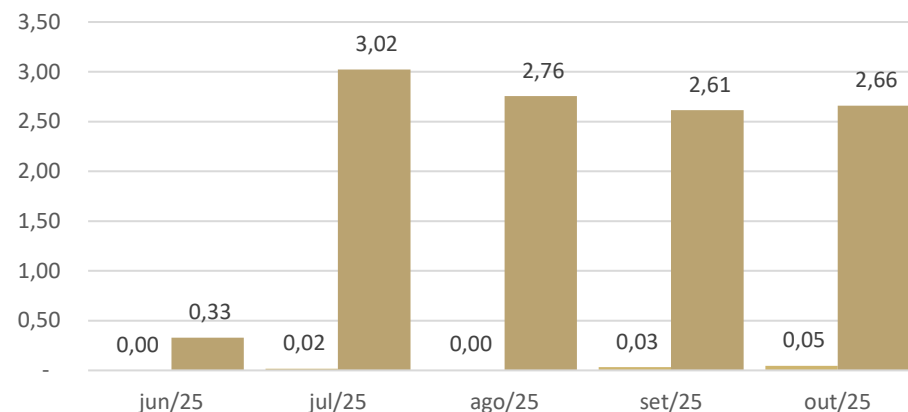
No DRE, a volatilidade mais acentuada da Jonave gera variações maiores no resultado, ao passo que a estabilidade da AVR contribui para suavizar essas oscilações no consolidado.

Análise dos Dados Contábeis

Indicadores Financeiros

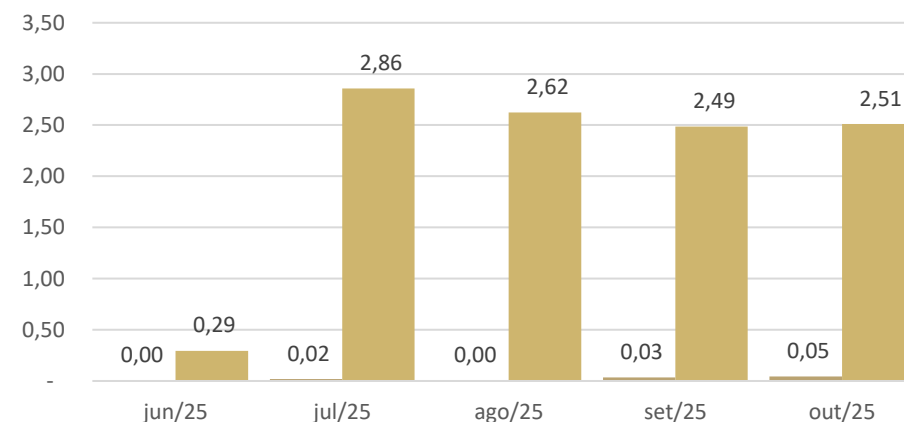
Liquidez Corrente

■ AVR ■ Jonave



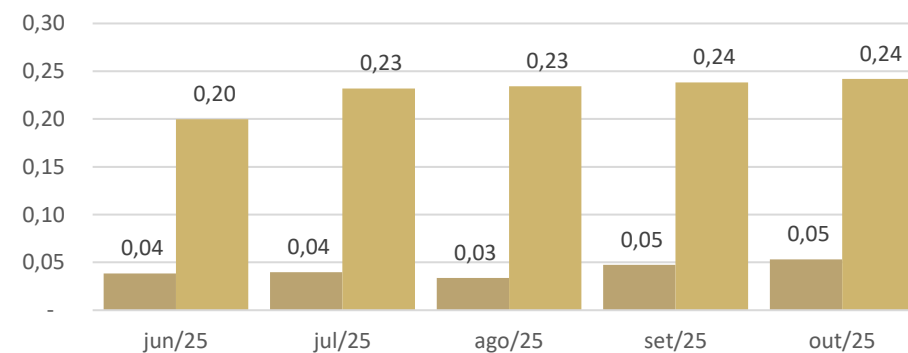
Liquidez Seca

■ AVR ■ Jonave



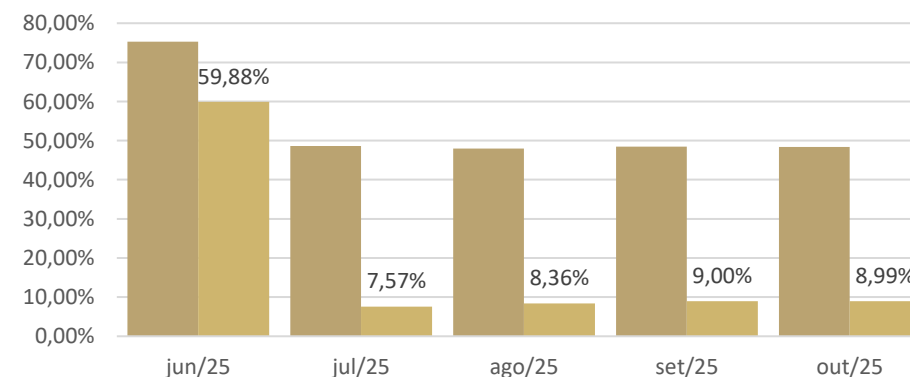
Liquidez Geral

■ AVR ■ Jonave



Endividamento - Curto Prazo

■ AVR ■ Jonave



- **Liquidez Corrente:** Mede a capacidade da empresa de pagar suas obrigações de curto prazo com os ativos de curto prazo.
- **Liquidez Seca:** Mostra a capacidade de pagar as dívidas de curto prazo sem depender da venda de estoques.

A Jonave mantém índices de liquidez muito altos em todos os meses, indicando uma folga significativa no capital de giro, com ativos circulantes amplamente suficientes para cobrir as obrigações de curto prazo, pois suas obrigações de maior valor se concentram no passivo não circulante.

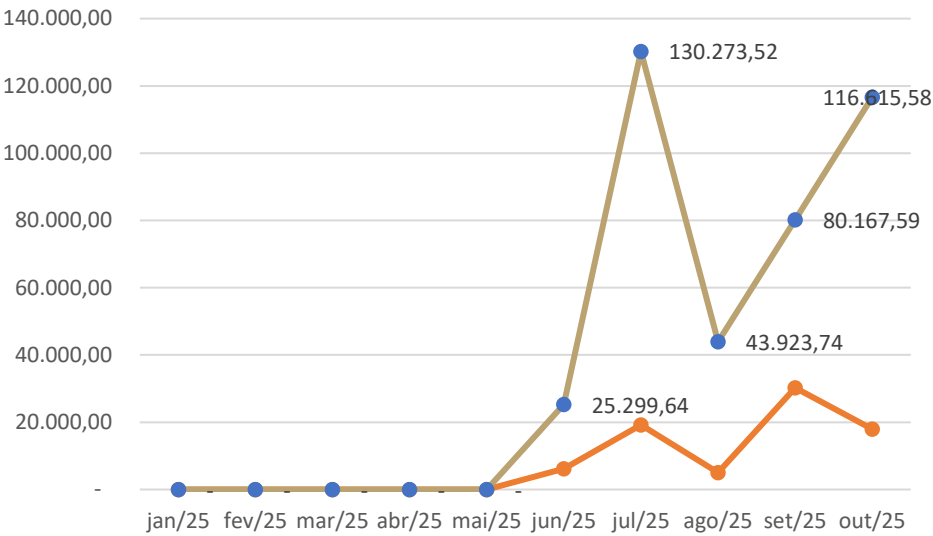
Já a AVR apresenta liquidez extremamente baixa, próxima de zero, evidenciando forte dependência de prazos, giro rápido de caixa e possível insuficiência de ativos líquidos para honrar compromissos.

Análise dos Dados Contábeis

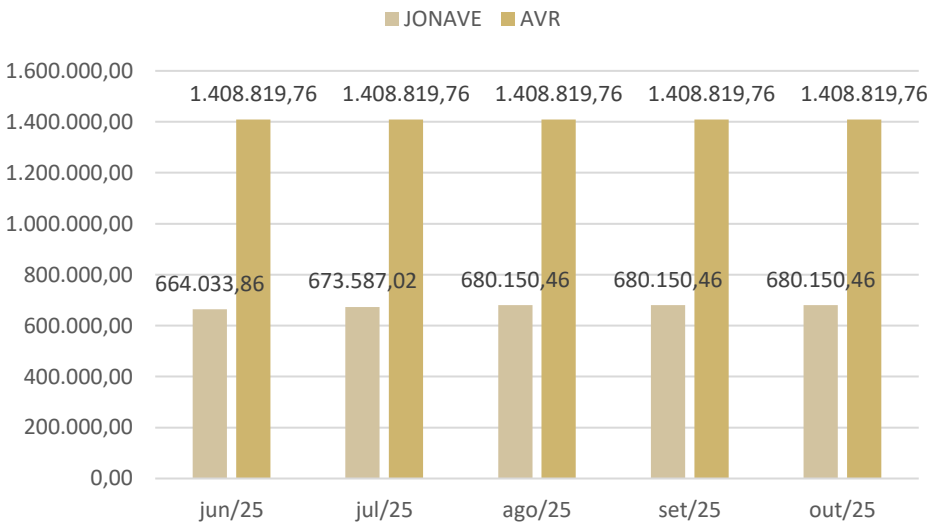
Indicadores Financeiros



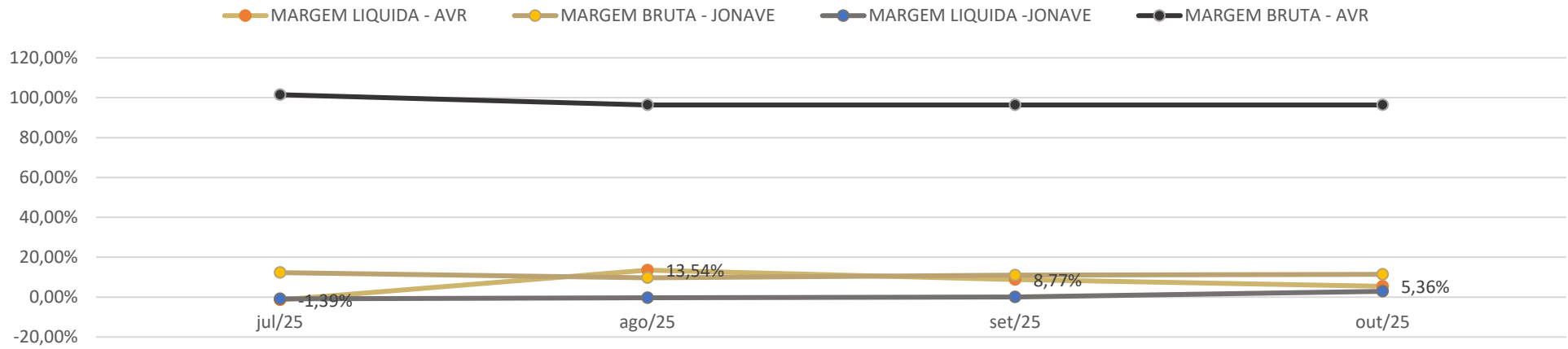
Saldo em Contas Caixa e Banco



Valores de Imobilizado



Margem Operacional



A Jonave apresenta evolução no saldo de caixa, sobretudo após julho, o que confirma a liquidez em curto prazo de suas obrigações observada nos indicadores anteriores e evidencia uma geração de caixa.

Já a AVR mantém saldos muito baixos e irregulares, coerentes com sua liquidez crítica e sua maior dependência de capital de giro imediato. No DRE, isso se relaciona diretamente às margens: enquanto a Jonave mantém margens brutas elevadas e margens líquidas positivas, a AVR opera com margens líquidas muito baixas ou até negativas em alguns meses, o que limita sua capacidade de acumular caixa e fortalecer o BP.

Outro ponto crítico é a estabilidade absoluta dos valores do ativo imobilizado: tanto a Jonave quanto a AVR apresentam os mesmos valores de imobilizado ao longo dos meses, sem qualquer variação. Isso indica ausência de registros de depreciação, o que distorce o Balanço Patrimonial.

Passivo Fiscal

Resultado da Consulta

 Nenhum registro foi encontrado para o filtro de pesquisa utilizado.

EXPORTAR

NOVA CONSULTA

Resultado da Consulta

 Nenhum registro foi encontrado para o filtro de pesquisa utilizado.

EXPORTAR

NOVA CONSULTA

Na inicial, as Recuperandas indicaram o débito tributário de R\$ 3.964,42 em favor do Ministério da Fazenda, decorrente da empresa AVR Transportes Ltda (Evento 01 – OUT7 da RJ).

Em 27/08/2025, o Estado do Rio Grande do Sul informou que as Recuperandas não são devedoras de débitos fiscais estaduais, ressaltando-se eventuais valores que estejam pendentes de lançamento (Evento 68 da RJ).

Situação das Dívidas

Consultado em 03/12/2025, não há dívidas ativas.

Não há registro de parcelamento de impostos nos balancetes.

Relação de Credores

Classe I - Trabalhistas
Total: R\$ 20.376,18

Classe II - Garantia Real
Total: 0,00

Classe III - Quirografários
Total: R\$ 11.484.941,99

Classe IV - MEI/EPP
Total: R\$ 11.830,00

Total geral: R\$ 11.517.148,17



Os valores supra correspondem a relação de credores do art. 7º, § 2º, da Lei 11.101/2005 (Evento 216 da RJ).

Valor segregado em Contas Contábeis, havendo divergência dos créditos em relação aos apresentados no edital.

Relação de Credores

Nome da Classe	Nome Credor	Valor	Nome da Classe	Nome Credor	Valor	Nome da Classe	Nome Credor	Valor
CLASSE I	Ana Vitoria Brizola Bozetti	R\$ 204,00	CLASSE III	Banco Bradesco S.A.	R\$ 346.515,63	CLASSE IV	AEA Filtros Ltda.	R\$ 975,00
CLASSE I	Cristian da Rosa Trevisol	R\$ 207,13	CLASSE III	Banco do Brasil S.A.	R\$ 1.975.323,43	CLASSE IV	Berton Contabilidade Ltda.	R\$ 2.865,00
CLASSE I	Jean Kummer Nunes	R\$ 1.553,99	CLASSE III	Banco do Estado do Rio Grande do Sul S.A	R\$ 35.310,05	CLASSE IV	Teksul Manutenção de Bombas para Combustível	R\$ 7.390,00
CLASSE I	Jordan Patrick Dutra	R\$ 1.576,57	CLASSE III	Banco Santander (Brasil) S.A.	R\$ 179.329,50	CLASSE IV	Transportes e Logística Geab Ltda.	R\$ 600,00
CLASSE I	Jose Gilmar Gomes da Silva	R\$ 1.379,25	CLASSE III	Bradesco Auto/Re Companhia de Seguros	R\$ 20.255,00	Total:		R\$ 11.830,00
CLASSE I	Nildo Perego	R\$ 8.250,00	CLASSE III	Brasdiesel Sa Comercial e Importadora	R\$ 9.534,69			
CLASSE I	Paulo Cesar Brunetto	R\$ 1.518,97	CLASSE III	Caixa Econômica Federal	R\$ 192.006,82			
CLASSE I	Paulo Tatiano Alves de Lima	R\$ 1.669,87	CLASSE III	Centro de Integração Empresa Escola do RS	R\$ 419,00			
CLASSE I	Romario da Silva	R\$ 1.196,76	CLASSE III	Cooperativa de Crédito, Poupança e Investimento Botucarai - Sicredi Botucarai RS/MG	R\$ 7.605.793,65			
CLASSE I	Valdecir Mendoncio da Silva	R\$ 1.242,79	CLASSE III	L. A. V. Dressler & Cia Ltda.	R\$ 6.726,84			
CLASSE I	Valdir Rambo Ferreira	R\$ 1.576,85	CLASSE III	Mapfre Seguros Gerais S.A.	R\$ 14.984,88			
Total:		R\$ 20.376,18	CLASSE III	Safra Diesel Ltda.	R\$ 1.890,00			
			CLASSE III	Vibra Energia S.A	R\$ 1.096.852,50			
			Total:		R\$ 11.484.941,99			

Considerando os valores contábeis registrados para outubro, o passivo das empresas soma AVR: R\$ 1.122.287,05 e Jonave: R\$ 12.380.325,72, evidenciando que a maior parcela das obrigações consolidadas está concentrada na Jonave, enquanto a AVR possui estrutura de dívida significativamente menor em comparação.

A Classe I, formada por credores individuais e valores de menor porte, totaliza R\$ 20.376,18. A Classe III, composta majoritariamente por instituições financeiras, seguradoras e fornecedores estratégicos, concentra a maior parte das dívidas e soma R\$ 11.484.941,99, refletindo o peso dos financiamentos e operações de crédito no endividamento conjunto. Já a Classe IV, referente a fornecedores diversos e serviços, totaliza R\$ 11.830,00, representando a menor participação no passivo total.

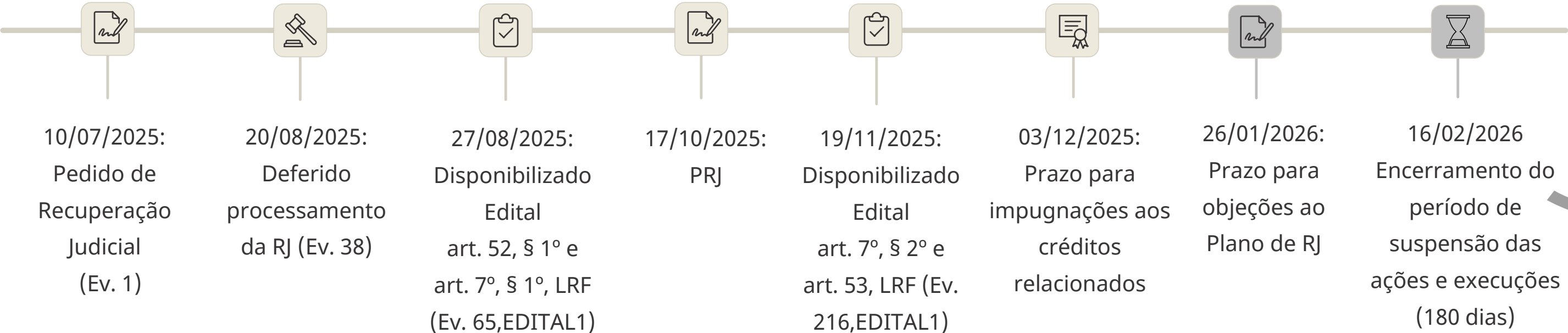
Remuneração Administradora Judicial

Em 17/09/2025, foi disponibilizado edital pertinente a remuneração da Administração Judicial (Evento 108 da RJ) pertinente ao acordo entabulado (Evento 101, ANEXO3), o qual não foi objeto de impugnação, restando homologado por esse ilustrado juízo (Evento 127 da RJ), nos moldes a seguir:

“Diante do exposto, homologo a proposta de honorários da Administração Judicial na forma como posta no evento ANEXO 101, 3, ou seja, R\$ 6.072,00 referente ao laudo de constatação prévia e R\$ 339.418,39, equivalente a 2,5% do passivo sujeito, totalizando R\$ 345.490,39, a serem pagos conforme cláusula terceira acima transcrita.” (Grifos no original).

As parcelas 01, 02 e 03, de um total de 36, foram adimplidas tempestivamente, com a emissão da nota fiscal correspondente.

Cronograma



Custas

As custas iniciais da recuperação judicial foram objeto de parcelamento em 04 mensalidades (Evento 3 da RJ), as quais encontram-se quitadas, conforme se verifica junto ao eproc:

Nº do Processo: 5023341-71.2025.8.21.0021

Data de criação das parcelas: 14/07/2025

Parcelas do processo

Nº da Guia	Tipo	Pagante	Data Geração	Data Vencimento	Data Estimada Pagamento	Parcela	Valor (R\$)	Situação	Data Pagamento	Ações
256589489	Custas Iniciais	AUTO POSTO JONAVE LTDA (89.656.110/0001-10)	14/07/2025	14/08/2025	14/08/2025	1	13.840,00	Paga	05/08/2025	
256589490	Custas Iniciais	AUTO POSTO JONAVE LTDA (89.656.110/0001-10)	08/09/2025	08/10/2025	14/09/2025	2	13.977,50	Paga	11/09/2025	
256589491	Custas Iniciais	AUTO POSTO JONAVE LTDA (89.656.110/0001-10)	10/10/2025	10/11/2025	14/10/2025	3	14.087,50	Paga	14/10/2025	
256589492	Custas Iniciais	AUTO POSTO JONAVE LTDA (89.656.110/0001-10)	11/11/2025	11/12/2025	14/11/2025	4	14.147,50	Paga	11/11/2025	

Considerações finais

- As Recuperandas se encontram em atividade.
- A documentação contábil de ambas as empresas foram apresentadas com assinaturas do contador e administrador (Evento 28).
- Recomendável o ajuste do passivo sujeito a recuperação judicial, na forma da relação de credores do artigo 7º, § 2º, da Lei 11.101/2005.



CONTATO

SENTINELA | Administradora Judicial

Endereço: Rua Sapiranga, 90 - salas 301 e 302 - Jardim Mauá

Novo Hamburgo - RS, CEP 93548-192

Telefone: (51) 3032-4500 | (51) 98188-6102 |

Email: administradora@administradorajudicial.adv.br

Claudete Figueiredo

Profissional Responsável

Email: claudete@administradorajudicial.adv.br