



# Relatório Mensal de Atividades (RMA)

Base contábil: MARÇO/2026  
Atividades: MAIO/2026

**POSTO JONAVE e AVR TRANSPORTES**  
**“em Recuperação Judicial”**

RMA 5034336-46.2025.8.21.0021  
RJ 5023341-71.2025.8.21.0021

# Sumário

---

## Introdução

Aspectos formais

---

## Perfil da Empresa

Contexto operacional e informações societárias da recuperanda

---

## Recursos Humanos

Colaboradores e estrutura de folha de pagamento

---

## Demonstrativos Econômico-Financeiro

Demonstrações contábeis, financeiras e indicadores

---

## Desempenho Comercial

Análise de faturamento

---

## Passivo Fiscal

---

## Relação de Credores

Posição atualizada dos credores habilitados

---

## Remuneração Administradora Judicial

---

## Cronograma Processual

Etapas da Recuperação Judicial

---

## Custas

---

## Encerramento

Considerações Finais

---

# Introdução

## Protocolo e Identificação

**Processo nº:** 5023341-71.2025.8.21.0021

**Vara:** Empresarial

**Comarca:** Passo Fundo/RS

**Recuperanda:** AUTO POSTO JONAVE LTDA

**CNPJ:** 89.656.110/0001-10

**Recuperanda:** AVR TRANSPORTES LTDA

**CNPJ:** 08.663.596/0001-11

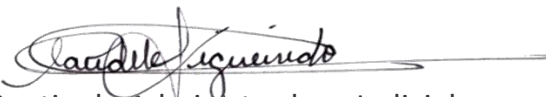
**Período contábil:** MARÇO/2026

O presente Relatório Mensal de Atividades contempla um capítulo voltado especificamente para a análise das informações financeiras consolidadas das Recuperandas, seguido de breves considerações acerca dos resultados obtidos. O mesmo foi confeccionado visando fornecer ao Juízo e aos interessados um panorama sobre a situação econômico-financeira das empresas e as operações mais relevantes por elas efetuadas, bem como um resumo das atividades realizadas pela Administradora Judicial até o encerramento deste relatório.

Importante ressaltar que as Recuperandas são responsáveis pelo fornecimento das informações sobre as atividades contempladas no presente relatório, na forma do arts. 1177 e 1178, ambos do Código Civil, arts. 1048/1049, do Decreto 9.580/2018, estando inclusive sob as penas do art. 171 da Lei nº 11.101/2005. Tais informações, colhidas mediante a apresentação de dados financeiros e contábeis registrados nos autos e demais documentos pertinentes solicitados e entregues à Administradora Judicial, não foram objeto de auditoria ou avaliação independente por parte desta Equipe Técnica.

Sentinela Administradora Judicial, honrada com o encargo que lhe foi atribuído, disponibiliza-se para maiores esclarecimentos acerca das informações contidas no presente relatório ou outras adicionais.

Atenciosamente,



Sentinela Administradora Judicial  
Claudete Figueiredo – Profissional Responsável

# Perfil da Empresa



## Recuperanda:

**Razão Social:** AUTO POSTO JONAVE LTDA

**CNPJ:** 89.656.110/0001-10

**Endereço:** Rodovia BR 386, s/n, Km 280 - São José do Herval/RS

**Capital Social:** 64.000,00

## Recuperanda:

**Razão Social:** AVR TRANSP LTDA

**CNPJ:** 08.663.596/0001-11

**Endereço:** Rodovia BR 386, s/n, Km 279.800, Sala 04 - Jonave, São José do Herval/RS

**Capital Social:** 50.000,00



## Portifólio

O Auto Posto Jonave, é um ponto de parada na BR-386, oferecendo serviços para viajantes e caminhoneiros. Seus serviços incluem o abastecimento de combustíveis como gasolina comum, aditivada e diesel.

Além das operações do posto, a gestão está interligada à AVR Transportes Ltda, uma empresa do mesmo sócio, Jovani Bozetti, que também opera a partir de São José do Herval.



## Quadro Societário

JONAVE

- JOVANI BOZETTI
- 49-Sócio-Administrador

AVR

- JOVANI BOZETTI
- 49-Sócio-Administrador



## Mídias Sociais

Fundada em 14/08/1979, sua atividade principal é de Comércio varejista de combustíveis para veículos automotores. Situada em São José do Herval, possui 4,2 de nota nas avaliações do Google, principalmente referenciando culinária e opção de pernoite segura para caminhoneiros (ainda que esse estabelecimento não seja de propriedade das Recuperandas figura como atrativo).

### Posto Petrobras

BR-386, Km 280 - s/n - Zona Rural, São José do Herval - RS, 99380-000, Brasil

4,2 ★★★★★ 650 avaliações

Tudo preço 21 banheiros 12 café 7 estacionamento 6 +6



ISALDO Santos da Rosa Junior

Local Guide · 22 avaliações · 3 fotos

★★★★★ um mês atrás

Lancheira com boa variedade, lanches deliciosos, e um queijo colonial que só me causou um arrependimento. Não ter comprado mais ... Um delícia!

Quando for novamente para esses lados, espero comprá-lo novamente. Recomendo.

Passa o cursor para reagir



Marcelo Viana

Local Guide · 412 avaliações · 1072 fotos

★★★★★ um ano atrás

Muito bom atendimento nota 10 ambiente top lanches maravilhosos e o café excelente



Passa o cursor para reagir

# Recursos Humanos – Folha Pagamento

JONAVE

## Quadro Funcional

Para o período de MARÇO/2026, o número de colaboradores seguiu estável, conforme abaixo:

12

Total de Colaboradores Registrados

00

Colaboradores admitidos no mês

01

Colaboradores demitidos no mês

## Composição da Folha

A empresa registra pagamento aos colaboradores de quinquênio, comissões, periculosidade, retenção dos impostos incidentes na folha de pagamento com INSS e IRPF. Ainda, consta base e valor de FGTS.

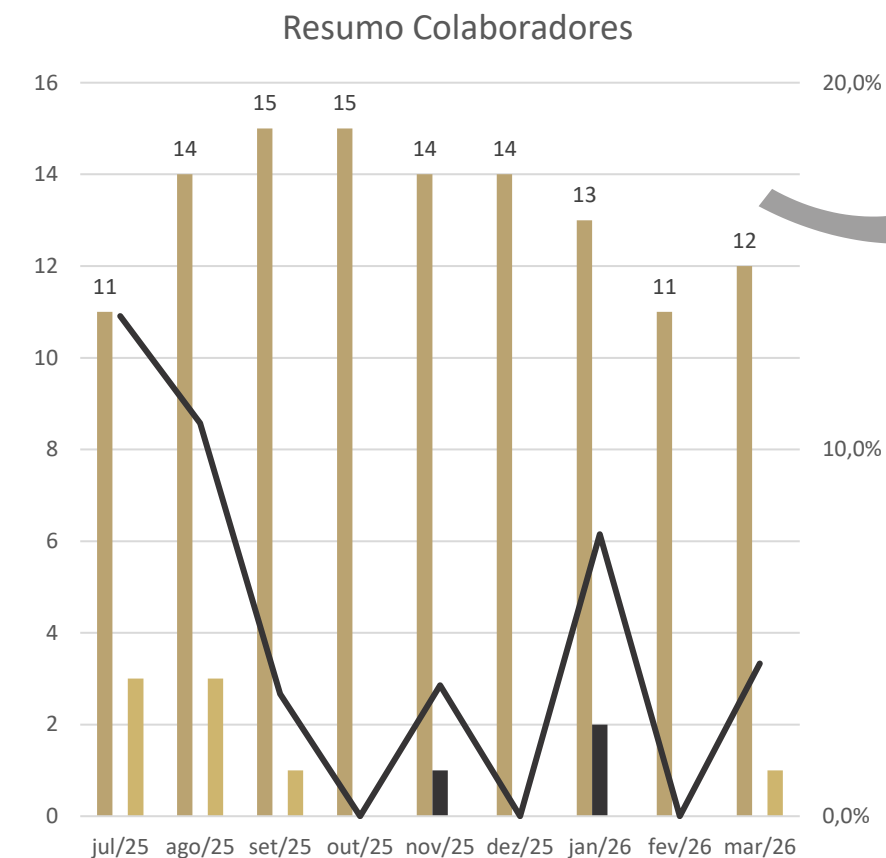
**Total Proventos: 32.584,62**

**Total Descontos: 16.640,96**

**Total Liquido: 15.943,66**

## Índices de Rotatividade

O índice abaixo exhibe o número total de colaboradores, bem como taxa de turnover.



# Recursos Humanos – Folha Pagamento

AVR

## Quadro Funcional

Para o período de MARÇO/2026, o número de colaboradores se manteve sem alterações.

03

Total de Colaboradores Registrados

00

Colaboradores admitidos no mês

00

Colaboradores demitidos no mês

## Composição da Folha

A empresa registra pagamento aos colaboradores de quinquênio, comissões, periculosidade, retenção dos impostos incidentes na folha de pagamento com INSS e IRPF. Ainda, consta base e valor de FGTS

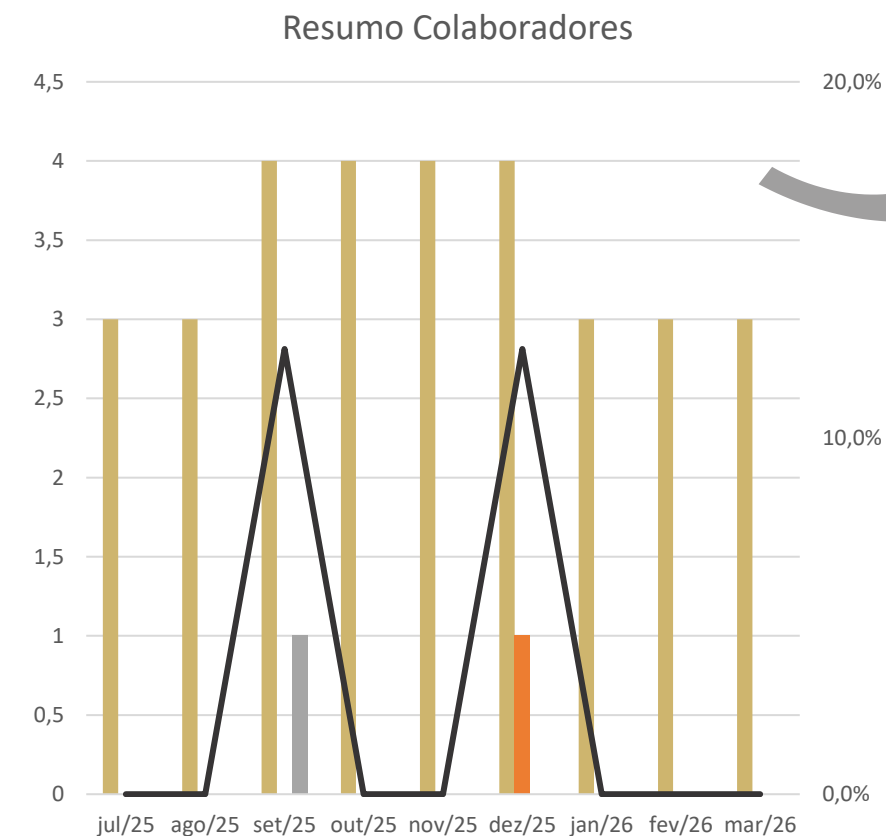
**Total Proventos: 11.782,11**

**Total Descontos: 1.004,60**

**Total Liquido: 10.777,51**

## Índices de Rotatividade

O índice abaixo exhibe o número total de colaboradores, bem como taxa de turnover.



# Análise dos Dados Contábeis

## JONAVE | Balanço Patrimonial Sintético

Balanço Patrimonial Sintetizado (Valores em R\$)	out/25	nov/25	dez/25	jan/26	fev/26	mar/26	AV	AH
<b>ATIVO TOTAL</b>	<b>3.974.524</b>	<b>4.003.743</b>	<b>4.022.667</b>	<b>4.052.113</b>	<b>4.074.596</b>	<b>3.255.656</b>	<b>100,00%</b>	<b>-20,10%</b>
<b>Ativo Circulante</b>	<b>3.252.466</b>	<b>3.281.685</b>	<b>3.353.857</b>	<b>3.385.093</b>	<b>3.411.366</b>	<b>2.592.426</b>	<b>79,63%</b>	<b>-24,01%</b>
CAIXA GERAL	35.081	30.834	76.355	152.240	160.469	368.639	11,32%	129,73%
BANCOS CONTA DISPOSICAO	81.535	15.825	73.783	31.023	57.204	115.744	3,56%	102,33%
CLIENTES	1.325.379	1.443.052	1.516.200	1.630.894	1.630.915	588.256	18,07%	-63,93%
OUTROS CONTAS A RECEBER	1.617.322	1.539.236	1.410.335	1.377.826	1.325.021	1.274.702	39,15%	-3,80%
ESTOQUES	180.447	210.639	265.891	179.570	226.555	233.883	7,18%	3,23%
IMPOSTOS A RECUPERAR	11.202	17.306	11.202	11.341	11.202	11.202	0,34%	0,00%
ADIANTAMENTOS	1.500	24.791	90	2.198	-	-	0,00%	0,00%
<b>Ativo Não Circulante</b>	<b>722.058</b>	<b>722.058</b>	<b>668.811</b>	<b>667.020</b>	<b>663.229</b>	<b>663.229</b>	<b>20,37%</b>	<b>0,00%</b>
INVESTIMENTOS	41.908	41.908	41.908	41.908	41.908	41.908	1,29%	0,00%
<b>ATIVO IMOBILIZADO</b>	<b>680.150</b>	<b>680.150</b>	<b>626.903</b>	<b>625.112</b>	<b>621.322</b>	<b>621.322</b>	<b>19,08%</b>	<b>0,00%</b>
<b>PASSIVO</b>	<b>13.605.242</b>	<b>13.614.255</b>	<b>13.723.441</b>	<b>13.738.811</b>	<b>13.781.929</b>	<b>13.741.260</b>	<b>422,07%</b>	<b>-0,30%</b>
<b>Passivo Circulante</b>	<b>1.224.917</b>	<b>1.233.929</b>	<b>1.343.116</b>	<b>1.360.376</b>	<b>1.403.493</b>	<b>1.362.824</b>	<b>41,86%</b>	<b>-2,90%</b>
FORNECEDORES	33.613	21.573	30.486	34.282	34.861	37.150	1,14%	6,57%
OBRIGAÇÕES TRABALHISTAS	50.124	47.528	42.112	40.480	38.960	41.461	1,27%	6,42%
OUTRAS OBRIGAÇÕES	11.784	11.784	11.784	11.784	11.784	11.784	0,36%	0,00%
EMPRESTIMOS E FINANCIAMENTOS	1.127.815	1.149.743	1.256.077	1.270.759	1.313.161	1.269.279	38,99%	-3,34%
OBRIGAÇÕES TRIBUTÁRIAS	1.581	3.302	2.657	3.071	4.728	3.150	0,10%	-33,38%
<b>Passivo Não Circulante</b>	<b>12.380.326</b>	<b>12.380.326</b>	<b>12.380.326</b>	<b>12.378.436</b>	<b>12.378.436</b>	<b>12.378.436</b>	<b>380,21%</b>	<b>0,00%</b>
CREDORES RECUPERAÇÃO JUDICIAL	12.380.326	12.380.326	12.380.326	12.378.436	12.378.436	12.378.436	380,21%	0,00%
<b>Patrimônio Líquido</b>	<b>- 9.630.718</b>	<b>- 9.610.512</b>	<b>- 9.700.774</b>	<b>- 9.686.699</b>	<b>- 9.707.333</b>	<b>-10.485.604</b>	<b>-322,07%</b>	<b>8,02%</b>
CAPITAL SOCIAL	64.000	64.000	64.000	64.000	64.000	64.000	1,97%	0,00%
LUCROS/PREJUÍZOS ACUMULADOS	- 9.746.338	- 9.746.338	- 9.746.338	- 9.764.774	- 9.764.774	-10.320.026	-316,99%	5,69%
LUCROS/PREJUÍZOS PERÍODO SOCIAL	51.620	71.826	- 18.436	14.076	- 6.559	- 229.578	-7,05%	3400,04%

Na análise do Balanço Patrimonial da Jonave entre outubro/25 e março/26, observa-se que a empresa manteve relativa estabilidade patrimonial até fevereiro, com Ativo Total na faixa de R\$ 4 milhões, porém apresentou retração em março/26, quando o ativo caiu para R\$ 3,25 milhões (-20,10%).

A principal variação ocorreu na conta de clientes, que reduziu de R\$ 1,63 milhão em fevereiro para R\$ 588 mil em março (-63,93%). Destaca-se que parte dessa redução decorre da baixa de aproximadamente R\$ 345,8 mil a título de créditos de liquidação duvidosa. Em contrapartida, houve aumento das disponibilidades, com crescimento do caixa e bancos, indicando ingresso de recursos e melhora momentânea da liquidez imediata.

No passivo, verifica-se leve redução do passivo circulante em março (-2,90%). O passivo não circulante permaneceu inalterado, concentrado nos credores da recuperação judicial. A principal alteração, na evolução do mês de março se concentra no patrimônio líquido que apresentou deterioração, impactado pelo prejuízo do período de R\$ 229,5 mil, valor residual da provisão de títulos possivelmente incobráveis.

# Demonstração do Resultado do Exercício

DRE | JONAVE

Demonstrativo do Resultado do Exercício Sintetizado (Valores em R\$)	out/25	nov/25	dez/25	jan/26	fev/26	mar/26	AV	AH
<b>RECEITA BRUTA</b>	<b>1.775.207</b>	<b>1.673.240</b>	<b>1.741.359</b>	<b>1.604.438</b>	<b>1.387.405</b>	<b>2.013.166</b>	<b>100,00%</b>	<b>45,10%</b>
(-) DEDUCOES RECEITA REVENDA	4.912	4.712	4.919	4.639	4.106	25.510	1,27%	521,26%
<b>RECEITA LIQUIDA</b>	<b>1.770.295</b>	<b>1.668.528</b>	<b>1.736.440</b>	<b>1.599.799</b>	<b>1.383.299</b>	<b>1.987.656</b>	<b>98,73%</b>	<b>43,69%</b>
(-) CUSTO DOS PRODUTOS/SERVIÇOS VENDIDOS	1.566.480	1.475.178	1.535.768	1.412.722	1.215.447	1.691.017	84,00%	39,13%
<b>LUCRO BRUTO</b>	<b>203.815</b>	<b>193.351</b>	<b>200.672</b>	<b>187.076</b>	<b>167.852</b>	<b>296.639</b>	<b>14,73%</b>	<b>76,73%</b>
DESpesas ADMINISTRATIVAS	83.848	87.041	121.976	87.907	70.876	84.849	4,21%	19,71%
DESpesas COMERCIAIS	68.348	86.104	168.958	85.293	117.610	88.955	4,42%	-24,36%
<b>RESULTADO OPERACIONAL (EBIT)</b>	<b>51.620</b>	<b>20.206</b>	<b>- 90.262</b>	<b>13.876</b>	<b>- 20.635</b>	<b>122.834</b>	<b>6,10%</b>	<b>-695,28%</b>
DESpesas/RECEITAS FINANCEIRAS	- -	0	- -	200	-	52	0,00%	0,00%
PROVISÃO DE LIQUIDAÇÃO DUVIDOSA	-	-	-	-	-	345.802	17,18%	0,00%
<b>RESULTADO ANTES DOS TRIBUTOS</b>	<b>51.620</b>	<b>20.206</b>	<b>- 90.262</b>	<b>14.076</b>	<b>- 20.635</b>	<b>- 223.019</b>	<b>-11,08%</b>	<b>980,79%</b>
<b>RESULTADO LÍQUIDO</b>	<b>51.620</b>	<b>20.206</b>	<b>- 90.262</b>	<b>14.076</b>	<b>- 20.635</b>	<b>- 223.019</b>	<b>-11,08%</b>	<b>980,79%</b>

Para o período de março de 2026, a Receita Bruta avançou para R\$ 2,01 milhões, crescimento de 45,10% em relação a fevereiro, refletindo também aumento da Receita Líquida (+43,69%). O custo dos produtos vendidos acompanhou a elevação das vendas, mantendo relativa proporcionalidade operacional, o que permitiu melhora do lucro bruto, que atingiu R\$ 296,6 mil, o maior resultado do semestre. As despesas administrativas permaneceram relativamente controladas, enquanto as despesas comerciais apresentaram redução frente ao mês anterior.

Contudo, apesar da recuperação operacional observada em março, o resultado final foi impactado pelo reconhecimento de Provisão para Liquidação Duvidosa no montante de R\$ 345,8 mil, relacionada à baixa de créditos anteriormente registrados na conta clientes, prática comum que visa não distorcer documentação contábil com cenário real. Esse ajuste consumiu integralmente o resultado operacional positivo e levou a empresa a registrar prejuízo líquido de R\$ 223 mil no mês.

# Análise dos Dados Contábeis

## AVR | Balanço Patrimonial Sintético

Balanço Patrimonial Sintetizado (Valores em R\$)	out/25	nov/25	dez/25	jan/26	fev/26	mar/26	AV	AH
<b>ATIVO TOTAL</b>	<b>1.103.269</b>	<b>1.114.548</b>	<b>1.140.074</b>	<b>1.201.484</b>	<b>1.112.228</b>	<b>1.078.261</b>	<b>100,00%</b>	<b>-3,05%</b>
<b>Ativo Circulante</b>	<b>42.460</b>	<b>53.739</b>	<b>79.265</b>	<b>140.675</b>	<b>51.419</b>	<b>17.452</b>	<b>1,62%</b>	<b>-66,06%</b>
CAIXA GERAL	2.452	468	170	-	-	-	0,00%	0,00%
BANCOS CONTA DISPOSICAO	10.393	24.973	27.705	44.697	10.811	460	0,04%	-95,74%
CLIENTES	29.615	28.215	51.306	95.895	40.524	16.908	1,57%	-58,28%
IMPOSTOS A RECUPERAR		83	83	83	83	83	0,01%	0,00%
<b>Ativo Não Circulante</b>	<b>1.060.809</b>	<b>1.060.809</b>	<b>1.060.809</b>	<b>1.060.809</b>	<b>1.060.809</b>	<b>1.060.809</b>	<b>98,38%</b>	<b>0,00%</b>
INVESTIMENTOS	67.787	67.787	67.787	67.787	67.787	67.787	6,29%	0,00%
ATIVO IMOBILIZADO	993.023	993.023	993.023	993.023	993.023	993.023	92,09%	0,00%
<b>PASSIVO</b>	<b>2.167.972</b>	<b>2.176.394</b>	<b>2.227.326</b>	<b>2.305.972</b>	<b>2.252.112</b>	<b>2.204.779</b>	<b>204,48%</b>	<b>-2,10%</b>
<b>Passivo Circulante</b>	<b>1.045.685</b>	<b>1.054.107</b>	<b>1.105.039</b>	<b>1.183.685</b>	<b>1.129.825</b>	<b>1.082.492</b>	<b>100,39%</b>	<b>-4,19%</b>
FORNECEDORES	34.254	75.513	91.116	171.409	147.091	97.011	9,00%	-34,05%
OBRIGAÇÕES TRABALHISTAS	14.431	14.520	14.898	17.553	21.130	20.783	1,93%	-1,65%
EMPRESTIMOS E FINANCIAMENTOS	987.306	952.306	985.306	985.372	953.102	951.709	88,26%	-0,15%
OBRIGAÇÕES TRIBUTÁRIAS	9.695	11.769	13.720	9.350	8.501	12.989	1,20%	52,80%
<b>Passivo Não Circulante</b>	<b>1.122.287</b>	<b>1.122.287</b>	<b>1.122.287</b>	<b>1.122.287</b>	<b>1.122.287</b>	<b>1.122.287</b>	<b>104,08%</b>	<b>0,00%</b>
RECUPERAÇÃO JUDICIAL	1.122.287	1.122.287	1.122.287	1.122.287	1.122.287	1.122.287	104,08%	0,00%
<b>Patrimônio Líquido</b>	<b>- 1.064.703</b>	<b>- 1.061.846</b>	<b>- 1.087.252</b>	<b>- 1.104.488</b>	<b>- 1.139.884</b>	<b>- 1.126.518</b>	<b>-104,48%</b>	<b>-1,17%</b>
CAPITAL SOCIAL	50.000	50.000	50.000	50.000	50.000	50.000	4,64%	0,00%
LUCROS/PREJUÍZOS ACUMULADOS	- 1.130.546	- 1.130.546	- 1.130.546	- 1.137.252	- 1.137.252	- 1.137.252	-105,47%	0,00%
LUCROS/PREJUÍZOS PERÍODO SOCIAL	15.842	18.700	- 6.706	- 17.236	- 52.632	- 39.266	-3,64%	-25,40%

Na análise do Balanço Patrimonial da AVR, o Ativo Total reduziu para R\$ 1,07 milhão em março (-3,05% em relação a fevereiro), influenciado pela queda nas contas de bancos e clientes, indicando diminuição da liquidez imediata e dos valores a receber. Em contrapartida, o Ativo Não Circulante permaneceu estável, conta que detém maior concentrado ao ativo total.

No passivo, verifica-se redução do passivo circulante (-4,19%), com diminuição das obrigações com fornecedores, embora os empréstimos e financiamentos continuem representando a principal obrigação de curto prazo da companhia. O passivo não circulante permaneceu inalterado, composto integralmente pelos credores sujeitos à recuperação judicial.

O Patrimônio Líquido segue negativo e deteriorado, apesar de leve melhora em março em comparação a fevereiro, reflexo da redução do prejuízo do período social.

# Demonstração do Resultado do Exercício

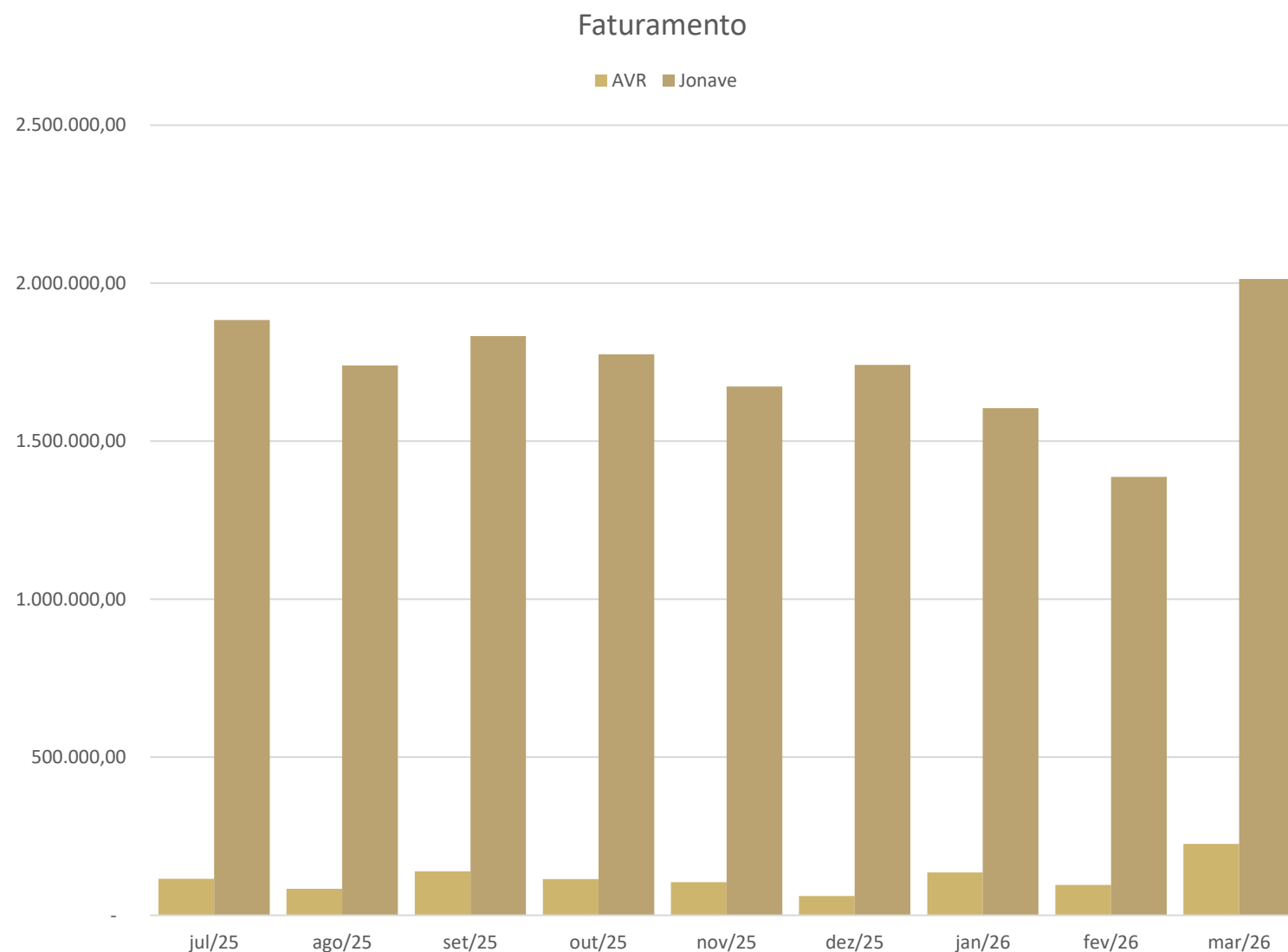
DRE | AVR

Demonstrativo do Resultado do Exercício Sintetizado (Valores em R\$)	out/25	nov/25	dez/25	jan/26	fev/26	mar/26	AV	AH
<b>RECEITA BRUTA</b>	<b>114.110,09</b>	<b>104.631,48</b>	<b>61.155,52</b>	<b>135.799,67</b>	<b>96.187,19</b>	<b>226.125,22</b>	<b>100,00%</b>	<b>135,09%</b>
(-) DEDUÇÕES RECEITA REVENDA	4.165,02	3.819,04	2.131,77	4.143,59	3.294,46	20.916,59	9,25%	534,90%
<b>RECEITA LIQUIDA</b>	<b>109.945,07</b>	<b>100.812,44</b>	<b>59.023,75</b>	<b>131.656,08</b>	<b>92.892,73</b>	<b>205.208,63</b>	<b>90,75%</b>	<b>120,91%</b>
(-) CUSTO DOS PRODUTOS/SERVIÇOS VENDIDOS	-	-	-	-	-	- 13.133,88	-5,81%	0,00%
<b>LUCRO BRUTO</b>	<b>109.945,07</b>	<b>100.812,44</b>	<b>59.023,75</b>	<b>131.656,08</b>	<b>92.892,73</b>	<b>218.342,51</b>	<b>96,56%</b>	<b>135,05%</b>
DESPESAS OPERACIONAIS	103.826,04	97.955,00	78.048,13	148.947,74	128.289,86	204.976,41	90,65%	59,78%
<b>RESULTADO OPERACIONAL (EBIT)</b>	<b>6.119,03</b>	<b>2.857,44</b>	<b>- 19.024,38</b>	<b>- 17.291,66</b>	<b>- 35.397,13</b>	<b>13.366,10</b>	<b>5,91%</b>	<b>-137,76%</b>
DESPESAS/RECEITAS FINANCEIRAS	- 0,33	-	-	56,00	- 1,00	-	0,00%	-100,00%
<b>RESULTADO ANTES DOS TRIBUTOS</b>	<b>6.119,36</b>	<b>2.857,44</b>	<b>- 19.024,38</b>	<b>- 17.235,66</b>	<b>- 35.396,13</b>	<b>13.366,10</b>	<b>5,91%</b>	<b>-137,76%</b>
PROVISÃO CSLL	-	-	3.022,89	-	-	-	0,00%	0,00%
PROVISÃO IRPJ	-	-	3.358,77	-	-	-	0,00%	0,00%
<b>RESULTADO LÍQUIDO</b>	<b>6.119,36</b>	<b>2.857,44</b>	<b>- 25.406,04</b>	<b>- 17.235,66</b>	<b>- 35.396,13</b>	<b>13.366,10</b>	<b>5,91%</b>	<b>-137,76%</b>

Na análise do DRE da AVR entre outubro/25 e março/26, a Receita Bruta avançou para R\$ 226,1 mil em março, representando aumento de 135,09% em relação ao mês anterior, refletindo diretamente na Receita Líquida, que atingiu R\$ 205,2 mil. Diferentemente dos períodos anteriores, março apresenta registro de créditos de PIS e COFINS, valores que foram recuperados via apuração mensal dos impostos, normalmente decorrente de devoluções, o que impacta a composição do lucro bruto, mantendo margem elevada.

Como consequência, após sucessivos prejuízos entre dezembro e fevereiro, a empresa voltou a apresentar resultado operacional e líquido positivos em março, ambos no montante de R\$ 13,3 mil, coincidentemente o valor dos créditos de PIS e COFINS. Apesar da melhora do resultado no mês, a análise do semestre evidencia operação instável, volatilidade de receitas e elevadas despesas operacionais, além de estrutura patrimonial fragilizada e baixa liquidez de curto prazo.

# Desempenho de Faturamento



A análise do faturamento da Jonave demonstra que a empresa manteve, ao longo do período analisado, volume de receitas significativamente superior ao da AVR, condizente com a atividade de revenda de combustíveis.

Entre julho/25 e fevereiro/26, observa-se tendência de oscilação com gradual retração das receitas, saindo de R\$ 1,88 milhão em julho para R\$ 1,38 milhão em fevereiro. Contudo, em março/26 ocorreu recuperação do faturamento, que atingiu R\$ 2,01 milhões, representando o maior volume do período analisado.

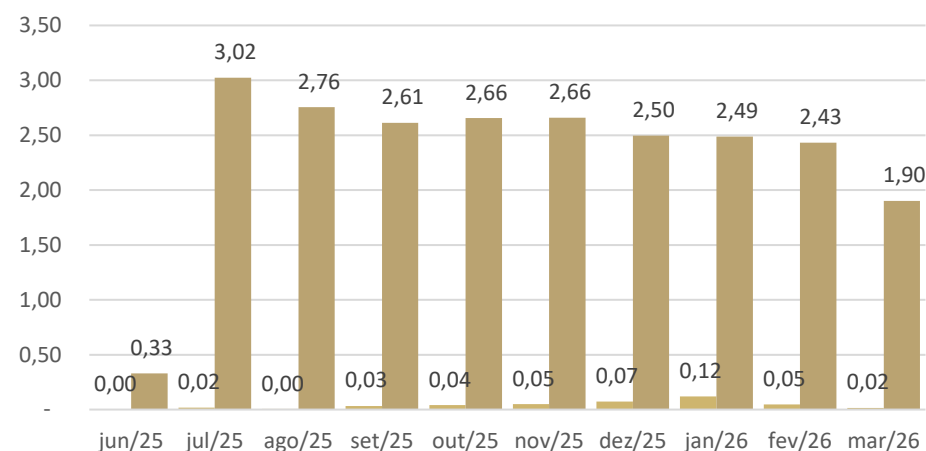
Já a AVR apresenta faturamento consideravelmente menor, característica compatível com operação de transporte de pequeno porte, e limitação de agenciamento de cargas (aplicativo). Após atingir R\$ 139 mil em setembro/25, a empresa registrou retração até dezembro, quando faturou apenas R\$ 61 mil, demonstrando desaceleração operacional relevante no encerramento do exercício. Em 2026, observa-se recuperação parcial em janeiro, nova queda em fevereiro e crescimento em março, quando o faturamento alcançou R\$ 226 mil, o maior do período analisado.

# Análise dos Dados Contábeis

## Indicadores Financeiros

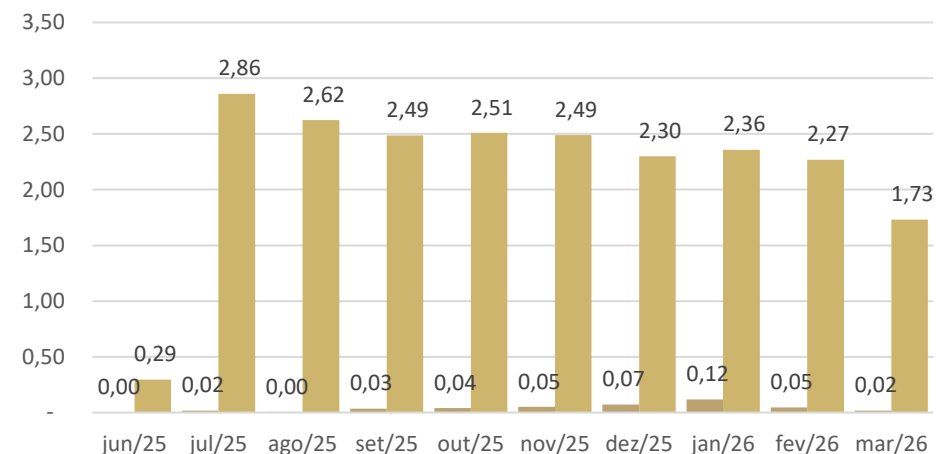
### Liquidez Corrente

■ AVR ■ Jonave



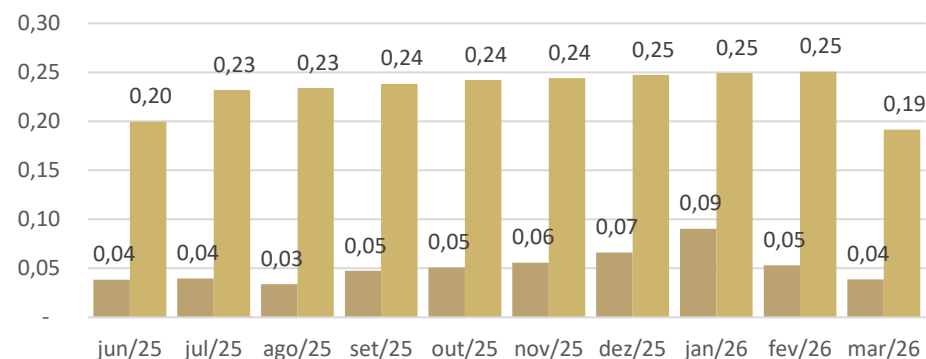
### Liquidez Seca

■ AVR ■ Jonave



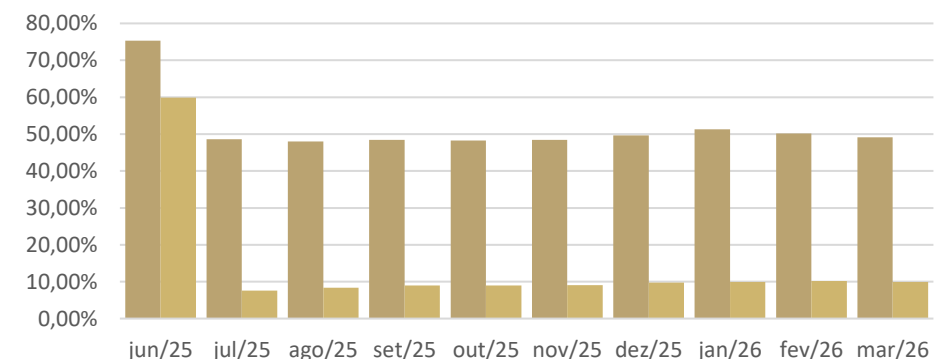
### Liquidez Geral

■ AVR ■ Jonave



### Endividamento - Curto Prazo

■ AVR ■ Jonave



- **Liquidez Corrente:** Mede a capacidade da empresa de pagar suas obrigações de curto prazo com os ativos de curto prazo.
- **Liquidez Seca:** Mostra a capacidade de pagar as dívidas de curto prazo sem depender da venda de estoques.

📊 A AVR apresenta indicadores de liquidez baixos para os períodos analisados. A Liquidez Corrente evolui de 0,00 em junho para 0,12 em janeiro, contudo, voltou a chegar próximo a 0,00 em março, indicando insuficiência crônica de ativos de curto prazo para cobertura das obrigações circulantes.

📊 Já Jonave, apresenta robustez a curto prazo. A Liquidez Corrente se mantém acima em março quase a 2,00, mas com quedas recorrentes, o que necessita de atenção devido endividamento, ou seja, Jonave vem perdendo “poder” de liquidar suas obrigações de curto prazo.

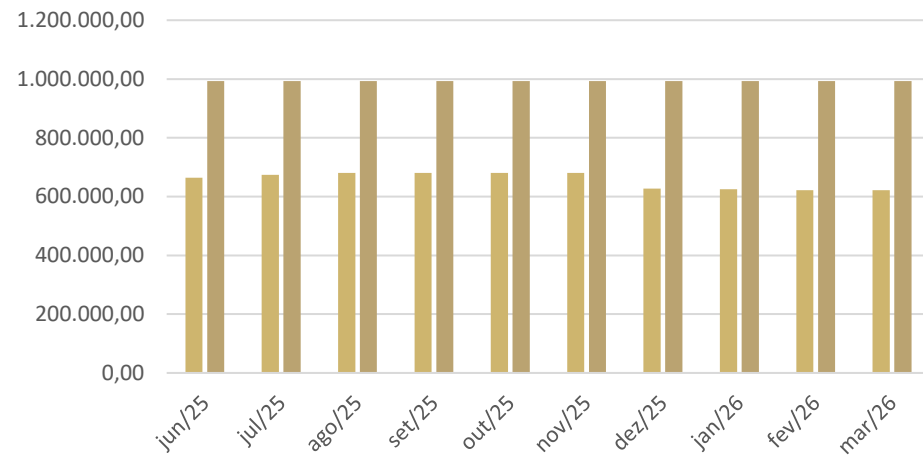
# Análise dos Dados Contábeis

## Indicadores Financeiros

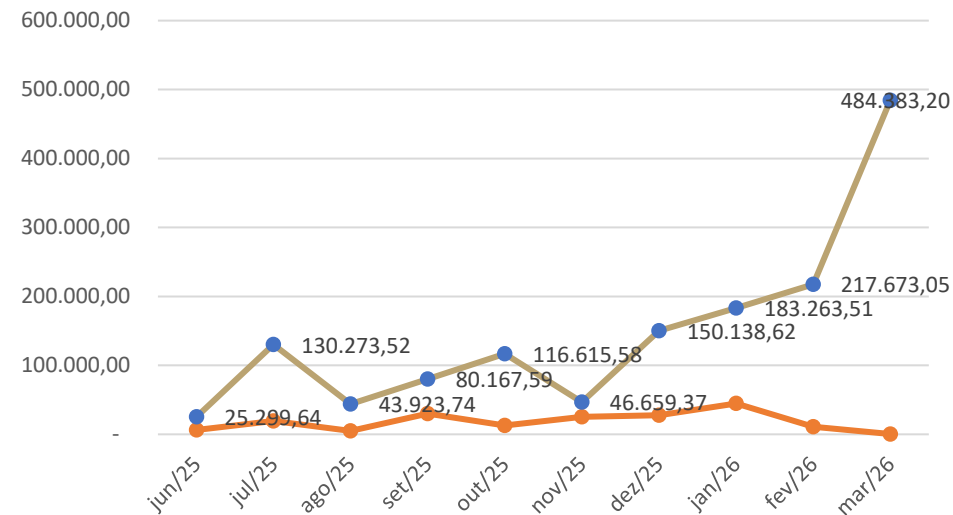


Valores de Imobilizado - Residual

JONAVE AVR

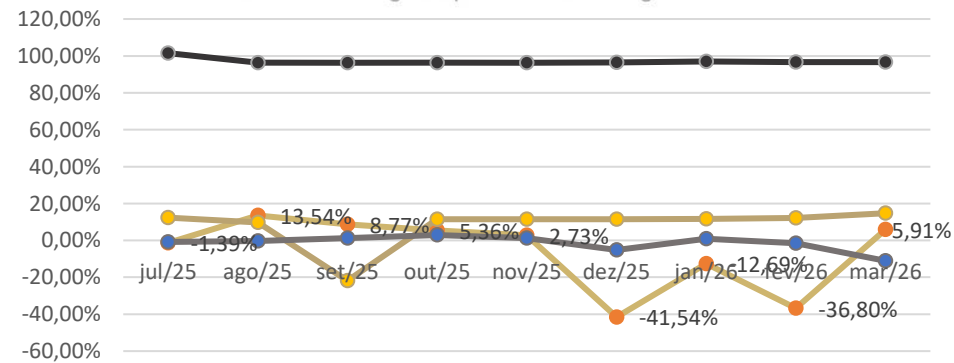


Saldo em Contas Caixa e Banco



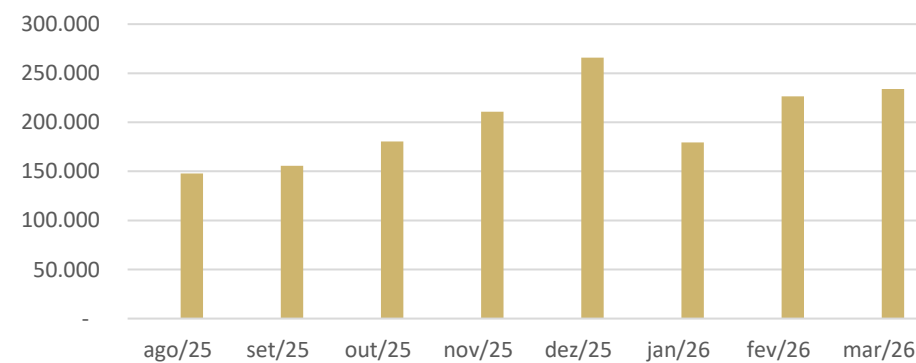
Margem Operacional

AVR - Margem Líquida Jonave - Margem Bruta  
Jonave - Margem Líquida AVR - Margem Bruta



Evolução Estoque

AVR Jonave



Os indicadores demonstram cenários bastante distintos entre as empresas. A Jonave mantém operação mais robusta, com o aumento do estoque ao longo do período, saindo de R\$ 148 mil em agosto/25 para R\$ 233 mil em março/26, indica manutenção das operações e necessidade de capital de giro compatível com a atividade de combustíveis. As margens brutas permaneceram relativamente estáveis, demonstrando capacidade operacional consistente, embora a margem líquida tenha sofrido deterioração em março/26 (-11,08%). Observa-se ainda evolução relevante do saldo em caixa e bancos, que atingiu R\$ 484 mil em março/26, sendo 368 mil registrados como valores monetários físicos.

Já a AVR apresenta estrutura operacional menor e mais instável. Apesar do crescimento da receita em março/26, a companhia segue com baixa capacidade de geração de caixa, encerrando o mês com apenas R\$ 460 em disponibilidades.

# Passivo Fiscal

## Resultado da Consulta

 Nenhum registro foi encontrado para o filtro de pesquisa utilizado.

EXPORTAR

NOVA

## Resultado da Consulta

 Nenhum registro foi encontrado para o filtro de pesquisa utilizado.

EXPORTAR

NOVA CONSULTA

Na inicial, as Recuperandas indicaram o débito tributário de R\$ 3.964,42 em favor do Ministério da Fazenda, decorrente da empresa AVR Transportes Ltda (Evento 01 - OUT7 da RJ).

Em 27/08/2025, o Estado do Rio Grande do Sul informou que as Recuperandas não são devedoras de débitos fiscais estaduais, ressalvando-se eventuais valores que estejam pendentes de lançamento (Evento 68 da RJ).

Não aportaram novas manifestações do Fisco na recuperação judicial.

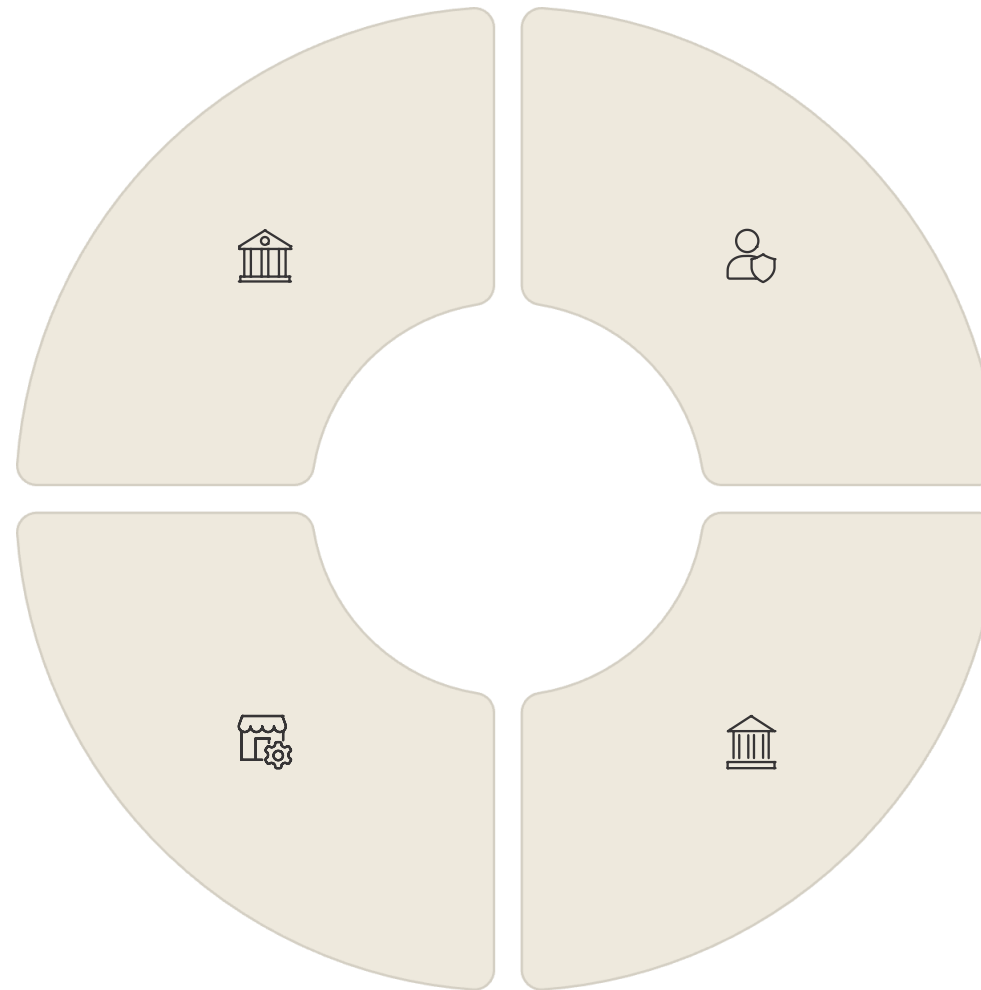
## Situação das Dívidas

Consultado em 24/05/2026 (<https://www.listadevedores.pgfn.gov.br>): não há dívidas ativas.

Não há registro de parcelamento de impostos nos balancetes.

# Relação de Credores

Classe I - Trabalhistas  
Total: R\$ 20.376,18



Classe II - Garantia Real  
Total: 0,00

Classe IV - MEI/EPP  
Total: R\$ 11.830,00

Classe III - Quirografários  
Total: R\$ 11.484.941,99

**Total Geral: R\$ 11.517.148,17**

Os valores supra correspondem a relação de credores do art. 7º, § 2º, da Lei 11.101/2005 (Evento 216 da RJ).

Valor segregado em Contas Contábeis, não havendo divergência dos créditos em relação aos apresentados no edital.

# Relação de Credores

Nome da Classe	Nome Credor	Valor	Nome da Classe	Nome Credor	Valor	Nome da Classe	Nome Credor	Valor
CLASSE I	Ana Vitoria Brizola Bozetti	R\$ 204,00	CLASSE III	Banco Bradesco S.A.	R\$ 346.515,63	CLASSE IV	AEA Filtrros Ltda.	R\$ 975,00
CLASSE I	Cristian da Rosa Trevisol	R\$ 207,13	CLASSE III	Banco do Brasil S.A.	R\$ 1.975.323,43	CLASSE IV	Berton Contabilidade Ltda.	R\$ 2.865,00
CLASSE I	Jean Kummer Nunes	R\$ 1.553,99	CLASSE III	Banco do Estado do Rio Grande do Sul S.A	R\$ 35.310,05	CLASSE IV	Teksul Manutenção de Bombas para Combustível	R\$ 7.390,00
CLASSE I	Jordan Patrick Dutra	R\$ 1.576,57	CLASSE III	Banco Santander (Brasil) S.A.	R\$ 179.329,50	CLASSE IV	Transportes e Logística Geab Ltda.	R\$ 600,00
CLASSE I	Jose Gilmar Gomes da Silva	R\$ 1.379,25	CLASSE III	Bradesco Auto/Re Companhia de Seguros	R\$ 20.255,00	<b>Total:</b>		<b>R\$ 11.830,00</b>
CLASSE I	Nildo Perego	R\$ 8.250,00	CLASSE III	Brasdiesel Sa Comercial e Importadora	R\$ 9.534,69			
CLASSE I	Paulo Cesar Brunetto	R\$ 1.518,97	CLASSE III	Caixa Econômica Federal	R\$ 192.006,82			
CLASSE I	Paulo Tatiano Alves de Lima	R\$ 1.669,87	CLASSE III	Centro de Integração Empresa Escola do RS	R\$ 419,00			
CLASSE I	Romario da Silva	R\$ 1.196,76	CLASSE III	Cooperativa de Crédito, Poupança e Investimento Botucarai - Sicredi Botucarai RS/MG	R\$ 7.605.793,65			
CLASSE I	Valdecir Mendoncio da Silva	R\$ 1.242,79	CLASSE III	L. A. V. Dressler & Cia Ltda.	R\$ 6.726,84			
CLASSE I	Valdir Rambo Ferreira	R\$ 1.576,85	CLASSE III	Mapfre Seguros Gerais S.A.	R\$ 14.984,88			
	<b>Total:</b>	<b>R\$ 20.376,18</b>	CLASSE III	Safra Diesel Ltda.	R\$ 1.890,00			
			CLASSE III	Vibra Energia S.A	R\$ 1.096.852,50			
			<b>Total:</b>		<b>R\$ 11.484.941,99</b>			

Considerando os valores contábeis registrados para outubro, o passivo das empresas soma AVR: R\$ 1.122.287,05 e Jonave: R\$ 12.380.325,72, evidenciando que a maior parcela das obrigações consolidadas está concentrada na Jonave, enquanto a AVR possui estrutura de dívida significativamente menor em comparação.

A Classe I, formada por credores individuais e valores de menor porte, totaliza R\$ 20.376,18. A Classe III, composta majoritariamente por instituições financeiras, seguradoras e fornecedores estratégicos, concentra a maior parte das dívidas e soma R\$ 11.484.941,99, refletindo o peso dos financiamentos e operações de crédito no endividamento conjunto. Já a Classe IV, referente a fornecedores diversos e serviços, totaliza R\$ 11.830,00, representando a menor participação no passivo total.

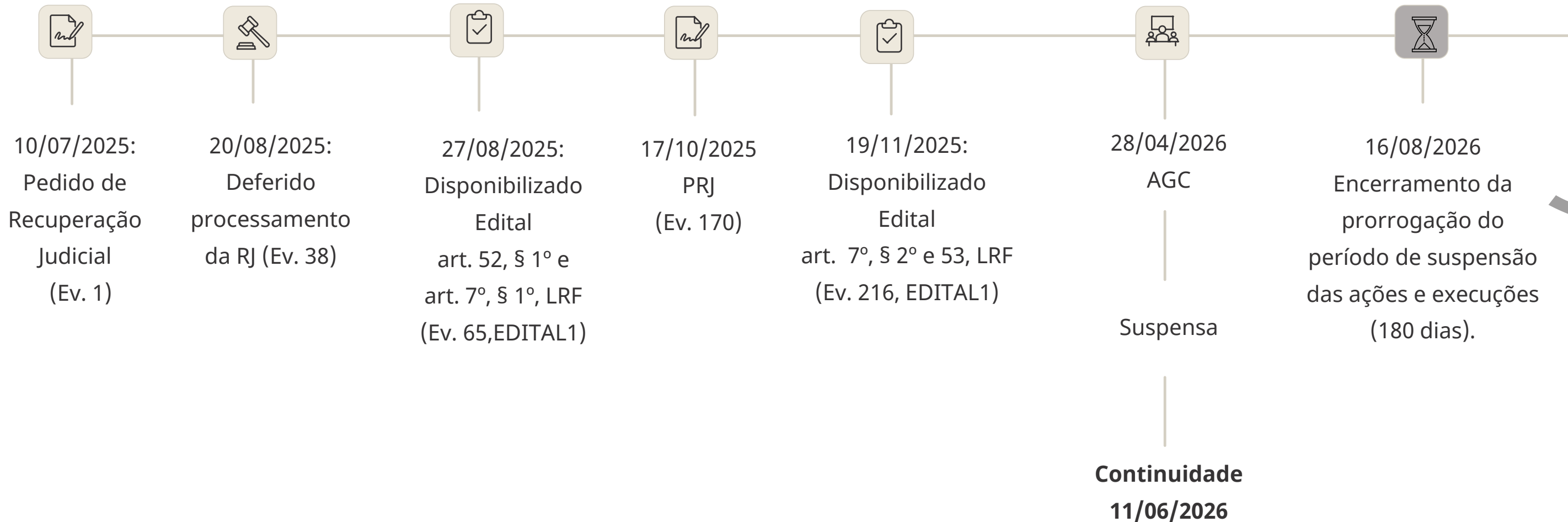
# Remuneração Administradora Judicial

Em 17/09/2025, foi disponibilizado edital pertinente a remuneração da Administração Judicial (Evento 108 da RJ), referente ao acordo entabulado (Evento 101, ANEXO3), o qual não foi objeto de impugnação, restando homologado por esse ilustrado juízo (Evento 127 da RJ), nos moldes a seguir:

“Diante do exposto, homologo a proposta de honorários da Administração Judicial na forma como posta no evento ANEXO 101, 3, ou seja, R\$ 6.072,00 referente ao laudo de constatação prévia e R\$ 339.418,39, equivalente a 2,5% do passivo sujeito, totalizando R\$ 345.490,39, a serem pagos conforme cláusula terceira acima transcrita.” (Grifos no original).

As parcelas 01 à 08, de um total de 36, foram adimplidas tempestivamente, com a emissão da nota fiscal correspondente.

# Cronograma



# Custas

As custas iniciais da recuperação judicial foram objeto de parcelamento em 04 mensalidades (Evento 3 da RJ), as quais encontram-se quitadas, conforme se verifica junto ao eproc:

Nº do Processo: 5023341-71.2025.8.21.0021

Data de criação das parcelas: 14/07/2025

## Parcelas do processo

Nº da Guia	Tipo	Pagante	Data Geração	Data Vencimento	Data Estimada Pagamento	Parcela	Valor (R\$)	Situação	Data Pagamento	Ações
256589489	Custas Iniciais	AUTO POSTO JONAVE LTDA (89.656.110/0001-10)	14/07/2025	14/08/2025	14/08/2025	1	13.840,00	Paga	05/08/2025	
256589490	Custas Iniciais	AUTO POSTO JONAVE LTDA (89.656.110/0001-10)	08/09/2025	08/10/2025	14/09/2025	2	13.977,50	Paga	11/09/2025	
256589491	Custas Iniciais	AUTO POSTO JONAVE LTDA (89.656.110/0001-10)	10/10/2025	10/11/2025	14/10/2025	3	14.087,50	Paga	14/10/2025	
256589492	Custas Iniciais	AUTO POSTO JONAVE LTDA (89.656.110/0001-10)	11/11/2025	11/12/2025	14/11/2025	4	14.147,50	Paga	11/11/2025	

# Relatório de Atividades

## Assembleia Geral de Credores

Na data de 28/04/2026, em 2ª Convocação da Assembleia Geral de Credores, foi aprovada a suspensão do conclave, que será retomado em 11/06/2026.



# Considerações Finais



## Resumo de Atividades

As empresas se encontram em atividade, conforme registros bancários e contábeis.



## Segregação do Passivo RJ

O passivo referente a credores da recuperação judicial encontra-se segregado e estagnado, sem movimentações para o período. Valores totais em acordo com Evento 216 da RJ.



## Documentação Enviada

Documentação enviada conta assinatura administrador e contador. Foram encaminhados balancetes, extratos bancários, relação de colaboradores. Ficando pendente apenas envio de demonstrativo do resultado.



## Questionário

Será encaminhada as Recuperandas questionário referente duvidas sobre operações e documentação apresentada, que será abordado no próximo relatório.

# CONTATO



**SENTINELA**  
ADMINISTRADORA JUDICIAL

**SENTINELA | Administradora Judicial**

**Claudete Figueiredo - Profissional Responsável**

**claudete@administradorajudicial.adv.br**

**Endereço:** Rua Saporanga, 90 - salas 301 e 302 - Jardim Mauá

Novo Hamburgo - RS, CEP 93548-192

**Telefone:** (51) 3032-4500 | (51) 98188-6102 |

**Email:** administradora@administradorajudicial.adv.br