

Relatório Mensal de Atividades

Base contábil até: MARÇO/2026
Fiscalização das Atividades: MAIO/2026

EDELAR FERNANDES COCCO 'em Recuperação Judicial'

RJ N°: 5034824-35.2024.8.21.0021

RMA: 5006697-53.2025.8.21.0021

Sumário

Introdução

Aspectos formais e cronograma do processo

Recursos Humanos

Colaboradores e estrutura de folha de pagamento

Desempenho Comercial

Análise de faturamento

Remuneração Administradora Judicial

Situação dos pagamentos

Atividades

Relatório de execução do PRJ, Questionamentos e operação

Perfil do Produtor Rural

Contexto operacional e informações societárias do Recuperando

Demonstrativos Econômico-Financeiros

Demonstrações contábeis, financeiras e indicadores

Endividamento

Relação de credores e passivo fiscal

Cronograma Processual

Etapas da Recuperação Judicial

Encerramento

Considerações Finais

Introdução

Protocolo e Identificação

Processo nº: 5006697-53.2025.8.21.0021

Vara: Empresarial

Comarca: Passo Fundo / RS

Recuperanda: EDELAR FERNANDES COCCO


CNPJ: 56.688.587/0001-28

Período contábil: MARÇO 2026

Atividades: MAIO 2026

O RMA contempla um capítulo voltado especificamente para a análise das informações financeiras do Recuperando, seguido de breves considerações acerca dos resultados obtidos. O mesmo foi confeccionado visando fornecer ao Juízo e aos interessados um panorama sobre a situação econômico-financeira do produtor rural e as operações mais relevantes efetuadas, bem como um resumo das atividades realizadas pela Administradora Judicial até o encerramento deste relatório.

Importante ressaltar que o Recuperando é responsável pelo fornecimento das informações sobre as atividades contempladas no presente relatório, na forma do arts. 1177 e 1178, ambos do Código Civil, arts. 1048/1049, do Decreto 9.580/2018, estando inclusive sob as penas do art. 171 da Lei nº 11.101/2005. Tais informações, colhidas mediante a apresentação de dados financeiros e contábeis registrados nos autos e demais documentos pertinentes solicitados e entregues à Administradora Judicial, não foram objeto de auditoria ou avaliação independente por parte desta Equipe Técnica.



Sentinela Administradora Judicial

Claudete Figueiredo – Profissional Responsável



Perfil do Recuperando

Recuperando:

Razão Social: EDELAR FERNANDES COCCO

CNPJ: 56.688.587/0001-28

Endereço: Cachoeira do Sul e Encruzilhada do Sul - RS



Portifólio

Edelar Fernandes Cocco tem por atividade principal o cultivo de grãos (aveia, trigo, milho e soja) é uma empresa do setor agropecuário localizada no Rio Grande do Sul, sediada nos municípios de Cachoeira do Sul e Encruzilhada do Sul, totalizando 386 hectares.



Quadro Societário

EDELAR

- EDELAR FERNANDES COCCO

Consulta Quadro de Sócios e Administradores - QSA

CNPJ:	56.688.587/0001-28
NOME EMPRESARIAL:	EDELAR FERNANDES COCCO EM RECUPERACAO JUDICIAL
CAPITAL SOCIAL:	R\$10.000,00 (Dez mil reais)

NÃO HÁ INFORMAÇÃO DE QUADRO DE SÓCIOS E ADMINISTRADORES (QSA) NA BASE DE DADOS DO CNPJ



Mídias Sociais

A presença nas redes sociais é focada no Instagram, em que o Recuperando compartilha conteúdo visual das suas operações no campo, como plantio e colheita.

Link: https://www.instagram.com/cocco_agronegocios/



Ciclo Produtivo

As atividades agrícolas são voltadas ao cultivo de grãos, com foco em soja, milho e trigo. Na operação, o produtor não relatou dificuldades na compra de insumos, alegando ter estoque e, aquisições com pagamentos à vista. Sobre o estoque, será questionado recuperando, visto que contabilmente não há registro de estoque de insumos.

Foi reportado evento climático relevante e um cenário de mercado desfavorável.

Milho

- Período de plantio: agosto
- Período de colheita: janeiro

Trigo

- Período de plantio: junho
- Período de colheita: novembro

Soja

Período de plantio: novembro a dezembro
Período de colheita: março a maio

Recursos Humanos – Folha Pagamento

Quadro Funcional

Abaixo é apresentado quadro funcional do recuperando, que se mantém inalterado para o período atual.

02

Total de Colaboradores Registrados

00

Colaboradores admitidos no mês

00

Colaboradores demitidos no mês

Composição da Folha

- **Salários e Ordenados:** 3.961,22
- **Encargos Sociais (INSS, FGTS e IR):** 1.741,80

Total Proventos: 3.961,92

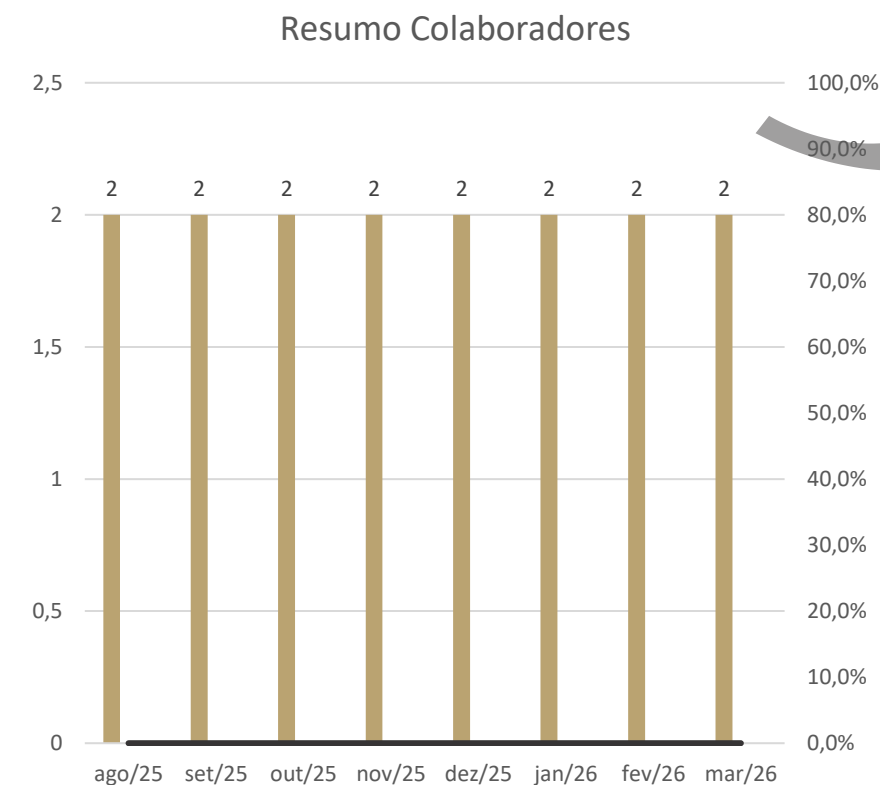
Total Descontos: 307,92

Liquido da Folha: 3.654,00

O Recuperando faz retenção dos impostos com INSS na folha de pagamento dos seus colaboradores. Não há rubricas de benefícios, apenas salário e hora extra.

Índices de Rotatividade

O índice abaixo exhibe o número de colaboradores, admitidos e demitidos ao longo dos meses juntamente com a taxa de turnover.



Análise dos Dados Contábeis

EDELAR | Balanço Patrimonial Sintético

Balanço Patrimonial Sintetizado (Valores em R\$)	out/25	nov/25	dez/25	jan/26	fev/26	mar/26	AV	AH			
ATIVO TOTAL	12.163	5.415	15.258	213.566	99.603	59.188	100,00%	-40,58%			
Ativo Circulante	12.163	5.415	15.258	213.566	99.603	59.188	100,00%	-40,58%			
CAIXA GERAL	2.361	2.361	2.361	2.361	2.361	2.361	3,99%	0,00%			
BANCOS CONTA DISPOSICAO	9.302	759	12.390	6.068	96.751	56.336	95,18%	-41,77%			
APLICAÇÕES	500	500	500	500	500	500	0,84%	0,00%			
CLIENTES	-	-	-	204.637	-	9	-	9	-0,02%	0,00%	
ADIANTAMENTOS	-	1.795	6	-	-	-	-	-	0,00%	0,00%	
Ativo Não Circulante	-	-	-	-	-	-	0,00%	0,00%			
PASSIVO	528.798	598.551	585.907	660.731	584.901	580.029	979,98%	-0,83%			
Passivo Circulante	528.798	598.551	585.907	660.731	584.901	580.029	979,98%	-0,83%			
FORNECEDORES	131.801	204.517	228.992	313.741	298.781	304.596	514,63%	1,95%			
SALARIOS E ORDENADOS OBRIGAÇÕES TRIBUTARIAS/TRABALHISTAS	3.501	5.295	3.502	3.653	3.653	3.654	6,17%	0,02%			
SOCIOS	1.671	1.814	1.816	1.741	1.742	1.742	2,94%	0,02%			
OBRIGAÇÕES TRIBUTÁRIAS	391.825	386.925	347.425	337.425	280.725	264.975	447,69%	-5,61%			
Passivo Não Circulante	-	-	4.172	4.172	-	5.062	8,55%	0,00%			
Patrimônio Líquido	-	-	-	-	-	-	0,00%	0,00%			
CAPITAL SOCIAL	516.635	593.136	570.649	447.165	485.298	520.841	-879,98%	7,32%			
LUCROS/PREJUIZOS ACUMULADOS	10.000	10.000	10.000	10.000	10.000	10.000	16,90%	0,00%			
LUCROS/PREJUIZOS PERIODO SOCIAL	337.690	337.690	337.690	-	580.649	-	580.649	-981,03%	0,00%		
	-	864.325	-	940.826	-	918.339	123.483	85.351	49.808	84,15%	-41,64%

A evolução do Balanço Patrimonial do Edelar demonstra que março/26 apresentou redução do ativo total em comparação com fevereiro/26, passando de R\$ 99,6 mil para R\$ 59,2 mil. Essa variação decorre principalmente da diminuição do saldo em bancos, indicando utilização dos recursos financeiros acumulados nos meses anteriores para manutenção das operações e pagamento de obrigações.

A conta de clientes permanece praticamente zerada após os valores registrados em janeiro/26, sugerindo recebimento ou baixa dos valores anteriormente contabilizados.

No passivo, março apresenta relativa estabilidade em relação a fevereiro, com pequena redução do saldo total. A conta de fornecedores se mantém em patamar semelhante ao mês anterior, indicando continuidade das obrigações operacionais relacionadas ao ciclo produtivo. O patrimônio líquido volta a apresentar piora em março, influenciado pela redução do resultado positivo do período social, que cai de R\$ 85,3 mil em fevereiro para R\$ 49,8 mil em março.

Demonstração do Resultado do Exercício

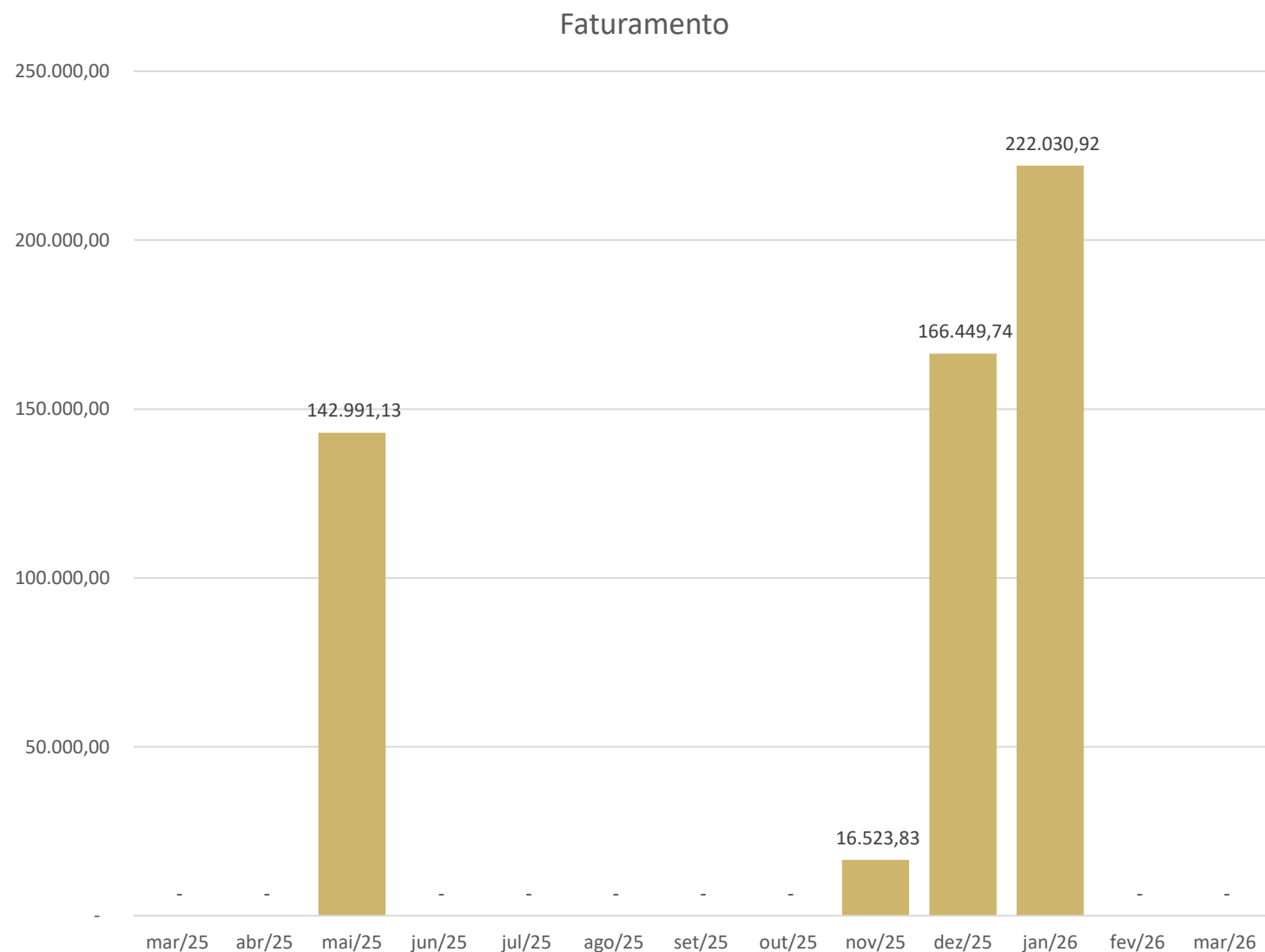
DRE | EDELAR

Demonstrativo do Resultado do Exercício Sintetizado (Valores em R\$)	out/25	nov/25	dez/25	jan/26	fev/26	mar/26	AV	AH
RECEITA BRUTA	-	16.524	166.450	222.031	-	-	100,00%	0,00%
(-)DEDUCOES RECEITA REVENDA	-	-	4.172	-	-	5.062	0,00%	0,00%
RECEITA LIQUIDA	-	16.524	162.278	222.031	-	5.062	0,00%	0,00%
LUCRO BRUTO	-	16.524	162.278	222.031	-	5.062	0,00%	0,00%
DESPEAS ADMINISTRATIVAS	95.878	93.025	139.790	55.843	37.760	30.386	0,00%	-19,53%
RESULTADO OPERACIONAL (EBIT)	- 95.878	- 76.502	22.488	166.188	- 37.760	- 35.449	0,00%	-6,12%
DESPEAS/RECEITAS FINANCEIRAS	-	-	-	-	372	95	0,00%	-74,47%
RESULTADO ANTES DOS TRIBUTOS	- 95.878	- 76.502	22.488	166.188	- 38.132	- 35.544	0,00%	-6,79%
RESULTADO LÍQUIDO	- 95.878	- 76.502	22.488	166.188	- 38.132	- 35.544	0,00%	-6,79%

A evolução do DRE do Edelar demonstra que março/26 manteve o cenário de ausência de faturamento iniciado em fevereiro/26, sem registro de receita bruta no período. Diferentemente dos meses de dezembro/25 e janeiro/26, quando houve geração de receitas decorrentes da comercialização da produção agrícola, março apresentou apenas registro de deduções e despesas, resultando em resultado líquida negativa.

Esse comportamento está diretamente relacionado ao Balanço Patrimonial, no qual se verifica redução das disponibilidades financeiras, demonstrando que os recursos gerados nos meses anteriores continuam sendo utilizados para suportar a operação e o cumprimento das obrigações correntes. Ocorreram em Janeiro e fevereiro, retificações do DRE e BP, ajustes decorrentes de erros de escrituração fiscal/contábil, porém condizentes com as justificativas apontadas.

Desempenho de Faturamento



A evolução do faturamento do Recuperando nos últimos seis meses demonstra comportamento compatível com o ciclo produtivo informado no questionário operacional. Entre outubro/25 e março/26, observa-se ausência de receita em outubro, seguida de retomada em novembro/25, crescimento em dezembro/25 e pico de faturamento em janeiro/26, quando registrou R\$ 222 mil em receitas.

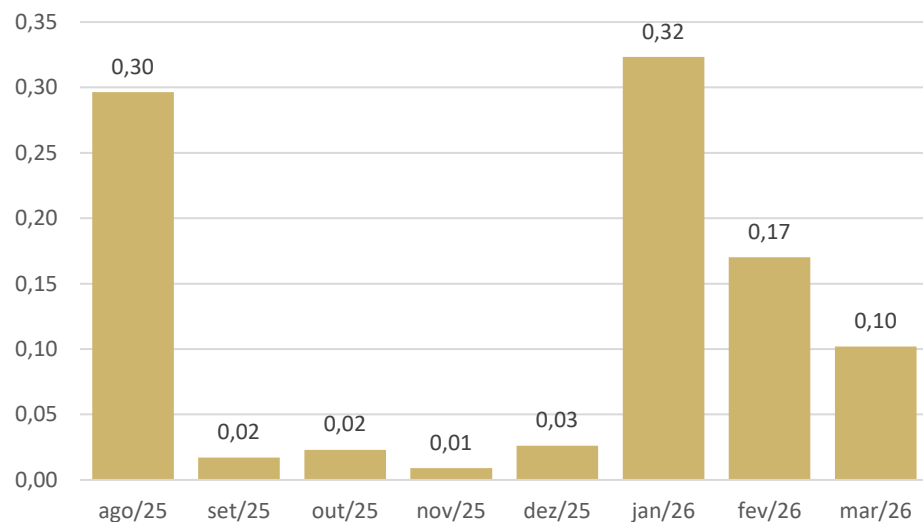
Já em fevereiro e março/26, não houve faturamento. Essa dinâmica está alinhada ao calendário agrícola das culturas exploradas pela empresa, especialmente trigo, milho e soja, cujos períodos de colheita concentram a comercialização em meses específicos do ano.

Conforme informado, o trigo possui colheita em novembro, enquanto o milho é colhido em janeiro e a soja entre março e maio. O Recuperando será questionado em relação a venda de soja, visto que período de colheita se iniciaria no período de competência deste RMA, o que será apontado no próximo Relatório.

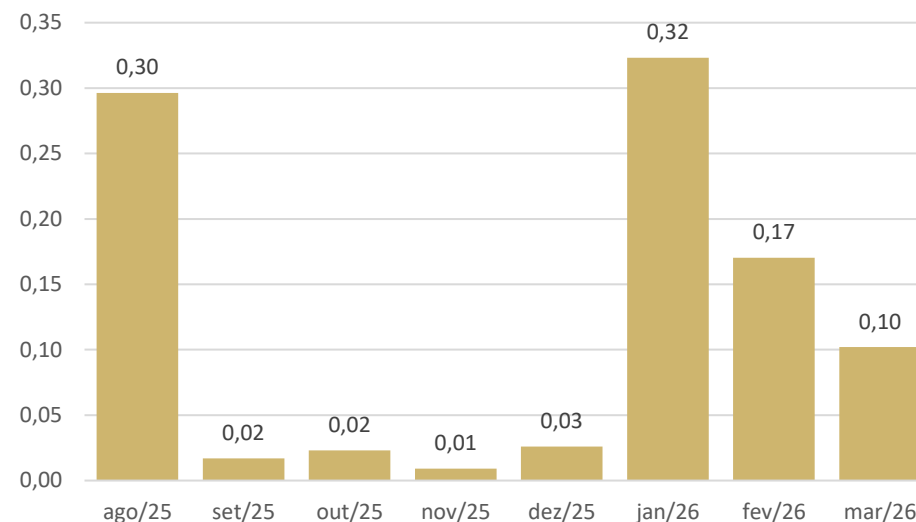
Análise dos Dados Contábeis

Indicadores Financeiros

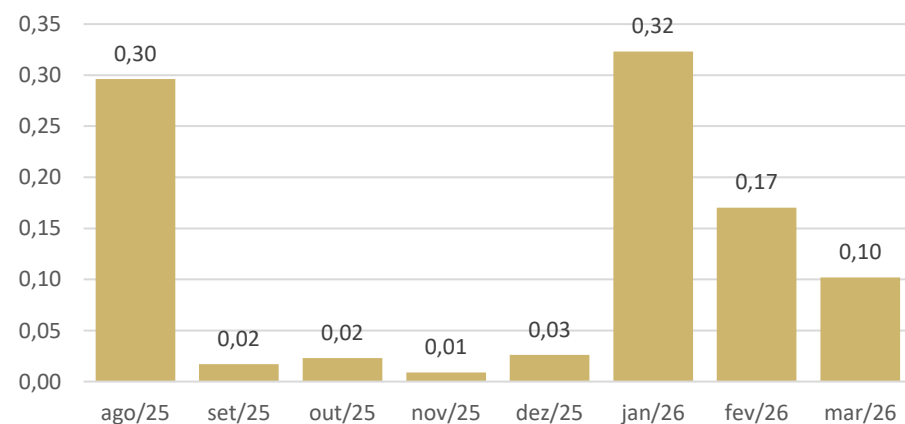
Liquidez Corrente



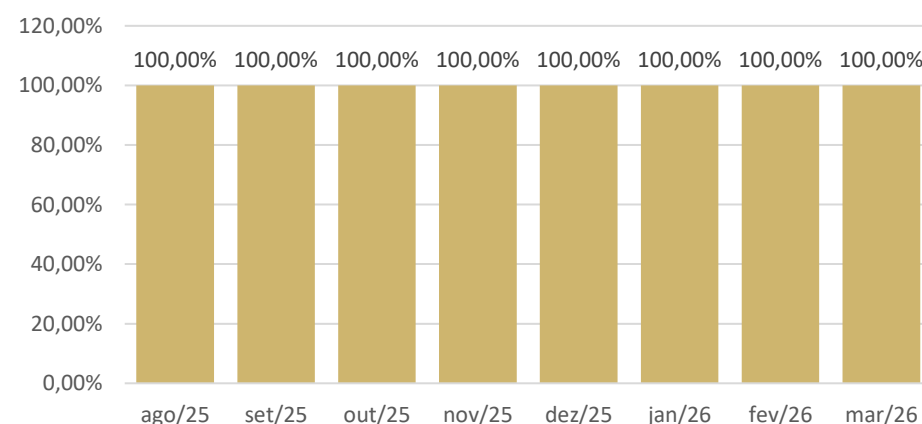
Liquidez Seca



Liquidez Geral



Endividamento - Curto Prazo



- **Liquidez Corrente:** Mede a capacidade da empresa de pagar suas obrigações de curto prazo com os ativos de curto prazo.
- **Liquidez Seca:** Mostra a capacidade de pagar as dívidas de curto prazo sem depender da venda de estoques.

📊 A evolução dos indicadores, que demonstram quedas recorrentes, evidencia uma empresa com baixa capacidade de pagamento das obrigações de curto prazo.

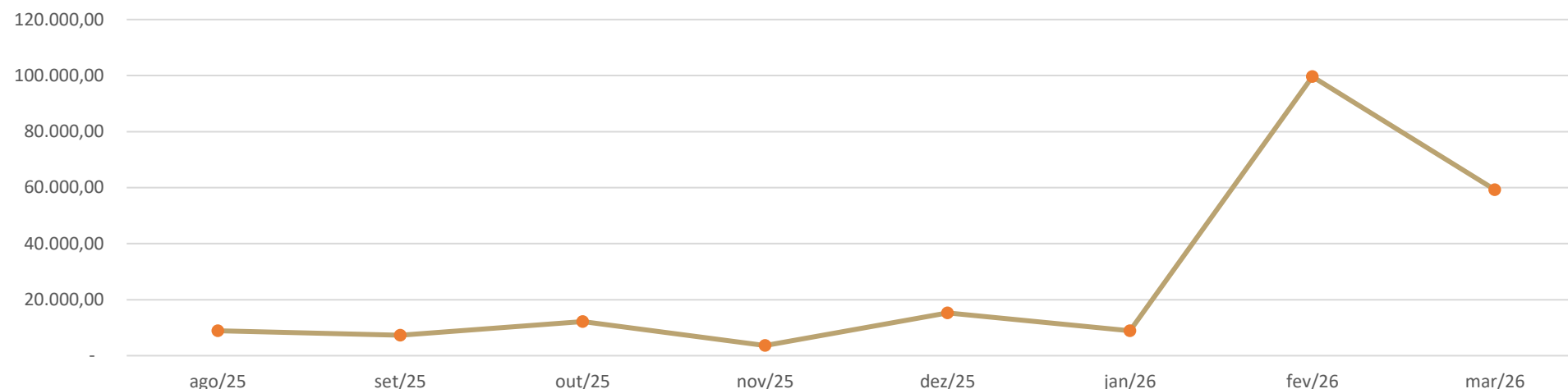
📊 Março encerra com índice de liquidez de em 0,10, evidenciando redução das disponibilidades financeiras e consumo do caixa gerado anteriormente para manutenção das operações.

📊 Ausência de variação entre os indicadores decorre do Recuperando não possuir estoques, ativos imobilizados ou passivos de longo prazo.

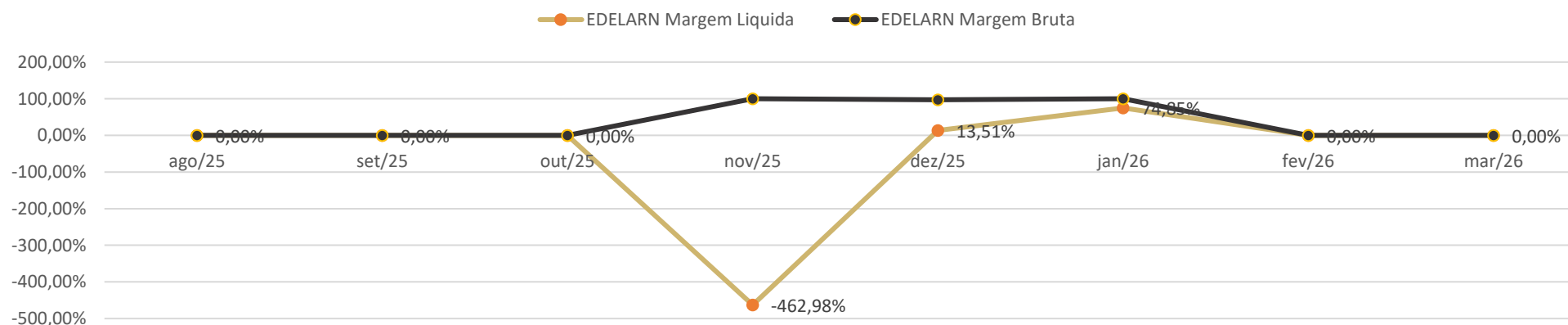
Análise dos Dados Contábeis

Indicadores Financeiros

Saldo em Contas Caixa e Banco



Margem Operacional



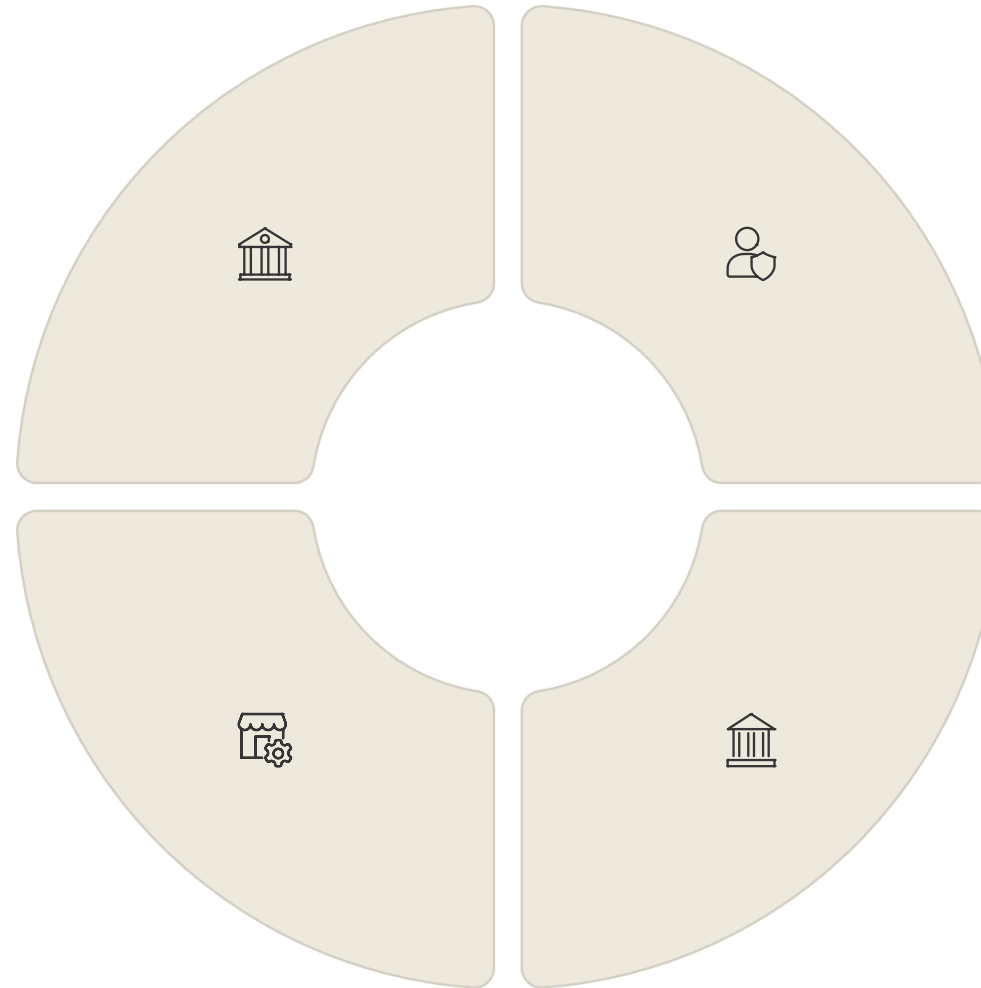
Até março/26, o Recuperando permanece sem registro de ativo imobilizado, não havendo contabilização de máquinas, implementos agrícolas, benfeitorias ou demais ativos vinculados à operação rural.

Em relação ao saldo em caixa e bancos, observa-se crescimento relevante em fevereiro/26, quando o montante atingiu aproximadamente R\$ 99,6 mil, reflexo dos recursos gerados pela comercialização da produção nos meses anteriores. Contudo, em março/26 houve redução para R\$ 59,2 mil, demonstrando consumo de caixa para manutenção das atividades e pagamento de obrigações correntes, sem ingresso de novas receitas.

As margens operacionais também refletem a sazonalidade da atividade rural. Após resultados positivos em dezembro/25 e janeiro/26, na qual a margem líquida atingiu 74,85%, fevereiro e março/26 retornaram ao patamar de 0%, em razão da ausência de faturamento nesses meses.

Relação de Credores

Classe I - Trabalhistas
Total: 0,00



Classe II - Garantia Real
Total: 4.155.381,46

Classe IV - ME/EPP
Total: 82.354,51

Classe III - Quirografários
Total: 459.696,82

Total Geral: 4.697.432,79

A Consolidação do Quadro Geral de Credores (art. 18 da Lei 11.101/2005), será apresentado na próxima manifestação na Recuperação Judicial, diante do julgamento do RE 1.594.393 do Supremo Tribunal Federal, para excluir a totalidade do crédito do Sicredi, arrolado na Classe III.

A Relação aqui apresentada já foi atualizada com a devida exclusão do Sicredi dos créditos sujeitos a RJ.

Passivo fiscal

REGULARIZE

Resultado da Consulta

i Nenhum registro foi encontrado para o filtro de pesquisa utilizado.

EXPORTAR

NOVA CONSULTA

Comprovação de regularidade fiscal

CERTIDÃO	PESSOA FÍSICA CPF 588.065.030-68	PESSOA JURÍDICA CNPJ 56.688.587/0001-28
Fazenda Nacional Positiva c/ efeito de negativa-PF CND - PJ	Evento 356, CERTNEG9, da RJ.	Evento 356, CERTNEG10, da RJ.
Negativa Estadual	Evento 356, CERTNEG6, da RJ.	Evento 356, CERTNEG7, da RJ.
Negativa Município de Cachoeira do Sul	Evento 356, CERTNEG2, da RJ.	Evento 356, CERTNEG3, da RJ.
Negativa Município de Encruzilhada do Sul	Evento 356, CERTNEG4, da RJ.	Evento 356, CERTNEG5, da RJ.
Negativa Município de Pinhal Grande	Evento 374, CERTNEG2, da RJ.	Evento 356, CERTNEG8, da RJ.

Situação das Dividas

Consultado em 12/05/2026, não há dividas ativas.

Não há registro de parcelamento de impostos no balancete de 03/2026.

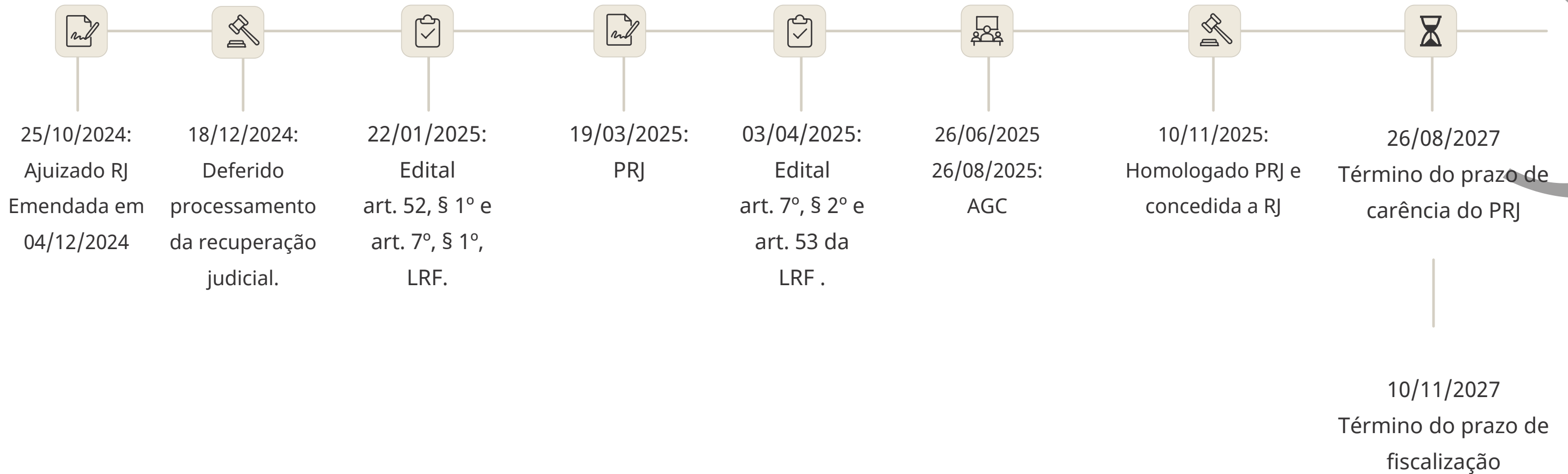
Remuneração Administradora Judicial

Em 06/03/2025, foi disponibilizado edital pertinente a remuneração da Administração Judicial (Evento 104 da RJ), o qual não foi objeto de impugnação, contou com parecer ministerial favorável (Evento 120 da RJ), restando homologado por esse ilustrado juízo (Evento 126 da RJ), nos moldes a seguir:

“Diante do exposto, homologo a remuneração da Administração Judicial na forma composta no evento 98, ANEXO3, ou seja, R\$ 153.902,97 (cento e cinquenta e três mil novecentos e dois reais e noventa e sete centavos), equivalente a 2% do passivo sujeito somado ao trabalho de constatação prévia e à correção monetária projetada, em 36 parcelas mensais, iguais e consecutivas, cada qual no valor de R\$ 4.275,08, vencendo-se a primeira em 20/01/2025 e a última em 20/12/2027”.

As mensalidades da remuneração vem sendo adimplidas tempestivamente, com a emissão das notas fiscais correspondentes.

Cronograma



Relatório Execução PRJ

No caso, esse ilustrado juízo determinou que o Relatório de Fiscalização do cumprimento do Plano de Recuperação Judicial deverá ser apresentado no presente incidente (Evento 94), o que será observado por essa Administradora Judicial.


Desde já, informo que o prazo de pagamento e de carência iniciarão conforme disposições específicas para cada classe de credores elencadas no Plano de Recuperação Judicial (Evento 389 – item 'a'), sendo que **o término de carência de todas as classes irá se operar em 26/08/2027.**

Relatório de Atividades

Constatação das atividades



Clique aqui para ver Galeria
<https://shre.ink/EDELAR080426>

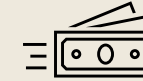


Considerações Finais



Resumo de Atividades

O Recuperando se encontra em atividade.



Segregação do Passivo RJ

A conta referente o passivo de recuperação judicial não foi segregada no balanço patrimonial.



Documentação Enviada

Documentação enviada conta assinatura administrador e contador. Foram encaminhados balancetes mensais, extratos bancários, pessoas jurídicas relacionadas, relação de colaboradores e questionário sobre ciclo produtivo.

Fica pendente envio, solicitado por e-mail, do Livro Caixa do produtor rural para análise das entradas e saídas relacionados ao ciclo produtivo.



Questionário

Foram encaminhados questionamentos ao Recuperando que serão abordados no próximo relatório mensal de atividades.

CONTATO



SENTINELA
ADMINISTRADORA JUDICIAL

Sentinela Administradora Judicial

Administradora Judicial

claudete@administradorajudicial.adv.br

SENTINELA | Administradora Judicial

Endereço: Rua Saporanga, 90 - salas 301 e 302 - Jardim Mauá

Novo Hamburgo - RS, CEP 93548-192

Telefone: (51) 3032-4500 | (51) 98188-6102 |

Email: administradora@administradorajudicial.adv.br