

Relatório Mensal de Atividades

RECUPERAÇÃO JUDICIAL | WR COMERCIO DE COMBUSTIVEIS LTDA



RJ N°: 52238-9298.2023.8.21.0001

RMA: 5144965-84.2024.8.21.0001

SETEMBRO 2025

Sumário

Introdução

Aspectos formais e cronograma do processo

Recursos Humanos

Colaboradores e estrutura de folha de pagamento

Desempenho Comercial

Análise de faturamento

Relação de Credores

Posição atualizada dos credores habilitados

Relatório de atividades

Fatos novos e reunião virtual

Perfil da Empresa

Contexto operacional e informações societárias da recuperanda

Demonstrativos Econômico-Financeiro

Demonstrações contábeis, financeiras e indicadores

Endividamento

Passivo Total e Passivo extraconcursal

Cronograma Processual

Etapas da Recuperação Judicial

Encerramento

Considerações Finais

Introdução

O RMA contempla um capítulo voltado especificamente para a análise das informações financeiras da Recuperando, seguido de breves considerações acerca dos resultados obtidos. O mesmo foi confeccionado visando fornecer ao Juízo e aos interessados um panorama sobre a situação econômico-financeira da empresa e as operações mais relevantes, bem como um resumo das atividades realizadas pela Administradora Judicial até o encerramento deste relatório.

Importante ressaltar que a Recuperanda é responsável pelo fornecimento das informações sobre as atividades contempladas no presente relatório, na forma do arts. 1177 e 1178, ambos do Código Civil, arts. 1048/1049, do Decreto 9.580/2018, estando inclusive sob as penas do art. 171 da Lei nº 11.101/2005. Tais informações, colhidas mediante a apresentação de dados financeiros e contábeis registrados nos autos e demais documentos pertinentes solicitados e entregues à Administradora Judicial, não foram objeto de auditoria ou avaliação independente por parte desta Equipe Técnica.

Sentinela Administradora Judicial, honrada com o encargo que lhe foi atribuído, disponibiliza-se para maiores esclarecimentos acerca das informações contidas no presente relatório ou outras adicionais.

Atenciosamente,

Protocolo e Identificação

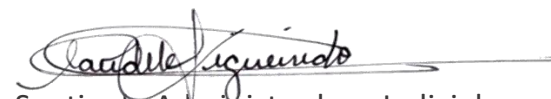
Processo nº: 52238-9298.2023.8.21.0001 | **Vara:** Empresarial

Comarca: Porto Alegre / RS

Recuperanda: WR COMERCIO DE COMBUSTIVEIS LTDA

CNPJ: 91.872.788/0001-81

Período: SETEMBRO 2025



Sentinela Administradora Judicial
Claudete Figueiredo – Profissional responsável



Perfil da Empresa

Recuperanda:

Razão Social: WR COMERCIO DE COMBUSTIVEIS LTDA

CNPJ: 91.872.788/0001-81

Endereço: Rua Júlio De Castilhos, N° 735 no bairro Centro em Osório - RS

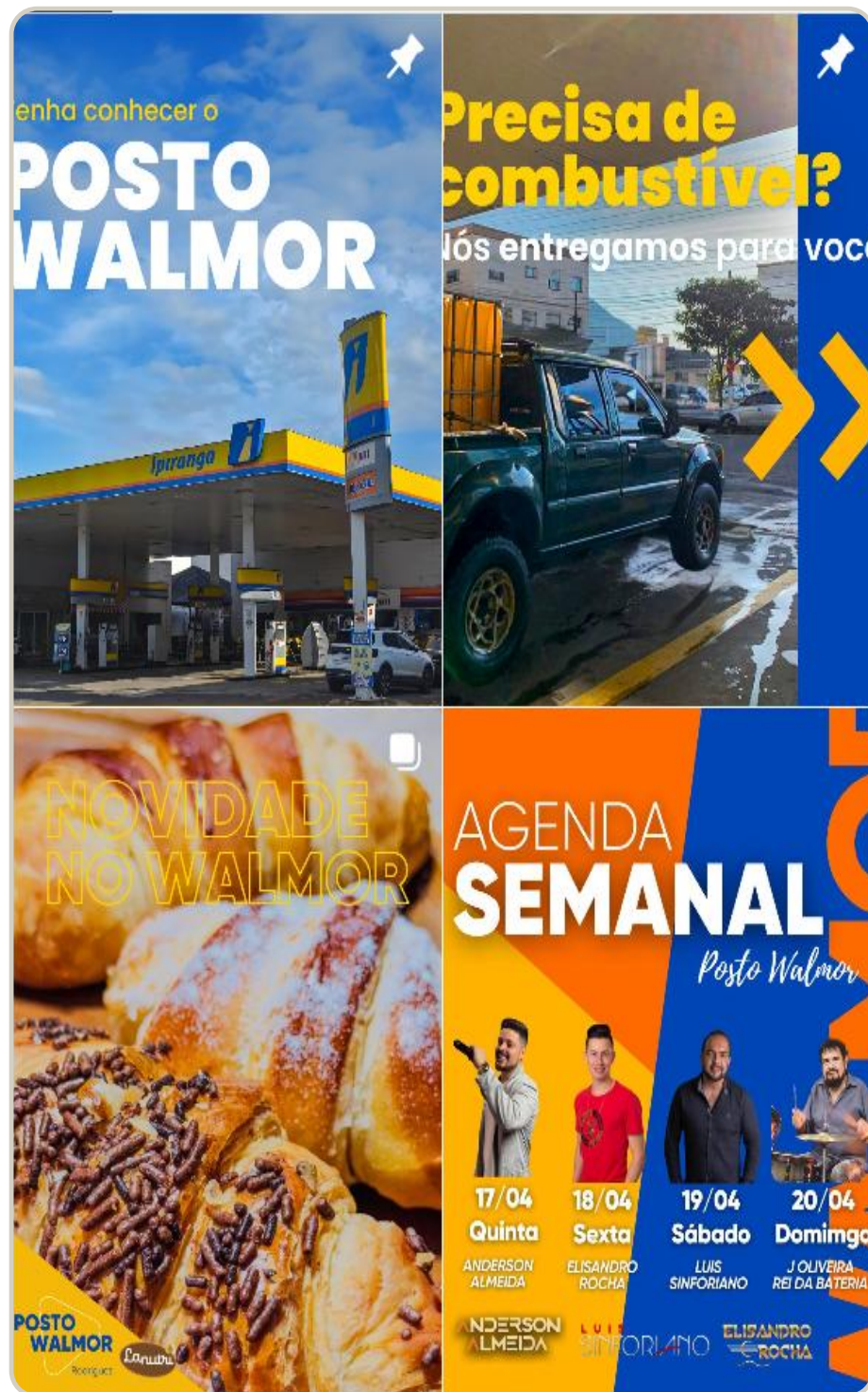
Capital Social: 300.000,00



Portifólio

O Posto Walmor Rodrigues, operando sob a razão social WR Comércio de Combustíveis Ltda., oferece um portfólio completo de produtos e serviços automotivos, com foco na revenda de combustíveis.

Além do abastecimento, o estabelecimento dispõe de uma loja de conveniência variada, proporcionando lanches e outros itens para os clientes em trânsito, bem como serviços essenciais como calibragem de pneus, troca de óleo e lavagem de veículos.



Quadro Societário

WR

- RICARDO RODRIGUES
- 49-Sócio-Administrador

WR

- WALMOR RODRIGUES
- 49-Sócio-Administrador



Mídias Sociais

A WR Comércio de Combustíveis Ltda. é marcada por uma movimentação discreta nas mídias sociais, possui perfil no instagram e realiza interações de sua visibilidade local através do Google Business Profile.

O posto conta com avaliações na plataforma Google, refletindo a interação e o feedback direto dos consumidores sobre os serviços e produtos oferecidos.

<https://www.instagram.com/postowalmor/>



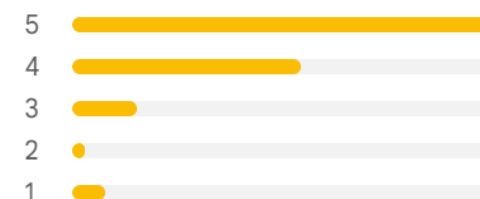
R. Júlio de Castilhos, 735 - Ce



Visão geral

Avaliações

Sobre



4,3



146 avaliações

Avaliar

Recursos Humanos – Folha Pagamento

Quadro Funcional

Para o período de SETEMBRO/2025, o numero de colaboradores de mantém sem alterações.

03

Total de Colaboradores Registrados

00

Colaboradores admitidos no mês

00

Colaboradores demitidos no mês

Composição da Folha

- **Salários e Ordenados:** R\$ 8.708,70
- **Adicionais Periculosidade/Insalubridade:** R\$ 1.222,31
- **Prolabore:** R\$ 3.036,00
- **Total Proventos:** R\$ 13.325,66
- **Total Descontos:** R\$ 6.283,67
- **Folha Liquida:** R\$ 4.052,86

A folha de pagamento é composta do 3 colaboradores e 2 sócios com pro labores. A empresa oferece aos seus colaboradores quinquênio, plano de saúde para titulares e dependentes e realiza retenção dos impostos incidentes na folha.

Índices de Rotatividade

O índice abaixo exhibe o número de colaboradores totais juntamente com a taxa de turnover.



Análise dos Dados Contábeis

WR | Balanço Patrimonial Sintético

Balanço Patrimonial Sintetizado (Valores em R\$)	mai/25	jun/25	jul/07	ago/07	set/07	AV ago/25	AH ago/25
ATIVO TOTAL	883.064	899.843	805.847	790.860	720.484	100,00%	-8,90%
Ativo Circulante	409.876	426.655	212.659	197.672	127.296	17,67%	-35,60%
CAIXA GERAL	346.037	277.784	47.226	43.454	12.114	1,68%	-72,12%
BANCOS CONTA DISPOSICAO	- 21.505	- 21.037	- 21.929	- 21.665	- 21.647	-3,00%	-0,09%
APLICACOES FINANCEIRAS	312	244	2.125	163	1.059	0,15%	548,99%
CLIENTES	42.242	126.875	97.448	117.931	77.981	10,82%	-33,88%
ADIANTAMENTOS	606	606	45.606	15.606	15.606	2,17%	0,00%
IMPOSTOS A RECUPERAR	0	0	0	0	0	0,00%	20,00%
ESTOQUES	42.183	42.183	42.183	42.183	42.183	5,85%	0,00%
Ativo Não Circulante	473.188	473.188	593.188	593.188	593.188	82,33%	0,00%
ATIVO IMOBILIZADO	465.633	465.633	585.633	585.633	585.633	81,28%	0,00%
ATIVO INTANGÍVEL	7.555	7.555	7.555	7.555	7.555	1,05%	0,00%
PASSIVO	1.606.524	1.608.932	1.595.176	1.595.312	1.593.949	221,23%	-0,09%
Passivo Circulante	376.689	379.097	316.802	316.939	315.575	43,80%	-0,43%
FORNECEDORES	11.779	15.570	29.227	30.766	26.151	3,63%	-15,00%
OBRIGAÇÕES TRABALHISTAS	14.747	15.504	19.325	20.113	24.146	3,35%	20,05%
OBRIGACOES TRIBUTARIAS	350.163	348.024	268.250	266.060	265.279	36,82%	-0,29%
Passivo Não Circulante	1.229.835	1.229.835	1.278.373	1.278.373	1.278.373	177,43%	0,00%
RECUPERAÇÃO JUDICIAL	1.226.753	1.226.753	1.278.373	1.278.373	1.278.373	177,43%	0,00%
PARCELAMENTOS	3.082	3.082				0,00%	0,00%
Patrimônio Líquido	- 723.460	- 709.089	- 789.329	- 804.452	- 873.465	-121,23%	8,58%
CAPITAL SOCIAL	300.000	300.000	300.000	300.000	300.000	41,64%	0,00%
(-) PREJUIZOS ACUMULADOS	- 1.128.063	- 1.128.063	- 1.127.553	- 1.127.553	- 1.127.553	-156,50%	0,00%
LUCRO/PREJUIZO DO PERIODO SOCIAL	104.603	118.974	38.225	23.101	- 45.911	-6,37%	-298,74%

A comparação entre agosto e setembro revela redução significativa no Ativo Total (-8,9%), puxada principalmente pela queda acentuada no Ativo Circulante (-35,6%), em especial no caixa (-72%) e no saldo de clientes (-34%). O patrimônio líquido segue negativo e em deterioração, com déficit de -R\$ 873 mil em setembro.

No passivo, a empresa mantém elevado endividamento judicial (Classe III representando 177% do ativo), cujo prazo de carência previsto no plano de recuperação judicial se encerra em 07/04/2026.

O aumento da conta de prejuízo acumulado, conforme empresa vem se portando pode estar associado a queda de volume vendido, margens comprimidas ou dificuldades de acesso a crédito para compra de combustíveis.

Já foi objeto de questionamento à Recuperando os valores transferidos para WR CONVENIENCIA, e AUTO POSTO QUERENCIA.

RESCATE AUTOMATICO CDB		
PIX ENVIADO	000000	1.261,24
NOME: AUTO POSTO QUERENCIA	110604	5.490,00-
PIX ENVIADO		
NOME: WR CONVENIENCIAS LTDA	540339	1.000,00-
SALDO NA DATA		

Demonstração do Resultado do Exercício

DRE | WR

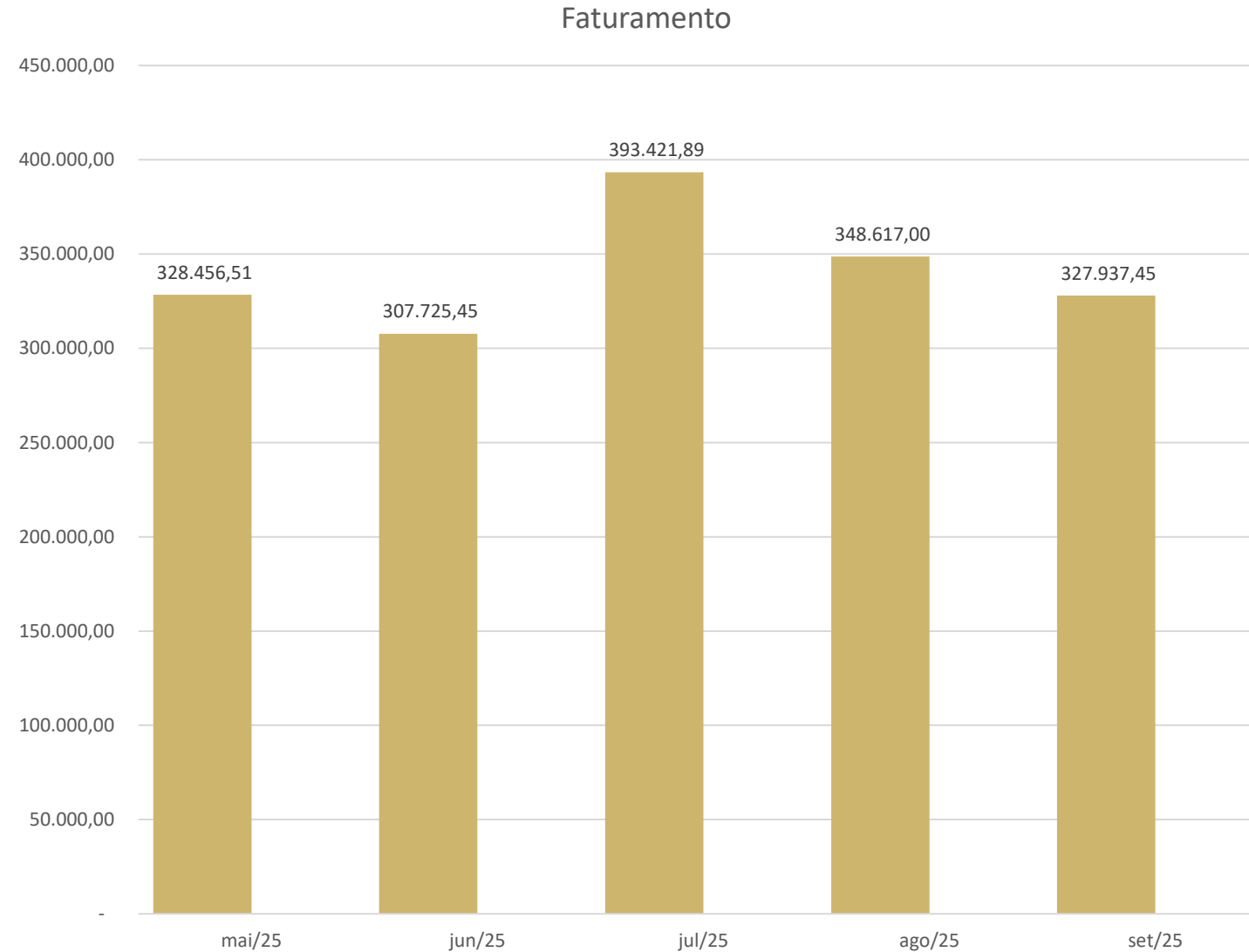
Demonstrativo do Resultado do Exercício Sintetizado (Valores em R\$)	mai/25	jun/25	jul/25	ago/25	set/25	AV	AH
RECEITA BRUTA	328.456,51	307.725,45	393.421,89	348.617,00	327.937,45	100,00%	-5,93%
DEDUÇÕES C/ EXECUCAO DE OBRAS						0,00%	0,00%
RECEITA LIQUIDA	328.456,51	307.725,45	393.421,89	348.617,00	327.937,45	100,00%	-5,93%
CUSTOS MERCADORIAS REVENDIDAS	272.343,15	227.435,35	331.201,64	285.791,00	353.620,14	107,83%	23,73%
LUCRO BRUTO	56.113,36	80.290,10	62.220,25	62.826,00	- 25.682,69	-7,83%	-140,88%
DESPESAS OPERACIONAIS	40.106,69	65.919,80	30.139,18	77.949,73	43.329,67	13,21%	-44,41%
RESULTADO OPERACIONAL (EBIT)	16.006,67	14.370,30	32.081,07	- 15.123,73	- 69.012,36	-21,04%	356,32%
RESULTADO ANTES DOS TRIBUTOS	16.006,67	14.370,30	32.081,07	- 15.123,73	- 69.012,36	-21,04%	356,32%
RESULTADO LÍQUIDO	16.006,67	14.370,30	32.081,07	- 15.123,73	- 69.012,36	-21,04%	356,32%

Há uma retração na receita líquida de -5,9% entre agosto e setembro, indicando queda no volume de vendas ou redução de preço médio – comportamento atípico para postos de combustíveis. Identifica-se ponto crítico nos custos, que aumentaram 23,7%, superando inclusive a própria receita (107,8% da Receita Líquida), não obstante a redução de faturamento, o que foi objeto de questionamento por essa Administradora Judicial e será abordado no próximo relatório,

As despesas operacionais, apesar de terem caído 44% em relação ao mês anterior, não foram suficientes para compensar a expansão dos custos.

Assim, o resultado operacional (EBIT) deteriorou-se fortemente, saindo de -R\$ 15 mil em agosto para -R\$ 69 mil em setembro, ampliando o prejuízo líquido para o mesmo valor.

Desempenho de Faturamento



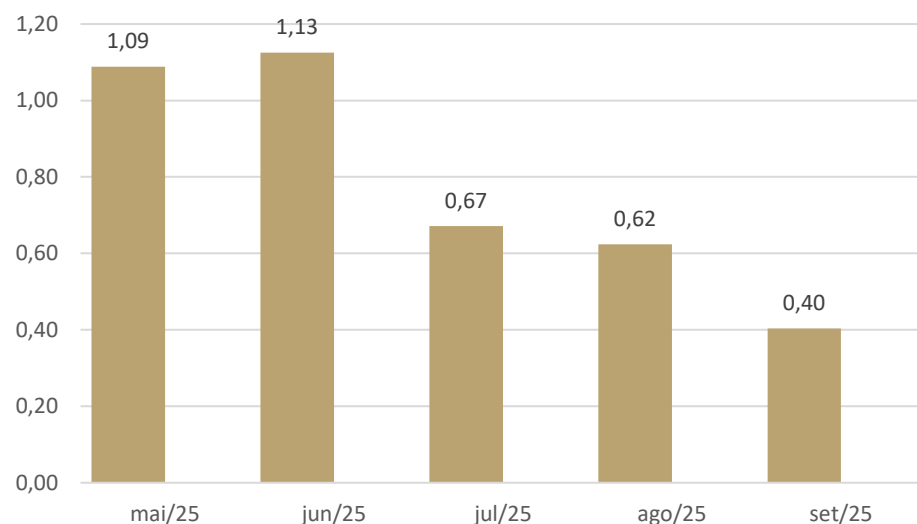
Mesmo com um faturamento ainda dentro da média histórica (R\$ 327 mil), o caixa despencou e o capital de giro ficou extremamente comprometido, indicando que a receita gerada não está se convertendo em liquidez.

No DRE, o faturamento de setembro, embora não seja o menor da série, resultou no pior desempenho operacional, com lucro bruto negativo e prejuízo líquido de R\$ 69 mil. Isso demonstra que o problema não está apenas no volume de vendas, mas na estrutura de custos, que cresceu muito acima da receita.

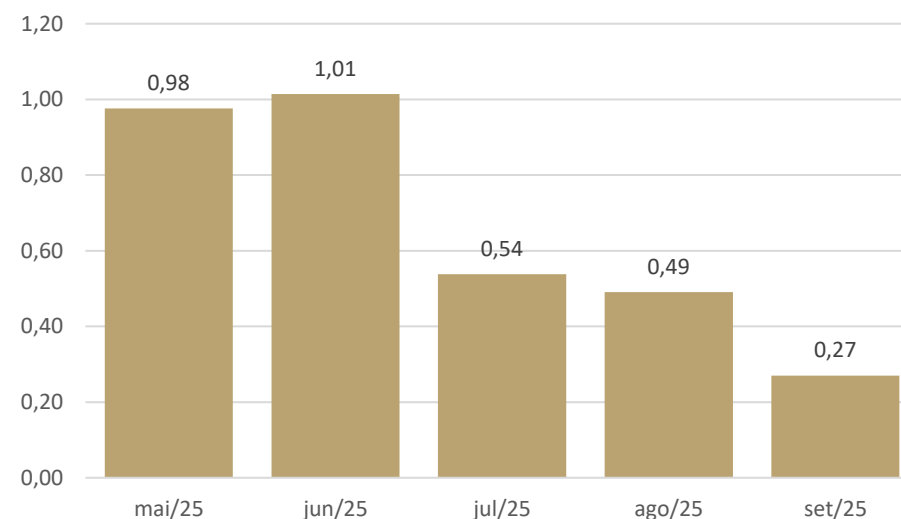
Análise dos Dados Contábeis

Indicadores Financeiros

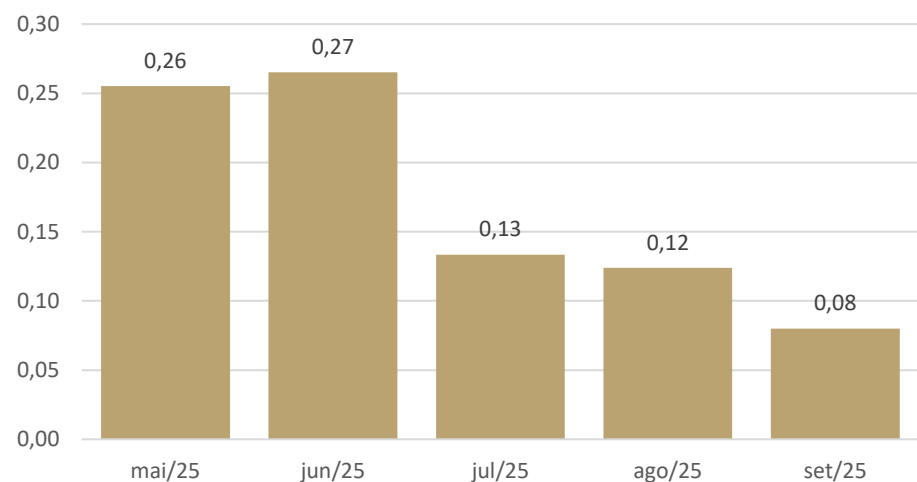
Liquidez Corrente



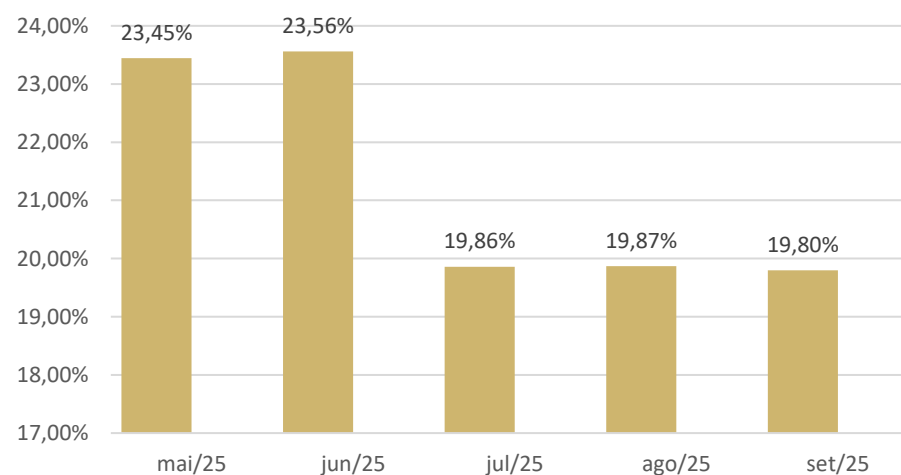
Liquidez Seca



Liquidez Geral



Endividamento - Curto Prazo



- **Liquidez Corrente:** Mede a capacidade da empresa de pagar suas obrigações de curto prazo com os ativos de curto prazo.
- **Liquidez Seca:** Mostra a capacidade de pagar as dívidas de curto prazo sem depender da venda de estoques.

Os indicadores financeiros apresentados mostram um agravamento contínuo da liquidez da empresa entre maio e setembro, refletindo a perda de capacidade de pagamento no curto e longo prazo.

A liquidez corrente, que estava próxima do ideal em maio e junho, sofreu uma queda acentuada até chegar a apenas 0,40 em setembro.

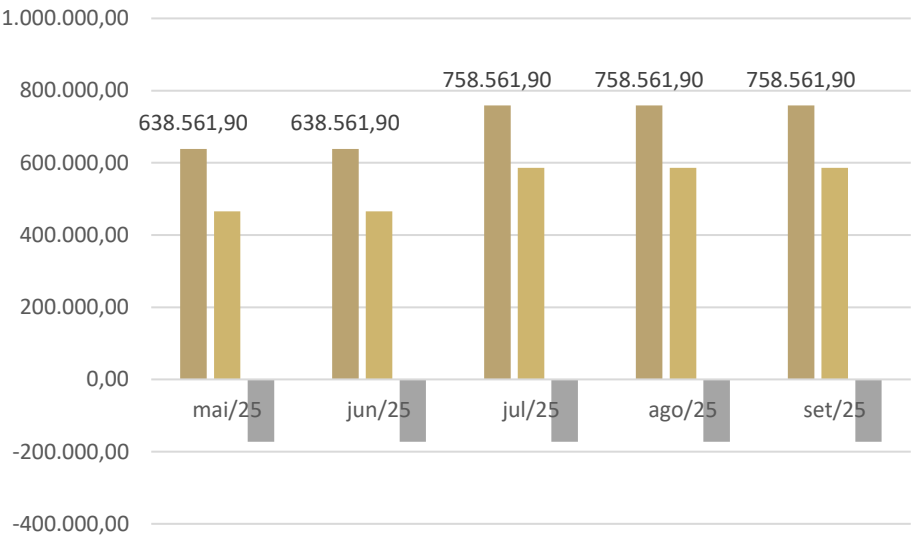
A liquidez seca caiu de 0,98 para 0,27, evidenciando que mesmo desconsiderando estoques, a empresa praticamente não possui recursos para honrar compromissos imediatos.

Análise dos Dados Contábeis

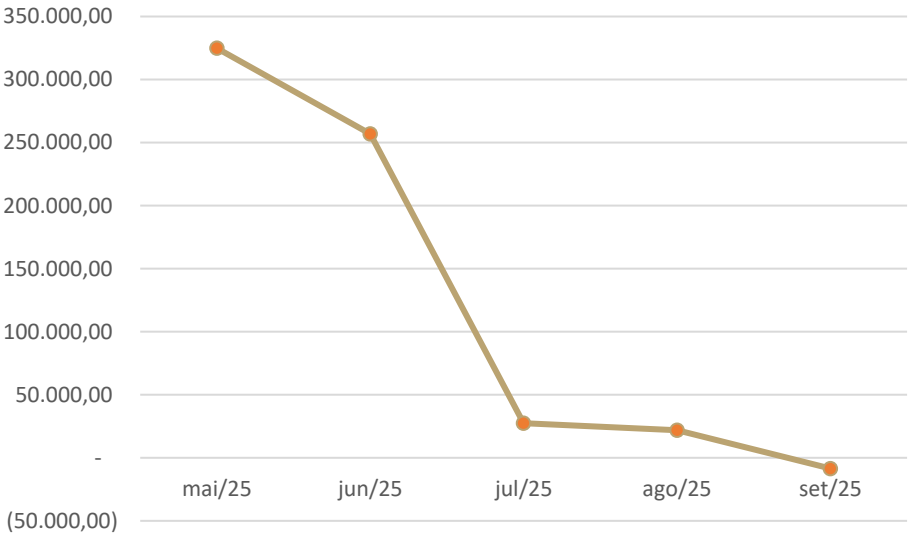
Indicadores Financeiros



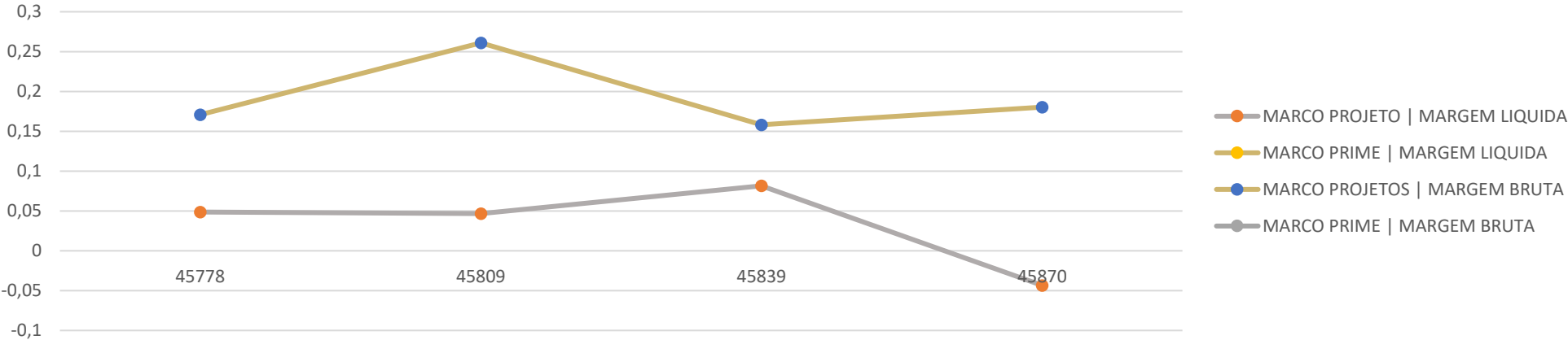
Valores de Imobilizado



Saldo em Contas Caixa e Banco



Margem Operacional

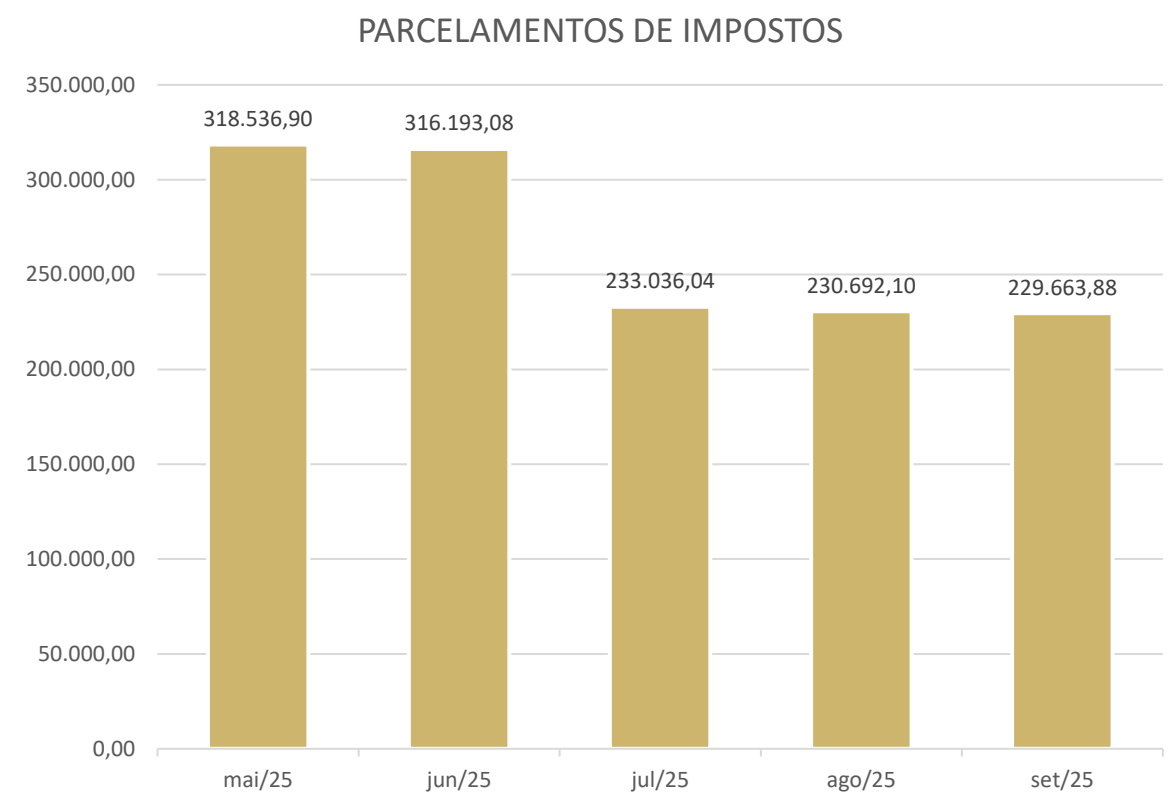


Em análises anteriores, a conta Caixa apresentava valores superavaliados, razão pela qual foram realizados ajustes nas contas do balancete para representar de forma fidedigna a posição financeira da empresa. Após os ajustes, verifica-se que os saldos de Caixa e Bancos apresentaram uma redução superior a R\$ 300 mil entre maio e julho, passando a se aproximar de zero, o que já foi reportado nos relatórios anteriores, sendo que, sem setembro, atingiu valores negativos.

No Imobilizado, observa-se estabilidade entre junho e setembro, mantendo-se em torno de R\$ 758 mil, sem lançamentos de depreciações em setembro de 2025.

Os indicadores evidenciam um cenário de forte desequilíbrio financeiro.

Parcelamentos Impostos



BRASIL

Simplifique!

Comunica BR

Participe

Acesso à informação

Legislação

Canais

Resultado da Consulta

Nenhum registro foi encontrado para o filtro de pesquisa utilizado.

2.1.03.03		PARCELAMENTO DE IMPOSTOS	230.692,13 C	1.028,25	0,00	229.663,88 C
2.1.03.03.0011	141	PARCELAMENTO 02110001200329816812569	54.497,78 C	1.028,25	0,00	53.469,53 C
2.1.03.03.0010	140	PARCELAMENTO PGFN 012161485	104.098,51 C	0,00	0,00	104.098,51 C
2.1.03.03.0009	139	PARCELAMENTO PREVIDENCIA PGFN	72.095,84 C	0,00	0,00	72.095,84 C

Situação das Dividas

A recuperanda não possui dividas ativas no PGFN, mas nas contas de curto e longo prazo.
Observam-se valores de parcelamento de impostos, totalizando em setembro de 2025 o montante de quase 230mil.

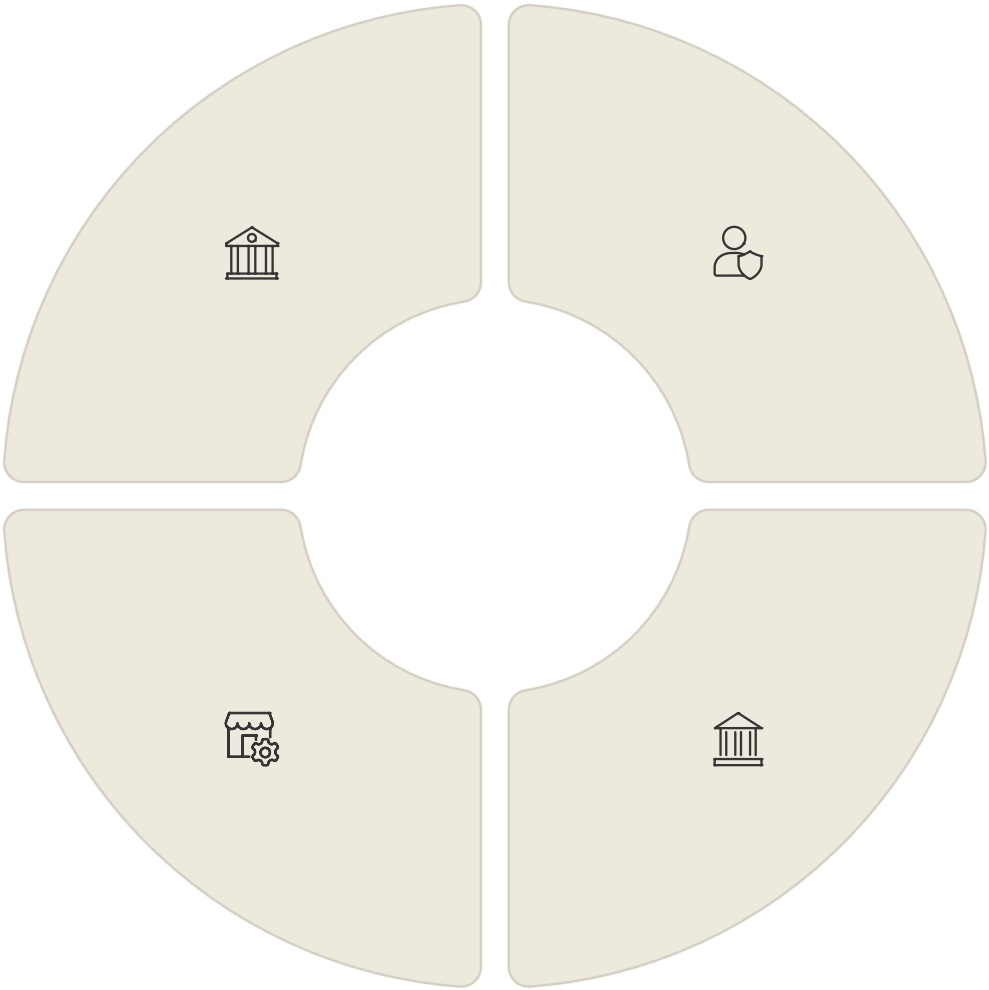
Quadro Geral de Credores

Classe I - Trabalhistas
Total: R\$ 0,00

Classe II - Garantia Real
Total: R\$ 0,00

Classe III - Quirografários
Total: R\$ 1.278.373,42

Classe IV - MEI/EPP
Total: R\$ 0,00



O gráfico acima demonstra valores de recuperação judicial por classe, conforme Edital Art. 18

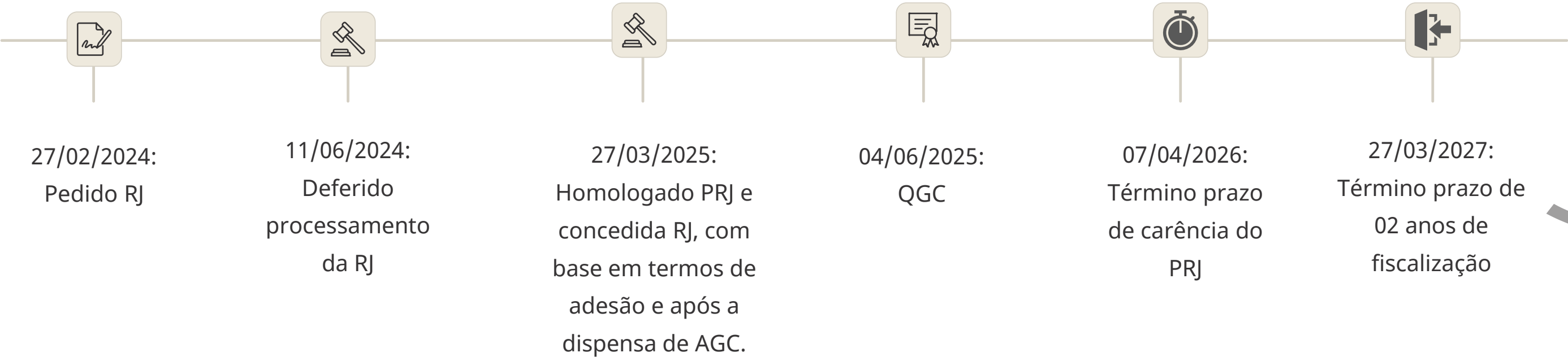
Total: R\$ 1.278.373,42
Valores encontra-se segregados nos registros contábeis

Lista de Credores

Classe	Credor	Valor (R\$)
Classe III – Quirografários	Banco do Brasil S/A	65.078,12
Classe III – Quirografários	Caixa Econômica Federal	572.992,96
Classe III – Quirografários	Escoteco – Escritório Técnico Contábil Osoriense	19.096,00
Classe III – Quirografários	Ipiranga Produtos de Petróleo	621.206,34
Total Geral Sujeito à RJ		1.278.373,42

2.3.04.01		RECUPERAÇÃO JUDICIAL	1.278.373,42 C	0,00	0,00	1.278.373,42 C
2.3.04.01.0003	639	BANCO DO BRASIL	65.078,12 C	0,00	0,00	65.078,12 C
2.3.04.01.0004	640	CAIXA ECONOMICA FEDERAL	572.992,96 C	0,00	0,00	572.992,96 C
2.3.04.01.0002	638	ESCOTECO	19.096,00 C	0,00	0,00	19.096,00 C
2.3.04.01.0005	641	IPIRANGA	621.206,34 C	0,00	0,00	621.206,34 C

Cronograma



Relatório de Atividades

Constatação das atividades 15/10/2025



Encerramento

Considerações finais

- A empresa se encontra em atividade.
- O balancete de setembro/2025 devidamente assinado foi colacionado ao Evento 178, ANEXO2.
- A Administradora Judicial encaminhou questionamentos à Recuperanda, que foram reportados no presente relatório e serão objeto de análise quando da atualização prevista para 18/12/2025.
- O prazo de carência previsto no plano de recuperação judicial homologado por esse ilustrado juízo se encerra em 07/04/2026.

CONTATO



SENTINELA
ADMINISTRADORA JUDICIAL

SENTINELA | Administradora Judicial

Claudete Figueiredo

Profissional responsável

claudete@administradorajudicial.adv.br

Endereço: Rua Saporanga, 90 - salas 301 e 302 - Jardim Mauá

Novo Hamburgo - RS, CEP 93548-192

Telefone: (51) 3032-4500 | (51) 98188-6102 |

Email: administradora@administradorajudicial.adv.br