

Relatório Mensal de Atividades (RMA)

Base contábil: DEZEMBRO
Atividades: até FEVEREIRO/2025

TRANSEDNEI TRANSPORTES LTDA
“em Recuperação Judicial”

RMA: 5307255-12.2025.8.21.0001

Sumário

Introdução

Protocolo e identificação

Recursos Humanos

Colaboradores e estrutura de folha de pagamento

Desempenho Comercial

Análise de faturamento

Relação de Credores

Edital art. 7º, § 1º, LRF

Atividades

Questionamentos AJ

Perfil da Empresa

Contexto operacional e informações societárias da recuperanda

Demonstrativos Econômico-Financeiro

Demonstrações contábeis, financeiras e indicadores

Endividamento extraconcursal

Passivo Fiscal

Cronograma Processual

Etapas da Recuperação Judicial

Encerramento

Considerações Finais

Introdução

Protocolo e Identificação

RJ: 5244530-84.2025.8.21.0001 |

Vara: Empresarial

Comarca: Porto Alegre / RS

Recuperanda: TRANSEDNEI TRANSPORTES
LTDA 'em Recuperação Judicial'

CNPJ: 07.091.988/0001-90


Sentinela Administradora Judicial, nomeada nos autos da Recuperação Judicial da empresa TRANSEDNEI TRANSPORTES LTDA, vem, respeitosamente à presença de Vossa Excelência, apresentar o Relatório Mensal de Atividades (RMA).

O RMA contempla um capítulo voltado especificamente para a análise das informações financeiras da Recuperanda, seguido de breves considerações acerca dos resultados obtidos. O mesmo foi confeccionado visando fornecer ao Juízo e aos interessados um panorama sobre a situação econômico-financeira da empresa e as operações mais relevantes por ela efetuada, bem como um resumo das atividades realizadas pela Administradora Judicial até o encerramento deste relatório.

Importante ressaltar que a Recuperanda é responsável pelo fornecimento das informações sobre as atividades contempladas no presente relatório, na forma do arts. 1177 e 1178, ambos do Código Civil, arts. 1048/1049, do Decreto 9.580/2018, estando inclusive sob as penas do art. 171 da Lei nº 11.101/2005. Tais informações, colhidas mediante a apresentação de dados financeiros e contábeis registrados nos autos e demais documentos pertinentes solicitados e entregues à Administradora Judicial, não foram objeto de auditoria ou avaliação independente por parte desta Equipe Técnica.

Sentinela Administradora Judicial, honrada com o encargo que lhe foi atribuído, disponibiliza-se para maiores esclarecimentos acerca das informações contidas no presente relatório ou outras adicionais.

Atenciosamente,



Sentinela Administradora Judicial

Claudete Figueiredo – Profissional Responsável

Perfil da Empresa



Recuperanda:

Razão Social: TRANSEDNEI TRANSPORTES LTDA

CNPJ: 07.091.988/0001-90

Endereço: Rua Mario Tavares de Souza, 101 – Lomba do Pinheiro, Porto Alegre/RS

Capital Social: 15.000,00

Quadro Societário:

EDNEI PINTO DA SILVA

49-Sócio-Administrador



Portifólio

Com sede me Porto Alegre, foi fundada em 2004 conforme data de inscrição no cartão CNPJ. Foi constituída com objetivo abrangente, desde locação de veículos com e sem motorista, transporte rodoviário de passageiros e cargas, até comércio atacadista e varejista de diversos produtos, incluindo gêneros alimentícios, hortifrutigranjeiros, material elétrico, lâmpadas e luminárias, além do cultivo de outras plantas de lavoura.

Recursos Humanos – Folha Pagamento

Quadro Funcional

A Recuperanda apresentou o relatório referente a competência de DEZEMBRO/2025, composto pelo quadro funcional abaixo:

11

Total de Colaboradores Registrados

00

Colaboradores admitidos no mês

00

Colaboradores demitidos no mês

Composição da Folha

Atualmente, a empresa em recuperação judicial provê a seus colaboradores auxílio alimentação como benefício e efetua as devidas retenções de impostos e encargos sociais.

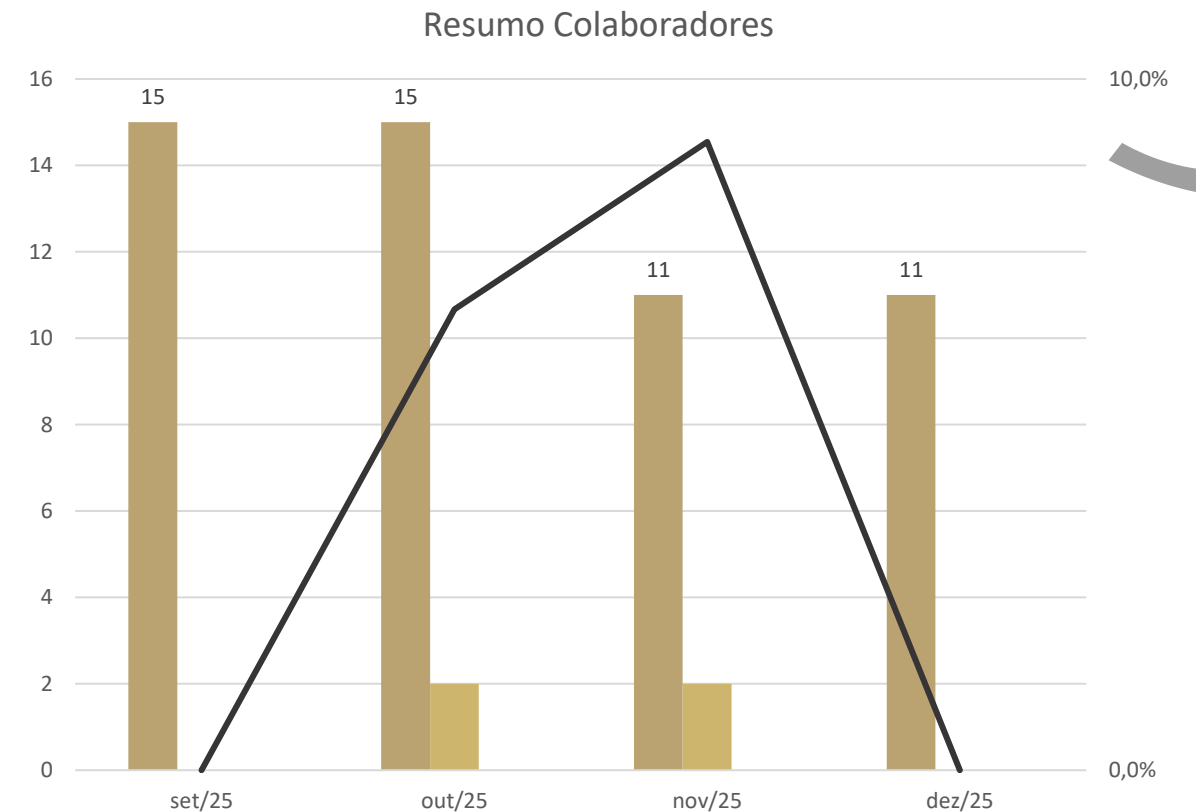
Total Proventos: 39.085,72

Total Descontos: 6.012,72

Liquido da folha: 33.073,00

Índices de Rotatividade

O índice abaixo exhibe o número de colaboradores, admitidos e demitidos ao longo dos meses, juntamente com a taxa de turnover.



Análise dos Dados Contábeis

TRANSEDNEI | Balanço Patrimonial Sintético

Balanço Patrimonial Sintetizado (Valores em R\$)	ago/25	set/25	out/25	nov/25	dez/25	AV	AH
ATIVO TOTAL	1.179.841	1.163.695	1.093.384	1.064.844	909.664	100,00%	-14,57%
Ativo Circulante	554.812	546.165	483.354	462.138	314.457	34,57%	-31,96%
CAIXA GERAL	621	-	-	-	-	0,00%	0,00%
BANCOS CONTA DISPOSICAO	17	17	17	17	17	0,00%	0,00%
APLICACOES FINANCEIRAS	216.221	242.774	213.260	207.520	92.742	10,20%	-55,31%
CLIENTES	216.316	152.729	138.283	117.939	-	0,00%	-100,00%
ADIANTAMENTOS	- 6.420	1.723	-	1.849	-	0,00%	-100,00%
RETIRADA SOCIOS	-	125.717	128.585	128.585	221.698	24,37%	72,41%
IMPOSTOS A RECUPERAR	21.508	22.467	3.210	6.229	-	0,00%	-100,00%
DIVIDENDOS A RECEBER	106.550	-	-	-	-	0,00%	0,00%
DESPESAS ANTECIPADAS	-	738	-	-	-	0,00%	0,00%
Ativo Não Circulante	625.030	617.530	610.030	602.707	595.207	65,43%	-1,24%
OUTROS CREDITOS	-	-	-	176	176	0,02%	0,00%
ATIVO IMOBILIZADO	625.030	617.530	610.030	602.531	595.031	65,41%	-1,24%
PASSIVO	3.381.454	5.993.451	5.926.325	5.939.389	5.767.382	634,01%	-2,90%
Passivo Circulante	3.014.201	1.476.655	1.410.061	1.423.125	302.731	33,28%	-78,73%
EMPRESTIMOS E FINANCIAMENTOS	1.635.364	50.361	50.361	50.361	50.361	5,54%	0,00%
FORNECEDORES	1.204.221	1.201.062	1.201.192	1.203.608	2.870	0,32%	-99,76%
OBRIGAÇÕES TRABALHISTAS	152.144	172.921	137.121	150.664	102.100	11,22%	-32,23%
OBRIGACOES TRIBUTARIAS	12.411	41.304	11.019	11.135	36.180	3,98%	224,93%
PARCELAMENTOS	10.061	9.007	7.952	7.357	6.429	0,71%	-12,62%
ADIANTAMENTOS DE CLIENTES	-	-	-	-	104.792	11,52%	0,00%
OUTRAS OBRIGAÇÕES	-	2.000	2.417	-	-	0,00%	0,00%
Passivo Não Circulante	367.253	4.516.797	4.516.264	4.516.264	5.464.651	600,73%	21,00%
EMPRESTIMOS	71.364	4.531.816	4.531.816	4.531.816	5.436.833	597,67%	19,97%
FINANCIAMENTOS	-	- 43.369	- 43.369	- 43.369	-	0,00%	-100,00%
PARCELAMENTOS	28.350	28.350	27.818	27.818	27.818	3,06%	0,00%
CONTROLADORA E COLIGADAS	267.538	-	-	-	-	0,00%	0,00%
Patrimônio Líquido	- 2.201.613	- 4.829.757	- 4.832.941	- 4.874.545	- 4.857.718	-534,01%	-0,35%
CAPITAL SOCIAL	15.000	15.000	15.000	15.000	15.000	1,65%	0,00%
RESERVAS DE REAVALIACAO	- 2.400.226	- 5.063.591	- 5.063.591	- 5.063.591	- 4.884.546	-536,96%	-3,54%
LUCRO/PREJUIZO DO PERIODO SOCIAL	183.614	218.835	215.650	174.047	11.828	1,30%	-93,20%

A evolução do Balanço Patrimonial no período de agosto a dezembro de 2025, evidencia progressiva deterioração da estrutura patrimonial e financeira da empresa. O ativo total apresentou redução contínua, passando de R\$ 1.179.841 para R\$ 909.664, representando retração de 14,57%.

A estrutura indica, conforme evolução, enfraquecimento da capacidade operacional e redução das fontes de geração de caixa de curto prazo, como evidencia temos a redução progressiva do faturamento e eliminação da conta clientes em dezembro. Paralelamente, houve o aumento na conta de retiradas de sócios, que alcançou R\$ 221.698, reforçando a saída de recursos em cenário crítico.

No passivo, verifica-se mudança na composição do endividamento, com redução do passivo circulante (-78,73%), não decorrente de liquidação efetiva das obrigações, mas acompanhada por aumento do passivo não circulante, especialmente na rubrica de empréstimos, que atingiu R\$ 5.436.833 em dezembro.

Como consequência, o patrimônio líquido permaneceu negativo durante todo o período, encerrando dezembro em R\$ -4.857.718, refletindo incapacidade de recomposição patrimonial e resultados insuficientes para absorver o nível de endividamento existente da forma posta, mostrando-se necessária a negociação..

Demonstração do Resultado do Exercício

DRE | TRANSEDNEI

Demonstrativo do Resultado do Exercício Sintetizado (Valores em R\$)	set/25	out/25	nov/25	dez/25	AV	AH
RECEITA BRUTA	145.800,42	133.618,76	125.758,19	114.420,15	100,00%	-9,02%
DEDUÇÕES SOBRE VENDAS	57.453,13	11.558,01	10.878,09	44.577,67	38,96%	309,79%
RECEITA LIQUIDA	88.347,29	122.060,75	114.880,10	69.842,48	61,04%	-39,20%
CUSTOS SERVIÇOS PRESTADOS	24.772,70	18.674,43	13.514,24	19.920,49	17,41%	47,40%
LUCRO BRUTO	63.574,59	103.386,32	101.365,86	49.921,99	43,63%	-50,75%
DESPESAS OPERACIONAIS	150.723,09	101.050,79	142.978,72	212.149,50	185,41%	48,38%
OUTRAS RECEITAS/DESPEASAS	-122.354,10	-	-	-	0,00%	0,00%
RESULTADO OPERACIONAL (EBIT)	35.205,60	2.335,53	- 41.612,86	- 162.227,51	-141,78%	289,85%
DESPEASAS/RECEITAS FINANCEIRAS	- 15,51	5.520,18	- 9,50	- 9,14	-0,01%	-3,79%
RESULTADO ANTES DOS TRIBUTOS	35.221,11	- 3.184,65	- 41.603,36	- 162.218,37	-141,77%	289,92%
RESULTADO LÍQUIDO	35.221,11	- 3.184,65	- 41.603,36	- 162.218,37	-141,77%	289,92%

Entre setembro e dezembro de 2025, o DRE evidencia progressiva deterioração do desempenho operacional. A receita bruta apresentou trajetória contínua de queda, passando de R\$ 145.800,42 em setembro para R\$ 114.420,15 em dezembro, refletindo retração da atividade operacional.

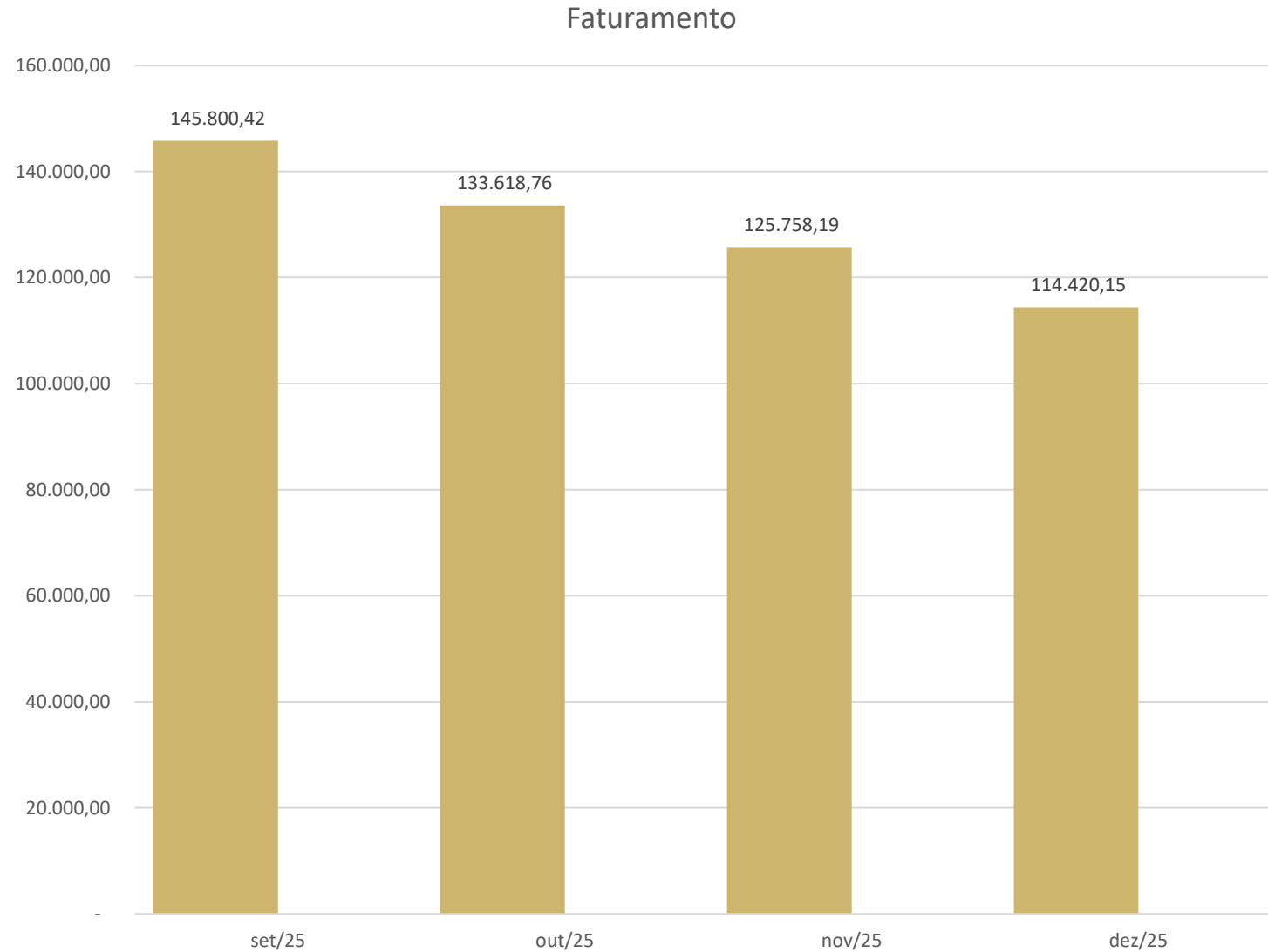
As despesas operacionais mantiveram-se em patamar elevado e crescente, atingindo R\$ 212.149,50 em dezembro, valor significativamente superior ao lucro bruto do período, o que comprometeu a eficiência operacional da empresa.

Esse comportamento confirma o desalinhamento entre receitas e estrutura de despesas, refletindo diretamente no agravamento do patrimônio líquido negativo observado no Balanço Patrimonial e demonstrando que a empresa opera sem geração suficiente de resultados.

A conta de redução sobre vendas, será um dos questionamentos aplicado a recuperanda, pois comparado ao mês anterior, houve aumento de 309%.

		160.355,22D	44.577,67	0,00	204.932,89D
424 3.1.1.03	(-) IMPOSTOS SOBRE VENDAS E SERVIÇOS				
427 3.1.1.03.003	(-) ISS	28.284,12D	5.721,02	0,00	34.005,14D
428 3.1.1.03.004	(-) COFINS	38.360,38D	3.432,60	0,00	41.792,98D
429 3.1.1.03.005	(-) PIS	8.311,41D	743,73	0,00	9.055,14D
477 3.1.1.03.006	(-) CONTRIBUIÇÃO SOCIAL	24.631,75D	10.768,32	0,00	35.400,07D
478 3.1.1.03.007	(-) IMPOSTO DE RENDA	60.767,56D	23.912,00	0,00	84.679,56D

Desempenho de Faturamento



A evolução do faturamento entre setembro e dezembro de 2025 demonstra trajetória contínua de retração das receitas operacionais, indicando perda gradual de volume de negócios ao longo do período analisado. O faturamento reduziu de R\$ 145.800,42 em setembro para R\$ 114.420,15 em dezembro, representando queda acumulada de aproximadamente 21,5% em apenas quatro meses.

Esse comportamento revela enfraquecimento da capacidade comercial da empresa, impactando diretamente a geração de caixa e contribuindo para o agravamento dos resultados operacionais negativos verificados no período.

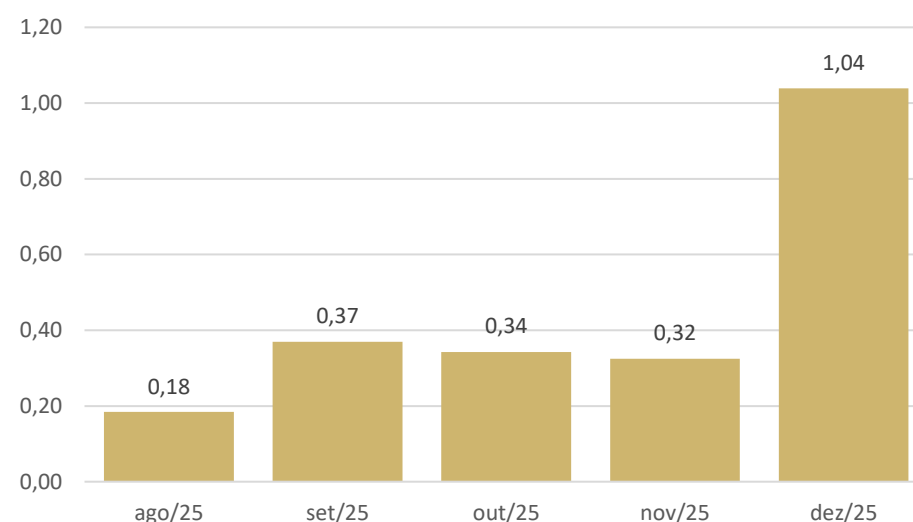
Análise dos Dados Contábeis

Indicadores Financeiros

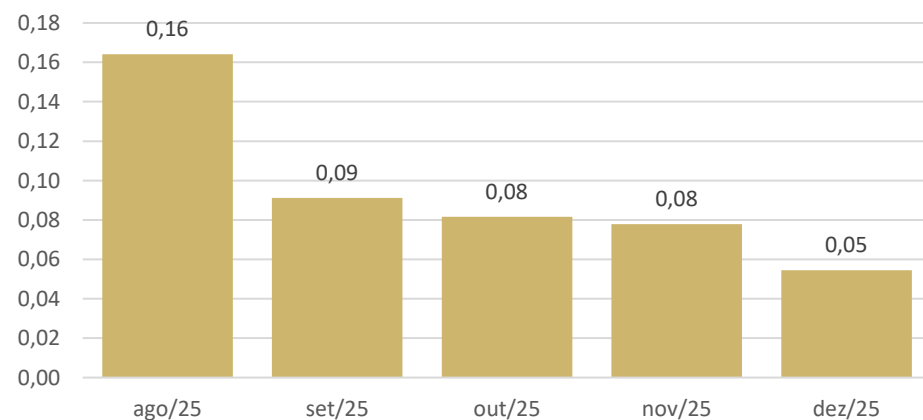
Liquidez Corrente



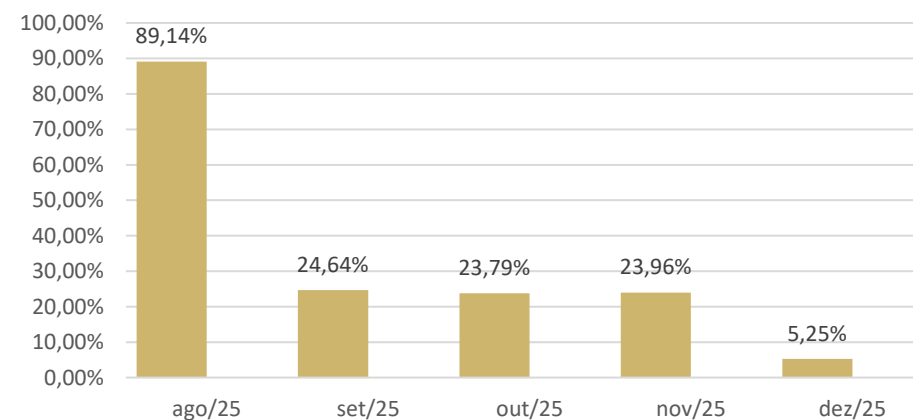
Liquidez Seca



Liquidez Geral



Endividamento - Curto Prazo



- **Liquidez Corrente:** Mede a capacidade da empresa de pagar suas obrigações de curto prazo com os ativos de curto prazo.
- **Liquidez Seca:** Mostra a capacidade de pagar as dívidas de curto prazo sem depender da venda de estoques.

📊 A liquidez corrente e a liquidez seca apresentaram melhora pontual devido transferência do volume de obrigações em curto prazo, para longo prazo.

📊 A liquidez geral, por sua vez, demonstra tendência de queda contínua, refletindo o elevado nível de endividamento total da empresa.

📊 O indicador de endividamento de curto prazo, evidencia o movimento de reclassificação das obrigações de curto prazo para longo prazo.

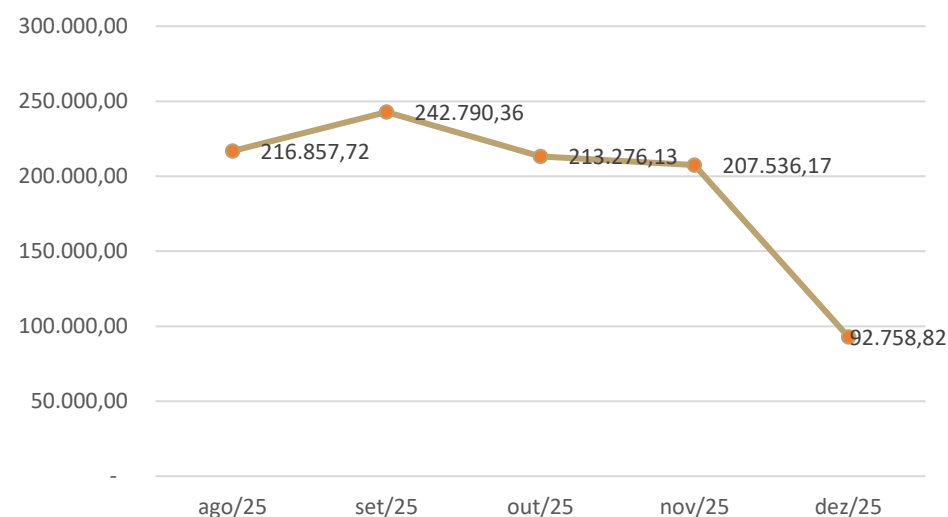
📊 Assim, os indicadores revelam que a melhora aparente da liquidez no último mês não decorre de fortalecimento operacional.

Análise dos Dados Contábeis

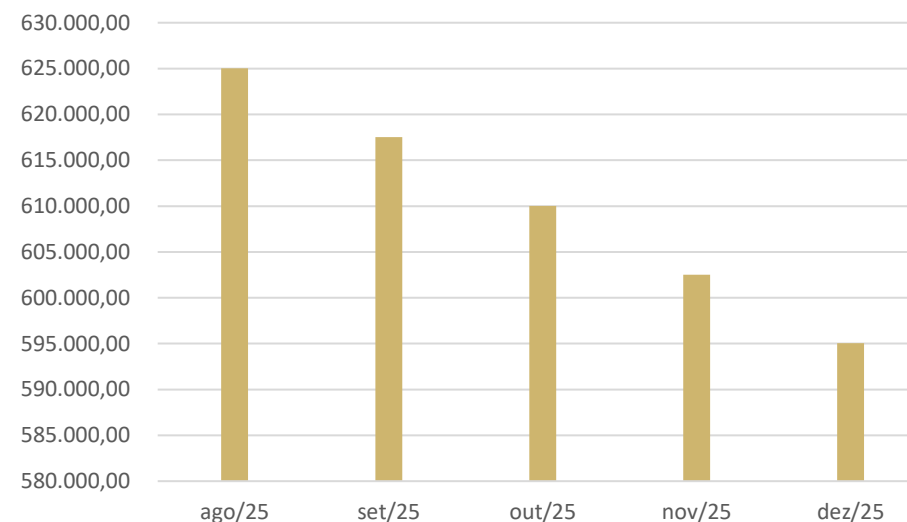
Indicadores Financeiros



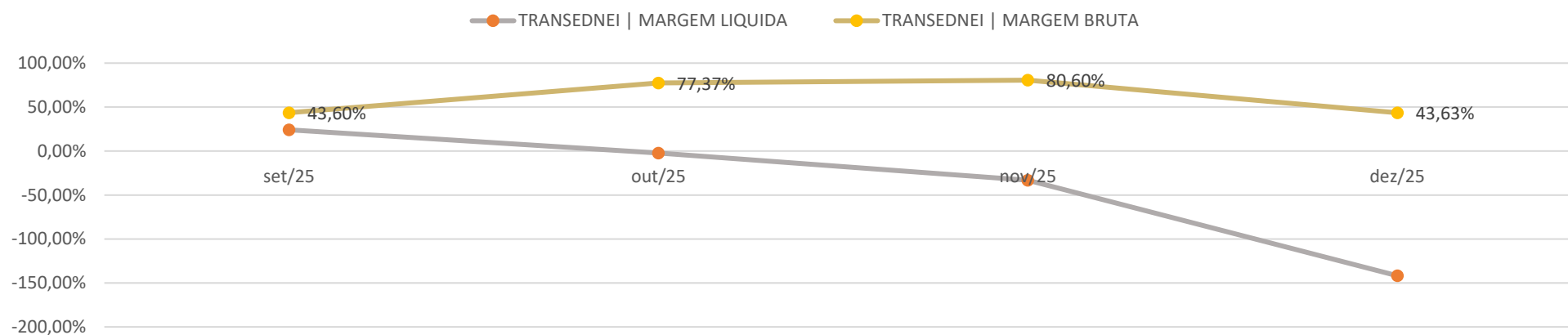
Saldo em Contas Caixa e Banco



Valores de Imobilizado



Margem Operacional



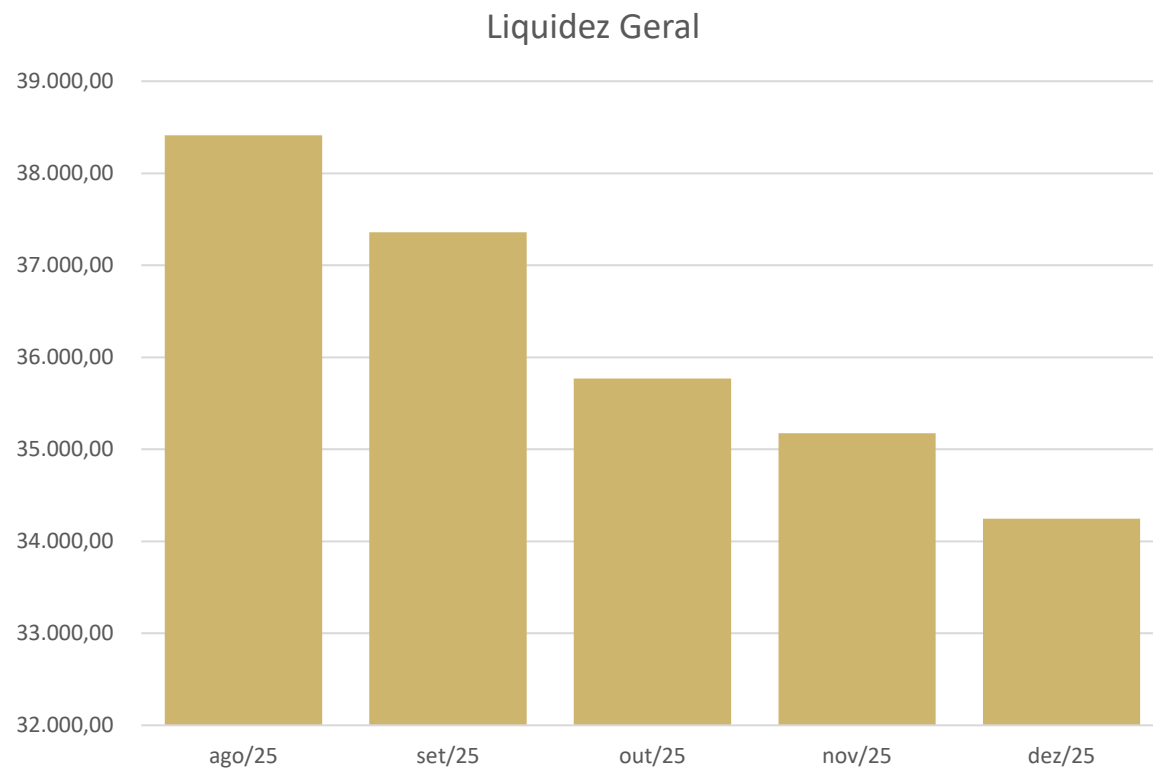
Os indicadores de caixa, imobilizado e margens operacionais reforçam a leitura de fragilidade financeira já observada no Balanço Patrimonial da Transednei. O saldo em contas de caixa e bancos apresenta oscilação, com retração, sem trajetória de fortalecimento do caixa.

O imobilizado apresenta baixa de 83.000 em setembro referente baixa de imobilizado, possivelmente o qual recebeu indenização de 122 mil, demais movimentação apenas baixa de depreciação.

A margem líquida apresenta deterioração, convergindo para resultado negativo a partir de outubro, o que evidencia que o ganho operacional bruto não é suficiente para absorver despesas operacionais, financeiras e outros efeitos não recorrentes.

Vale lembrar que o período de setembro só está positivo devido recebimento de indenização.

Parcelamentos Impostos



REGULARIZE

Resultado da Consulta

i Nenhum registro foi encontrado para o filtro de pesquisa utilizado.

Situação das Dívidas

A recuperanda mantém parcelamento regular de tributos, evidenciando evolução positiva na gestão do passivo fiscal, com redução contínua dos saldos ao longo do período analisado. Observa-se a diminuição do montante de R\$ 38.410,88 em agosto para R\$ 34.246 em Dezembro, o que demonstra cumprimento das obrigações pactuadas e tendência de gradual saneamento das dívidas tributárias.

O ente público estatal informou a inexistência de débitos (Evento 112 da RJ). A União informou que a empresa possui situação de débitos ativa, mas não indicou o montante (Evento 115 da RJ).

Relação de Credores

Classe I - Trabalhistas

Total: 0,00

Não relacionados credores pela Recuperanda



Classe II - Garantia Real

Total: 240.238,34



Classe IV - MEI/EPP

Total: 0,00

Não relacionados credores pela Recuperanda



Classe III - Quirografários

Total: 1.848.238,45

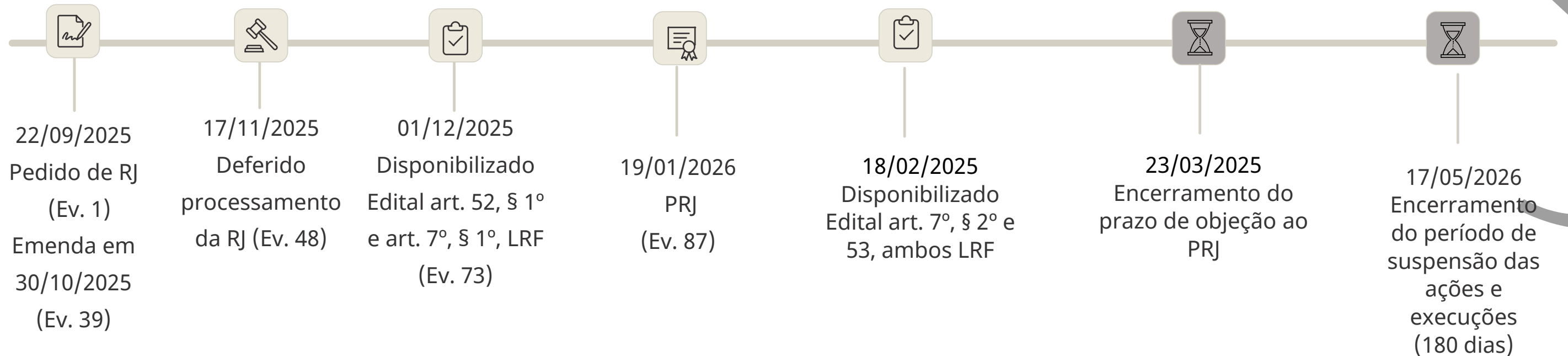


Os valores supra correspondem a relação de credores do art. 7º, § 2º, da Lei 11.101/2005

Disponibilizado em 18/02/2026 (Evento 116 da RJ)

Total Geral: R\$ 2.088.476,79

Cronograma



Relatório de Atividades



Questionamentos AJ

Nesta data, a Administradora Judicial encaminhou os seguintes questionamentos e/ou esclarecimentos à Recuperanda, que serão abordados no próximo RMA.

1) Houve troca no meio de pagamento dos clientes, visto que conta atual está fechada.

4) Qual sinistro ocorrido para baixa de bem do ativo imobilizado?

2) Justifique o reconhecimento de despesas com juros e comissões bancárias.

5) Justifique o aumento da conta do passivo de empréstimos e financiamentos.

3) Justifique a movimentação da conta adiantamento a sócios realizada nos últimos 6 meses de 2025

6) Qual participação da Pullus Negócios, que havia aplicação de 106mil.

Considerações Finais



Resumo de Atividades

A empresa se encontra em atividade.



Segregação do Passivo RJ

Não foram identificadas contas específicas de segregação do passivo relacionadas ao processo de recuperação judicial.



Documentação analisada

Foram encaminhados pela Recuperanda documentos mensais de novembro à dezembro de 2025. Neles constam extratos, balancetes, DRE, Balanços e listagem de colaboradores e rubricas.



Questionamentos

Foram encaminhados questionamentos à Recuperanda que serão abordados no próximo relatório.



SENTINELA
ADMINISTRADORA JUDICIAL

CONTATO

SENTINELA | Administradora Judicial

Endereço: Rua Saporanga, 90 - salas 301 e 302 - Jardim Mauá
Novo Hamburgo - RS, CEP 93548-192

Telefone: (51) 3032-4500 | (51) 98188-6102 |

Email: administradora@administradorajudicial.adv.br

Claudete Figueiredo

Profissional Responsável

E-mail: claudete@administradorajudicial.adv.br