



Relatório Mensal de Atividades (RMA)

Base contábil: DEZ/25 À FEV/26
Atividades: MAIO/2026

Recuperação Judicial
KOCH METALÚRGICA S/A

RJ Nº: 5001623-90.2020.8.21.0086

RMA: 5003494-58.2020.8.21.0086

Sumário

Introdução

Aspectos formais

Recursos Humanos

Colaboradores e estrutura de folha de pagamento

Desempenho Comercial

Análise de faturamento

Cronograma Processual

Etapas da Recuperação Judicial

Perfil da Empresa

Contexto operacional e informações societárias da recuperanda

Demonstrativos Econômico-Financeiros

Demonstrações contábeis, financeiras e indicadores

Situação fiscal

Atividades

Reuniões virtuais, questionamentos e visita

Introdução

Protocolo e Identificação

RJ: 5001623-90.2020.8.21.0086

Vara: 1ª Vara Cível

Comarca: Cachoeirinha / RS

Recuperanda: KOCH METALÚRGICA S.A.

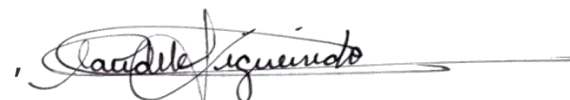
CNPJ: 92.693.928/0001-17

Período contábil: DEZ/25 À FEV/26

Atividades: MAIO 2026

O RMA contempla um capítulo voltado especificamente para a análise das informações financeiras da Recuperanda, seguido de breves considerações acerca dos resultados obtidos. O mesmo foi confeccionado visando fornecer ao Juízo e aos interessados um panorama sobre a situação econômico-financeira da empresa e as operações mais relevantes efetuadas, bem como um resumo das atividades realizadas pela Administradora Judicial até o encerramento deste relatório.

Importante ressaltar que a Recuperanda é responsável pelo fornecimento das informações sobre as atividades contempladas no presente relatório, na forma do arts. 1177 e 1178, ambos do Código Civil, arts. 1048/1049, do Decreto 9.580/2018, estando inclusive sob as penas do art. 171 da Lei nº 11.101/2005. Tais informações, colhidas mediante a apresentação de dados financeiros e contábeis registrados nos autos e demais documentos pertinentes solicitados e entregues à Administradora Judicial, não foram objeto de auditoria ou avaliação independente por parte desta Equipe Técnica.



Sentinela Administradora Judicial

Claudete Figueiredo – Profissional Responsável

Perfil da Empresa



Recuperanda:

Razão Social: KOCH
METALURGICA S.A.

CNPJ: 92.693.928/0001-17

Endereço atual: Av. Presidente
Lucena, 2565 – IVOTI / RS

Capital Social: 47.992.769,60



Portifólio

Fundada em fundada em 24/09/1991. A empresa KOCH Metalúrgica S.A. atualmente está localizada em Ivoti (RS), Rua Presidente Lucena, n. 2565. Atua no ramo de fabricação de máquinas, equipamentos e aparelhos para transporte e elevação de cargas, bem como peças e acessórios correlatos.

Em sua operação, a KOCH Metalúrgica projeta, produz, instala e faz manutenção de equipamentos que elevam ou movimentam cargas e complementa o negócio com peças sob encomenda ou em série para estas máquinas.



REPÚBLICA FEDERATIVA DO BRASIL

CADASTRO NACIONAL DA PESSOA JURÍDICA

NUMERO DE INSCRIÇÃO 92.693.928/0001-17 MATRIZ	COMPROVANTE DE INSCRIÇÃO E DE SITUAÇÃO CADASTRAL	DATA DE ABERTURA 17/08/1966	
NOME EMPRESARIAL KOCH METALURGICA S.A. - EM RECUPERACAO JUDICIAL			
TITULO DO ESTABELECIMENTO (NOME DE FANTASIA) KOCH	PORTE DEMAIS		
CÓDIGO E DESCRIÇÃO DA ATIVIDADE ECONÔMICA PRINCIPAL 28.22-4-02 - Fabricação de máquinas, equipamentos e aparelhos para transporte e elevação de cargas, peças e acessórios			
CÓDIGO E DESCRIÇÃO DAS ATIVIDADES ECONÔMICAS SECUNDÁRIAS 28.22-4-01 - Fabricação de máquinas, equipamentos e aparelhos para transporte e elevação de pessoas, peças e acessórios 33.14-7-10 - Manutenção e reparação de máquinas e equipamentos para uso geral não especificados anteriormente 33.21-0-00 - Instalação de máquinas e equipamentos industriais			
CÓDIGO E DESCRIÇÃO DA NATUREZA JURÍDICA 205-4 - Sociedade Anônima Fechada			
LOGRADOURO AV TANCREDO NEVES	NUMERO 471	COMPLEMENTO *****	
CEP 94.930-540	BAIRRO/DISTRITO CEDIC	MUNICÍPIO CACHOEIRINHA	UF RS
ENDEREÇO ELETRÔNICO MAGDALENA@KOCHMETAL.COM.BR	TELEFONE (51) 3470-0713		
ENTE FEDERATIVO RESPONSÁVEL (EFR) *****			
SITUAÇÃO CADASTRAL ATIVA	DATA DA SITUAÇÃO CADASTRAL 24/09/2005		
MOTIVO DE SITUAÇÃO CADASTRAL			
SITUAÇÃO ESPECIAL RECUPERAÇÃO JUDICIAL	DATA DA SITUAÇÃO ESPECIAL 13/09/2021		

Quadro Societário

KOCH

- MAGDALENA KUCIAPA DE ROSS
- 10-Diretor

KOCH

- INGO ERHARDT
- 10-Diretor



Localização

Na Receita Federal continua constando como endereço da Recuperanda a Avenida Tancredo Neves, 471, Cachoeirinha/RS (consulta realizada em 06/05/2026), sendo que a mesma estava localizada na Ítalo Raffo, 170. Cachoeirinha/RS e atualmente está localizada em Ivoti/RS na Rua Presidente Lucena, 2565.



Mídias Sociais

Nas mídias sociais, a empresa está presente, porém apresenta pouca movimentação. A movimentação existe, mas é mais esporádica e focada em marcos, novas entregas ou celebrações.

Principais link para acompanhamento:

Linkedin - <https://www.linkedin.com/company/koch-metal%C3%BArgica-s-a/>

Facebook - <https://www.facebook.com/kochmetalurgica>

Instagram - <https://www.instagram.com/kochmetal/>

Google - <https://share.google/boGAgkciuORBYc5fE>

Preocupa comentário e avaliações recebido de clientes na plataforma Google, o que descredibiliza a recuperada, ainda mais em um momento tão delicado.

Koch Metalúrgica

R. Ítalo Raffo, 170 - Distrito Industrial, Cachoeirinha - RS, 94930-615, Brasil

Avaliar

2,9  14 avaliações 

Mais relevantes

Mais recentes

Maior classificação

Menor classificação



Cleiton Digi

Local Guide · 3 avaliações · 13 fotos

 2 meses atrás

Efetuei uma compra no dia 02/06/2025 de 3 unidades de Patesca. Pagamento antecipado de 50%(R\$1.575,00), com pra de entrega para Julho/2025. Hoje dia 12/08/2025, ninguém responde ou dá satisfação. Todos os telefones divulgados em site, Instagram e Facebook estão indisponíveis com a mensagem que os números não existem mais. Diversos e-mails ignorados, vendedora Elisa apenas não responde. Lucas o Gerente, vizualiza mensagens no Whatsapp e também não responde. Outro contato, mas que responde é o Marcelino, porém não resolve nada. Responde com resposta padrão sempre. Imensa falta de respeito com o cliente, com meu dinheiro(que provavelmente não serei ressarcido). Falta de profissionalismo.

Recursos Humanos – Folha Pagamento

Quadro Funcional

A empresa mantém sua estrutura de recursos humanos operante, o quadro funcional de FEVEREIRO/2026, conforme relação encaminhada é:

12

Total de Colaboradores Registrados

00

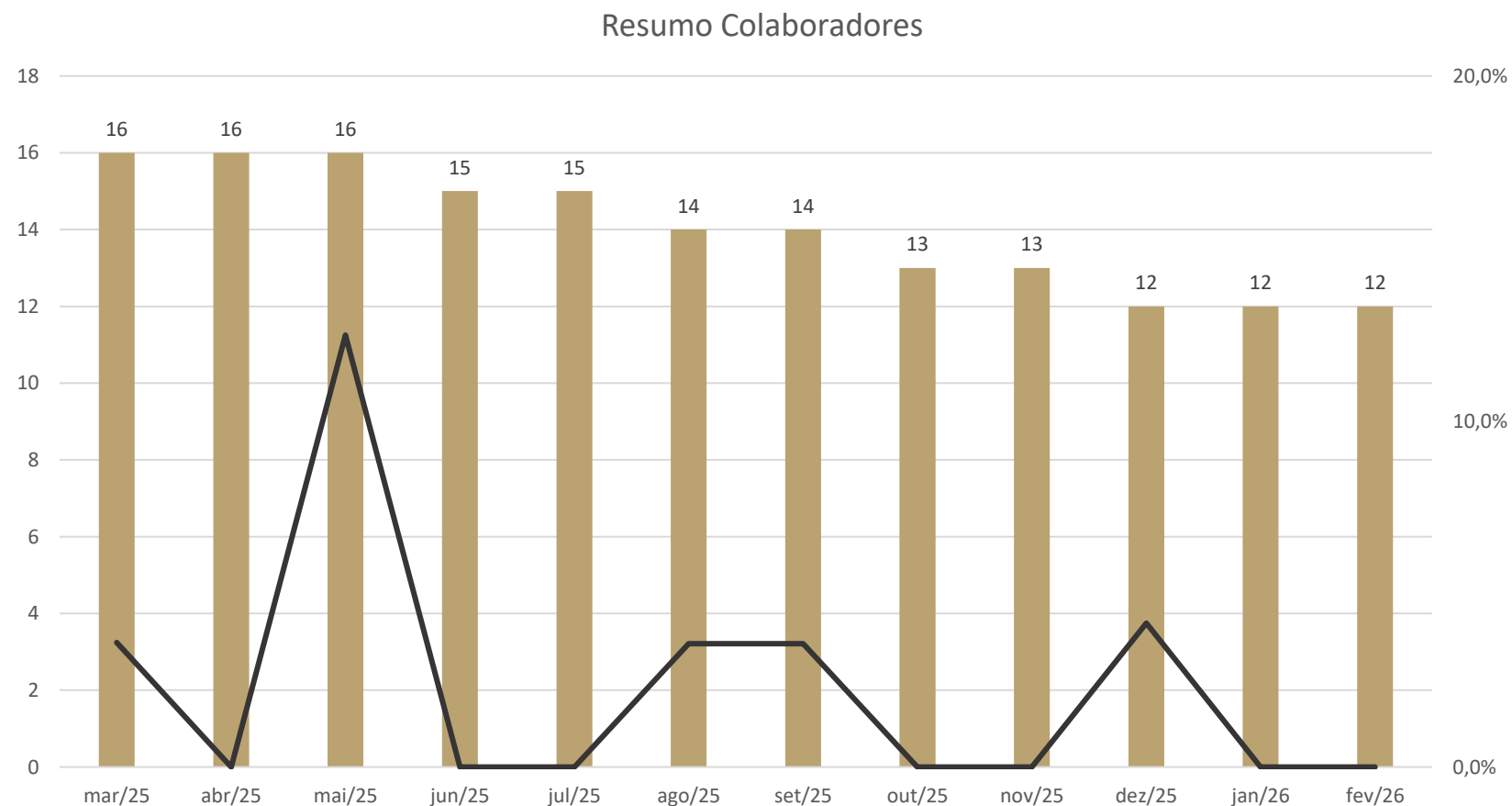
Colaboradores admitidos no mês

00

Colaboradores demitidos no mês

Índices de Rotatividade

O índice abaixo exhibe o número de colaboradores, admitidos e demitidos ao longo dos meses, juntamente com a taxa de turnover.



Pessoa Jurídica relacionada

Informação pertinente à
fevereiro/2026:



Pessoas jurídicas relacionadas / Prestador de serviço:

SMA CONTABILIDADE E ASSESSORIA LTDA - CNPJ: 01.288.032/0001-05

ND MEDICINA DO TRABALHO LTDA - GSO MEDICINA OCUPACIONAL - CNPJ:14.448.421/0005-18

MASTER SERVICE COOPERATIVA DE TRABALHO - CNPJ: 09.291.583/0001-21

S7 DC DATA CENTER DO BRASIL TECNOLOGIA LTDA - CNPJ: 35.557.151/0001-20

ESCRITÓRIO BROSSARD, IOLOVITCH ADVOGADOS ASSOCIADOS - CNPJ: 00.952.946/0001-58

JACUHY SERVIÇOS DE ASSESSORIA E CONSULTORIA AMBIENTAL LTDA. -
CNPJ:19.588.669/0001-74

MEDEIROS, SANTOS & CA`RARA ADVOGADOS ASSOCIADOS - CNPJ: 18.181.873/0001-03

ALAN ALVES SILVEIRA - CPF: 024.406.050-93, OAB RS 116.908

FC ASSESSORIA E CONSULTORIA - CNPJ: 22.703.511/0001-02

Análise dos Dados Contábeis

KOCH | Balanço Patrimonial Sintético dez/25

Balanço Patrimonial Sintetizado (Valores em R\$)	jul/25	ago/25	set/25	out/25	nov/25	dez/25	AV	AH
ATIVO TOTAL	5.846.881	5.879.207	5.778.099	6.037.343	5.998.576	5.081.256	100,00%	-15,29%
Ativo Circulante	1.860.742	1.893.068	1.791.959	2.051.204	1.975.508	2.757.654	54,27%	39,59%
DISPONIBILIDADE	1.464	172	17.820	137	221	137	0,00%	-37,94%
BANCOS CONTA DISPOSICAO				173	4.551	319.619	6,29%	6922,61%
CLIENTES - CONTAS A RECEBER	385.680	435.245	313.083	696.183	628.771	1.021.365	20,10%	62,44%
ADIANTAMENTOS	463.109	463.109	480.109	371.905	353.357	435.357	8,57%	23,21%
OUTROS CREDITOS	187.321	187.452	187.452	187.452	187.452	221.952	4,37%	18,40%
IMPOSTOS A RECUPERAR	427.070	424.466	424.348	426.205	432.008	430.503	8,47%	-0,35%
ESTOQUES	112.924	112.924	112.924	112.924	112.924	112.924	2,22%	0,00%
DESPESAS ANTECIPADAS	283.175	269.700	256.224	256.224	256.224	215.798	4,25%	-15,78%
Ativo Não Circulante	3.986.139	3.986.139	3.986.139	3.986.139	4.023.068	2.323.602	45,73%	-42,24%
DEPÓSITOS JUDICIAIS	244.712	244.712	244.712	244.712	281.641	282.175	5,55%	0,19%
ATIVO IMOBILIZADO	3.741.427	3.741.427	3.741.427	3.741.427	3.741.427	2.041.427	40,18%	-45,44%
PASSIVO	25.571.916	25.849.501	26.056.547	26.312.790	26.289.704	25.713.773	506,05%	-2,19%
Passivo Circulante	7.371.830	7.640.855	7.834.605	8.080.306	8.045.078	7.788.134	153,27%	-3,19%
FORNECEDORES	1.921.676	1.959.821	1.973.297	1.960.876	1.663.309	1.613.855	31,76%	-2,97%
OBRIGACOES SOCIAIS	3.540.519	3.744.513	3.900.162	4.099.923	4.291.003	4.268.796	84,01%	-0,52%
OBRIGAÇÕES TRIBUTARIAS	887.428	927.789	965.890	1.024.251	1.095.511	1.183.216	23,29%	8,01%
PARCELAMENTOS	506.467	506.467	506.467	506.467	506.467	506.467	9,97%	0,00%
ADIANTAMENTOS RECEBIDOS	232.565	232.565	232.565	232.565	232.565	-	0,00%	-100,00%
OUTROS CONTAS A PAGAR	283.175	269.700	256.224	256.224	256.224	215.798	4,25%	-15,78%
Passivo Não Circulante	18.200.087	18.208.646	18.221.942	18.232.484	18.244.625	17.925.639	352,78%	-1,75%
OUTRAS OBRIGAÇÕES	4.338.237	4.346.797	4.360.093	4.370.635	4.382.776	4.613.162	90,79%	5,26%
FORNECEDORES	1.794.748	1.794.748	1.794.748	1.794.748	1.794.748	2.394.748	47,13%	33,43%
PROVISÕES CONTINGENCIA	4.805.668	4.805.668	4.805.668	4.805.668	4.805.668	3.656.296	71,96%	-23,92%
PARCELAMENTOS	4.227.798	4.227.798	4.227.798	4.227.798	4.227.798	4.227.798	83,20%	0,00%
OBRIGAÇÕES TRIBUTÁRIAS	3.033.635	3.033.635	3.033.635	3.033.635	3.033.635	3.033.635	59,70%	0,00%
Patrimônio Líquido	- 19.725.035	- 19.970.295	- 20.278.448	- 20.275.447	- 20.291.128	- 20.632.517	-406,05%	1,68%
CAPITAL REALIZADO	47.992.770	47.992.770	47.992.770	47.992.770	47.992.770	47.992.770	944,51%	0,00%
LUCROS/PREJUIZOS ACUMULADOS	- 65.088.485	- 65.088.920	- 65.098.017	- 65.098.017	- 65.098.017	- 65.098.017	-1281,14%	0,00%
LUCROS/PREJUIZOS PERIODO SOCIAL	- 2.629.321	- 2.874.145	- 3.173.202	- 3.170.200	- 3.185.881	- 3.527.270	-69,42%	10,72%

Até novembro, observa-se relativa estabilidade no ativo total, com pequenas oscilações, enquanto o ativo circulante apresentou variações moderadas, impactadas principalmente por contas a receber e adiantamentos.

O passivo, por sua vez, manteve-se elevado, com destaque para obrigações sociais e tributárias crescentes, indicando pressão de curto prazo. O ativo não circulante permaneceu praticamente estável até novembro, fortemente concentrado no imobilizado, o que demonstra baixa flexibilidade financeira e dificuldade de conversão em liquidez.

Em dezembro o passivo passa a reduzir em 1,7 milhões, decorrente a baixa de terrenos (venda não registrada em DRE). Não foi possível localizar o lançamento de contra partida, o que foi **objeto de questionamento**.

Por fim, o ativo circulante cresce +39,59%, impulsionado pelo aumento em contas a receber e, pela elevação do saldo em bancos, sinalizando melhora pontual na liquidez operacional. Ainda assim, o patrimônio líquido segue deteriorado, com aumento do prejuízo no período.

Análise dos Dados Contábeis

KOCH | Balanço Patrimonial Sintético jan e fev/26

Balanço Patrimonial Sintetizado (Valores em R\$)	set/25	out/25	nov/25	dez/25	jan/26	fev/26	AV	AH
ATIVO TOTAL	5.778.099	6.037.343	5.998.576	5.081.256	6.081.368	5.727.034	100,00%	-5,83%
Ativo Circulante	1.791.959	2.051.204	1.975.508	2.757.654	3.745.763	3.391.428	59,22%	-9,46%
DISPONIBILIDADE	17.820	137	221	137	137	137	0,00%	0,00%
BANCOS CONTA DISPOSICAO		173	4.551	319.619	54.856	649.937	11,35%	1084,81%
CLIENTES - CONTAS A RECEBER	313.083	696.183	628.771	1.021.365	2.372.144	1.295.665	22,62%	-45,38%
ADIANTAMENTOS	480.109	371.905	353.357	435.357	353.357	353.357	6,17%	0,00%
OUTROS CREDITOS	187.452	187.452	187.452	221.952	221.952	221.952	3,88%	0,00%
IMPOSTOS A RECUPERAR	424.348	426.205	432.008	430.503	428.070	555.133	9,69%	29,68%
ESTOQUES	112.924	112.924	112.924	112.924	112.924	112.924	1,97%	0,00%
DESPESAS ANTECIPADAS	256.224	256.224	256.224	215.798	202.323	202.323	3,53%	0,00%
Ativo Não Circulante	3.986.139	3.986.139	4.023.068	2.323.602	2.335.606	2.335.606	40,78%	0,00%
DEPÓSITOS JUDICIAIS	244.712	244.712	281.641	282.175	282.179	282.179	4,93%	0,00%
ATIVO IMOBILIZADO	3.741.427	3.741.427	3.741.427	2.041.427	2.053.427	2.053.427	35,85%	0,00%
PASSIVO	26.056.547	26.312.790	26.289.704	25.713.773	25.451.534	25.499.258	445,24%	0,19%
Passivo Circulante	7.834.605	8.080.306	8.045.078	7.788.134	7.934.488	7.976.142	139,27%	0,52%
FORNECEDORES	1.973.297	1.960.876	1.663.309	1.613.855	1.587.583	1.568.364	27,39%	-1,21%
OBRIGACOES SOCIAIS	3.900.162	4.099.923	4.291.003	4.268.796	4.325.736	4.348.658	75,93%	0,53%
OBRIGAÇÕES TRIBUTARIAS	965.890	1.024.251	1.095.511	1.183.216	1.312.379	1.350.331	23,58%	2,89%
PARCELAMENTOS	506.467	506.467	506.467	506.467	506.467	506.467	8,84%	0,00%
ADIANTAMENTOS RECEBIDOS	232.565	232.565	232.565	-	-	-	0,00%	0,00%
OUTROS CONTAS A PAGAR	256.224	256.224	256.224	215.798	202.323	202.323	3,53%	0,00%
Passivo Não Circulante	18.221.942	18.232.484	18.244.625	17.925.639	17.517.047	17.523.116	305,97%	0,03%
OUTRAS OBRIGAÇÕES	4.360.093	4.370.635	4.382.776	4.613.162	4.804.569	4.810.638	84,00%	0,13%
FORNECEDORES	1.794.748	1.794.748	1.794.748	2.394.748	1.794.748	1.794.748	31,34%	0,00%
PROVISÕES CONTINGENCIA	4.805.668	4.805.668	4.805.668	3.656.296	3.656.296	3.656.296	63,84%	0,00%
PARCELAMENTOS	4.227.798	4.227.798	4.227.798	4.227.798	4.227.798	4.227.798	73,82%	0,00%
OBRIGAÇÕES TRIBUTÁRIAS	3.033.635	3.033.635	3.033.635	3.033.635	3.033.635	3.033.635	52,97%	0,00%
Patrimônio Líquido	- 20.278.448	- 20.275.447	- 20.291.128	- 20.632.517	- 19.370.166	- 19.772.224	-345,24%	2,08%
CAPITAL REALIZADO	47.992.770	47.992.770	47.992.770	47.992.770	47.992.770	47.992.770	838,00%	0,00%
LUCROS/PREJUIZOS ACUMULADOS	- 65.098.017	- 65.098.017	- 65.098.017	- 65.098.017	- 68.625.287	- 68.625.287	-1198,27%	0,00%
LUCROS/PREJUIZOS PERIODO SOCIAL	- 3.173.202	- 3.170.200	- 3.185.881	- 3.527.270	1.262.351	860.293	15,02%	-31,85%

O ativo total de fevereiro. apresentou retração de -5,83% em relação a janeiro, puxado principalmente pela redução do ativo circulante (-9,46%), o que demonstra perda de fôlego no curto prazo. Destaca-se a queda em clientes (-45,38%), que pode indicar recebimentos no período pois ao mesmo tempo, houve crescimento nas disponibilidades em bancos (+1084,81%), sugerindo possível conversão de contas a receber em caixa.

No passivo, observa-se relativa estabilidade (+0,19%), O passivo circulante cresce levemente (+0,52%), com destaque para o aumento contínuo das obrigações tributárias (+2,89%) e obrigações sociais, que seguem como principais pontos de atenção, indicando possível dificuldade em honrar compromissos correntes. O patrimônio líquido, apesar de ainda fortemente negativo, apresenta deterioração em fevereiro (-2,08%), influenciado pela redução do lucro do período em relação a janeiro (queda de -31,85%).

Em síntese, fevereiro mostra uma melhora de liquidez via redução de contas a receber e aumento de caixa, mas sem avanço estrutural, já que o endividamento e a fragilidade patrimonial continuam sendo fatores críticos.

Demonstração do Resultado do Exercício

DRE | KOCH dez/25

Demonstrativo do Resultado do Exercício Sintetizado (Valores em R\$)	jul/25	ago/25	set/25	out/25	nov/25	dez/25	AV	AH
RECEITA BRUTA	52.332	57.600	4.956	398.594	318.350	477.812	100,00%	50,09%
(-) DEDUÇÕES RECEITA REVENDA	82.596	6.768	905	67.428	55.317	40.277	8,43%	-27,19%
RECEITA LIQUIDA	- 30.264	50.832	4.051	331.166	263.033	437.536	91,57%	66,34%
(-) CUSTO DOS PRODUTOS/SERVIÇOS VENDIDOS	92.185	74.361	75.336	132.898	28.693	362.368	75,84%	1162,90%
LUCRO BRUTO	- 122.449	- 23.529	- 71.285	198.267	234.339	75.167	15,73%	-67,92%
DESPESAS OPERACIONAIS	259.393	213.156	222.552	184.695	237.228	369.465	77,32%	55,74%
OUTRAS RECEITAS / DESPESAS	- 8.355	-	-	-	-	-	0,00%	0,00%
RESULTADO OPERACIONAL (EBIT)	- 373.487	- 236.685	- 293.836	13.572	- 2.888	- 294.298	-61,59%	10089,25%
DESPESAS/RECEITAS FINANCEIRAS	13.614	8.575	14.317	10.571	12.792	47.091	9,86%	268,12%
RESULTADO ANTES DOS TRIBUTOS	- 387.101	- 245.259	- 308.154	3.002	- 15.681	- 341.389	-71,45%	2077,12%
RESULTADO LÍQUIDO	- 387.101	- 245.259	- 308.154	3.002	- 15.681	- 341.389	-71,45%	2077,12%

A análise do DRE ao longo dos últimos meses evidencia elevada instabilidade operacional, com forte oscilação no faturamento e resultados predominantemente negativos. Em dezembro, mesmo com crescimento na receita bruta (+50,09%) e da receita líquida (+66,34%), observa-se uma deterioração da rentabilidade. O custo dos produtos vendidos teve aumento relevante de (+1162,90%), comprimindo o lucro bruto, enquanto as despesas operacionais também cresceram, (+55,74%), suprimindo todo o lucro bruto apurado.

Como consequência, o resultado operacional voltou a ser negativo, assim como o resultado líquido, agravado ainda pelo aumento das despesas financeiras. Esse cenário indica que, apesar do aumento no faturamento possivelmente associado às mudanças de gestão, a empresa ainda enfrenta sérios desafios na eficiência operacional.

Demonstração do Resultado do Exercício

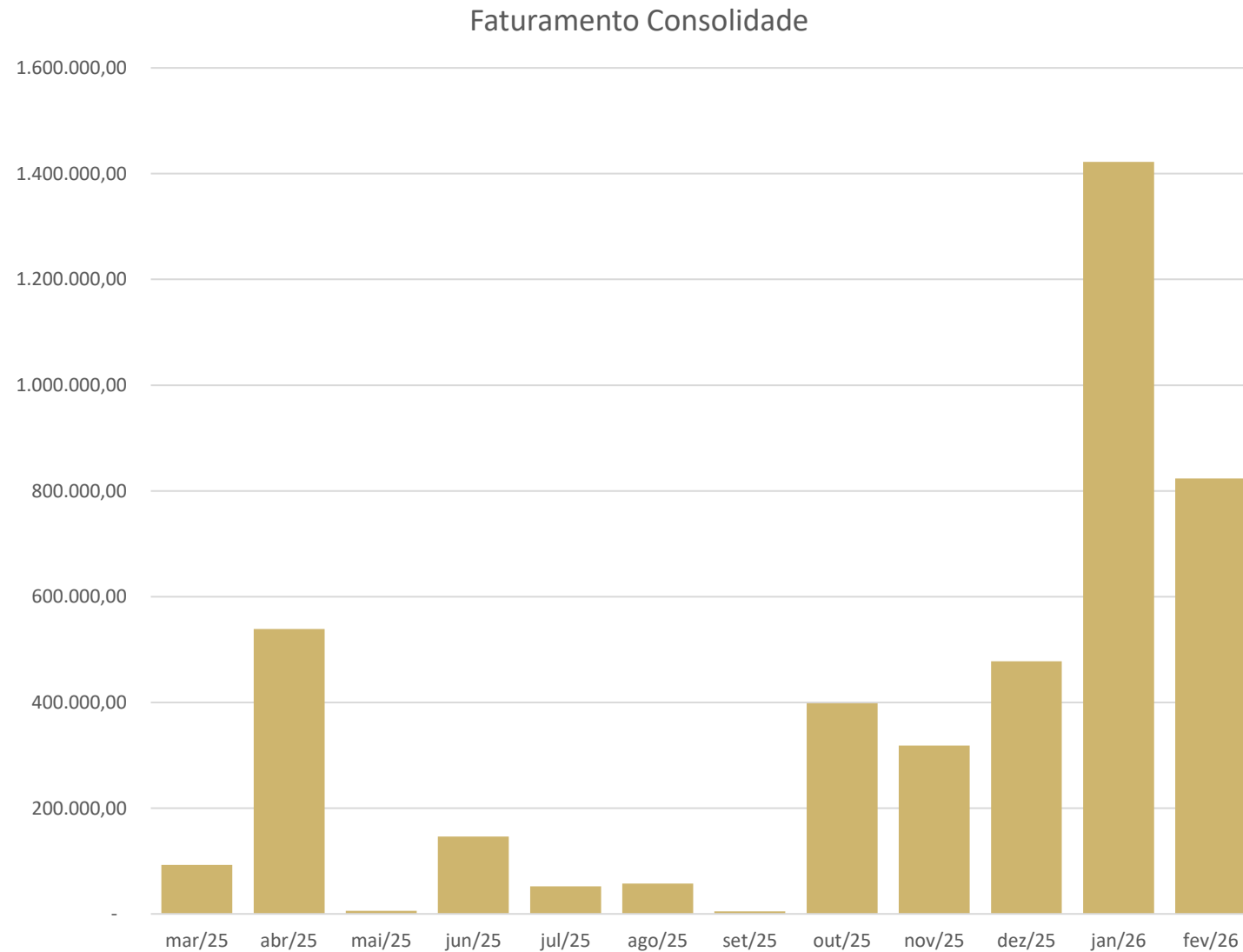
DRE | KOCH jan e fev/26

Demonstrativo do Resultado do Exercício Sintetizado (Valores em R\$)	set/25	out/25	nov/25	dez/25	jan/26	fev/26	AV	AH
RECEITA BRUTA	4.956	398.594	318.350	477.812	1.422.029	823.363	100,00%	-42,10%
(-) DEDUCOES RECEITA REVENDA	905	67.428	55.317	40.277	248.356	1.139.302	138,37%	358,74%
RECEITA LIQUIDA	4.051	331.166	263.033	437.536	1.173.674	- 315.939	-38,37%	-126,92%
(-) CUSTO DOS PRODUTOS/SERVIÇOS VENDIDOS	75.336	132.898	28.693	362.368	282.905	- 225.549	-27,39%	-179,73%
LUCRO BRUTO	- 71.285	198.267	234.339	75.167	890.769	- 90.390	-10,98%	-110,15%
DESPESAS OPERACIONAIS	222.552	184.695	237.228	369.465	259.114	293.450	35,64%	13,25%
OUTRAS RECEITAS / DESPESAS	-	-	-	-	- 647.673	-	0,00%	-100,00%
RESULTADO OPERACIONAL (EBIT)	- 293.836	13.572	- 2.888	- 294.298	1.279.327	- 383.840	-46,62%	-130,00%
DESPESAS/RECEITAS FINANCEIRAS	14.317	10.571	12.792	47.091	16.977	18.218	2,21%	7,31%
RESULTADO ANTES DOS TRIBUTOS	- 308.154	3.002	- 15.681	- 341.389	1.262.351	- 402.058	-48,83%	-131,85%
RESULTADO LÍQUIDO	- 308.154	3.002	- 15.681	- 341.389	1.262.351	- 402.058	-48,83%	-131,85%

A correlação entre o BP e o DRE de janeiro para fevereiro/26 evidencia uma desconexão entre a melhora momentânea e o desempenho operacional da empresa. Em janeiro, a Koch apresentou resultado líquido positivo de aproximadamente R\$ 1,26 milhão, refletindo melhora temporária do patrimônio líquido e aumento expressivo da conta de clientes/contas a receber, demonstrando reconhecimento de receitas ainda não convertidas integralmente em caixa. Observa-se, ainda, o registro de outras receitas não operacionais relevantes no período, fato que foi objeto de questionamento à Recuperanda, considerando o impacto significativo no resultado daquele mês.

Em fevereiro/26, apesar da redução de 42,10% na receita bruta, o principal fator de deterioração do resultado foi o elevado volume registrado na linha de deduções de vendas, decorrente de devoluções de mercadorias, montante superior a R\$ 900 mil. Em contrapartida, a linha de custo dos produtos vendidos apresentou saldo credor em razão da apropriação dos créditos tributários vinculados às devoluções realizadas, em valor superior a R\$ 200 mil, correspondentes à reversão dos tributos incidentes sobre as operações devolvidas. Ainda assim, o cenário evidencia a fragilidade operacional da empresa, uma vez que a melhora pontual de caixa não foi suficiente.

Desempenho de Faturamento



O faturamento da Koch ao longo de 2025 e início de 2026 apresenta um comportamento sem padrão consistente de crescimento, o que indica instabilidade operacional e possível irregularidade na entrada de projetos.

Observam-se picos em fevereiro/25 (R\$ 801 mil) e abril/25 (R\$ 538 mil), intercalados com quedas abruptas, como em maio/25 (R\$ 5,6 mil) e setembro/25 (R\$ 4,9 mil), evidenciando dependência de contratos pontuais e ausência de recorrência nas receitas.

A partir de dezembro, marco de alteração na planta, há uma inflexão importante no faturamento, com crescimento para R\$ 477 mil e, um salto em janeiro/26 (R\$ 1,42 milhão), indicando possível entrega de projetos, reativação comercial ou reconhecimento de receitas represadas. Em fevereiro/26, apesar da retração para R\$ 823 mil e devolução de venda apropriadas, o patamar ainda se mantém superior à média de 2025, o que pode sinalizar um novo nível operacional.

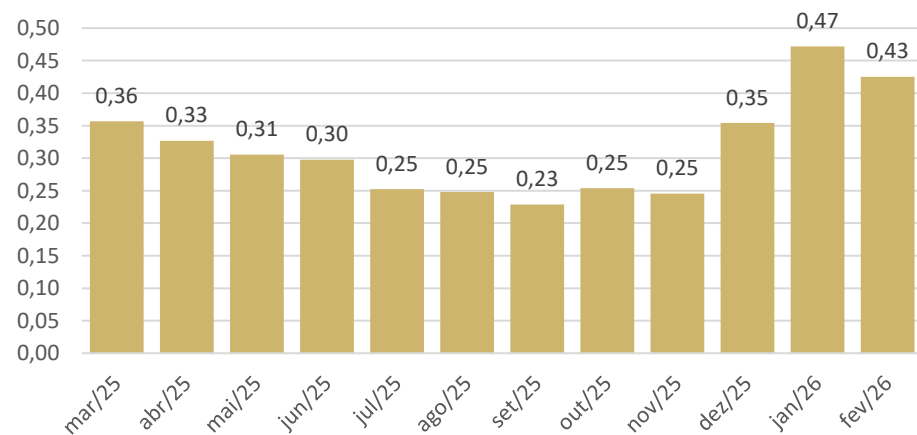
Mesmo assim, a empresa segue em fase de estabilização, necessitando consolidar previsibilidade e recorrência no faturamento para sustentar sua recuperação.

Análise dos Dados Contábeis

Indicadores Financeiros

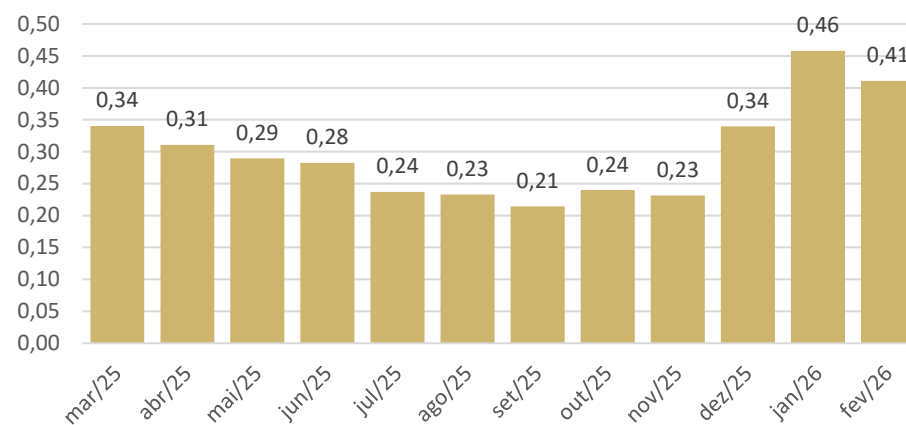
Liquidez Corrente

■ Liquidez Corrente



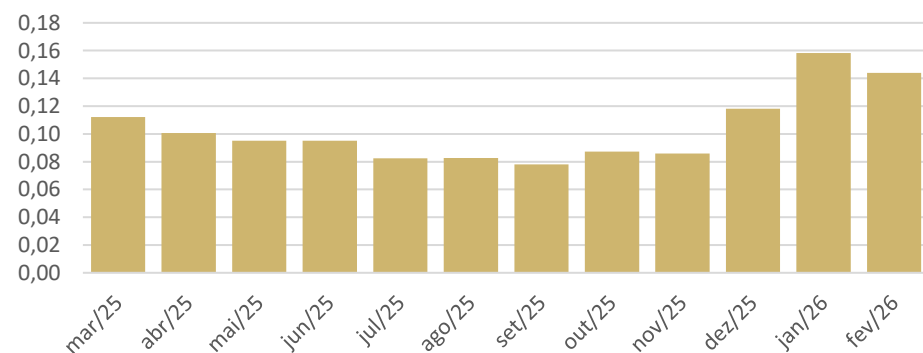
Liquidez Seca

■ Liquidez Seca



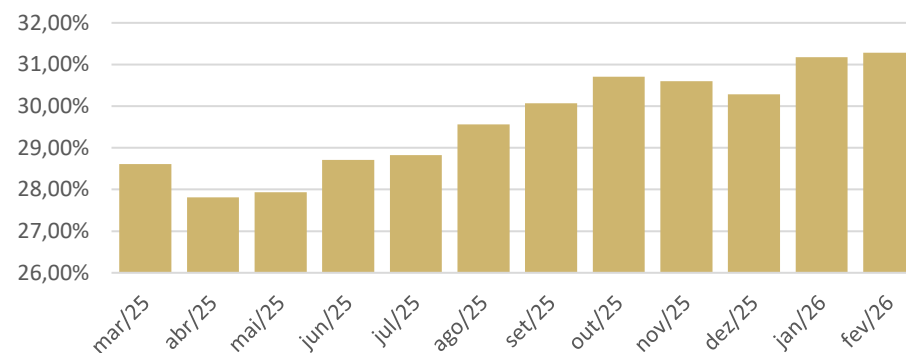
Liquidez Geral

■ Liquidez Geral



Endividamento - Curto Prazo

■ Endividamento Curto Prazo



- **Liquidez Corrente:** Mede a capacidade da empresa de pagar suas obrigações de curto prazo com os ativos de curto prazo.
- **Liquidez Seca:** Mostra a capacidade de pagar as dívidas de curto prazo sem depender da venda de estoques.

Com retomada gradual da liquidez e manutenção de um perfil elevado de endividamento no curto prazo, coerente com o que já foi observado no Balanço Patrimonial e no DRE.

Liquidez Corrente inicia o ano em patamares já baixos, porém já superior a 2025, com índices que saem de 0,35 registrados em dezembro/25 para 0,47 em janeiro e 0,41 em fevereiro.

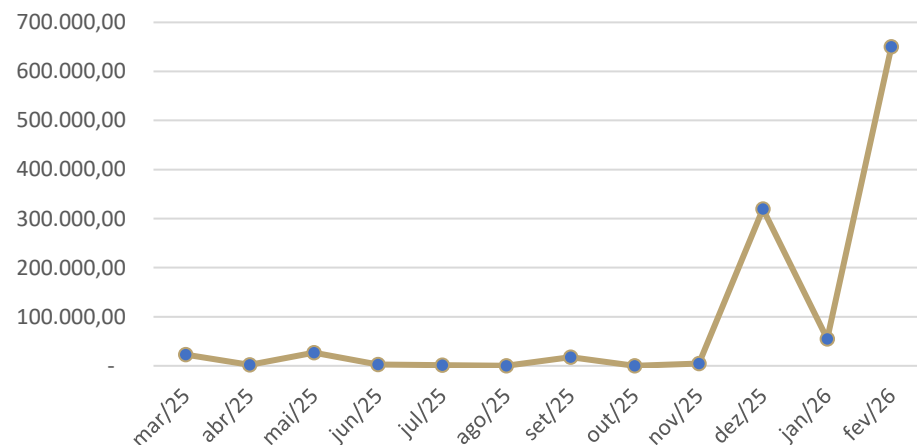
Já o endividamento em curto prazo segue crescente, porém em estabilidade se avaliado janeiro e fevereiro, com registro de 31,28%.

Análise dos Dados Contábeis

Indicadores Financeiros

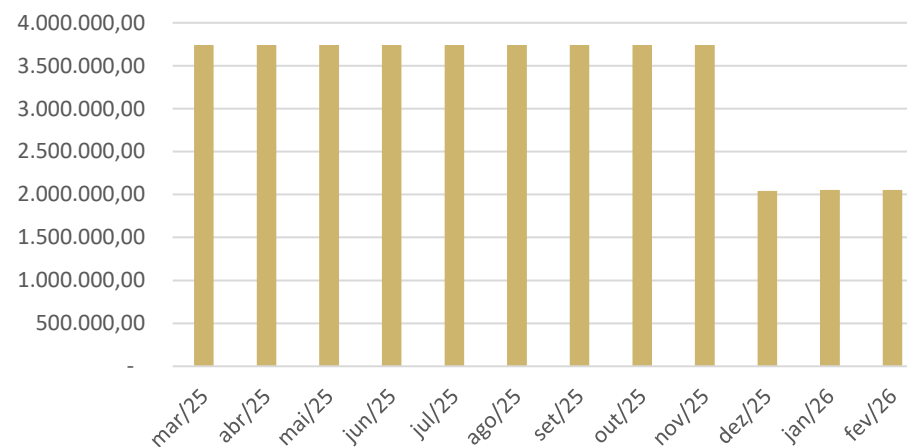
Saldo em contas Caixa e Banco

Saldo disponibilidades R\$



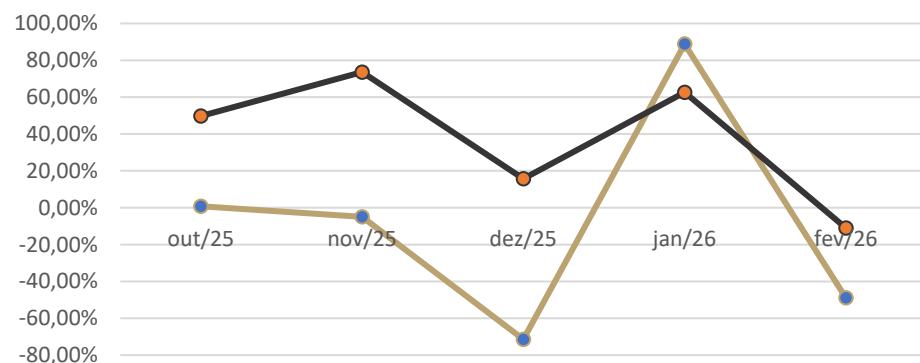
Valores de Imobilizado

Imobilizado

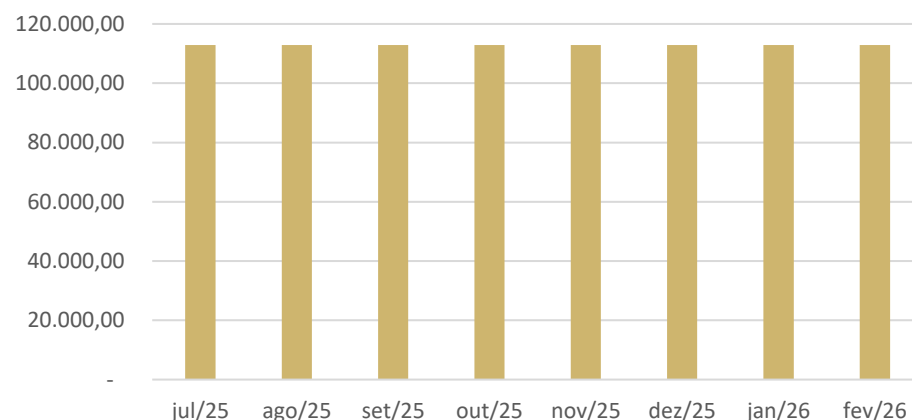


Margem Operacional

Margem Líquida Margem Bruta



Estoque



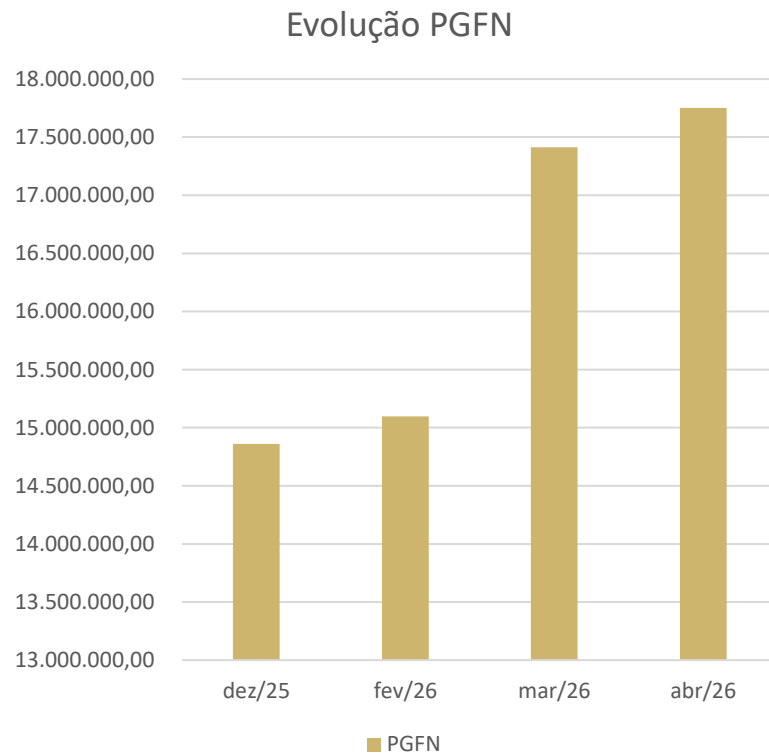
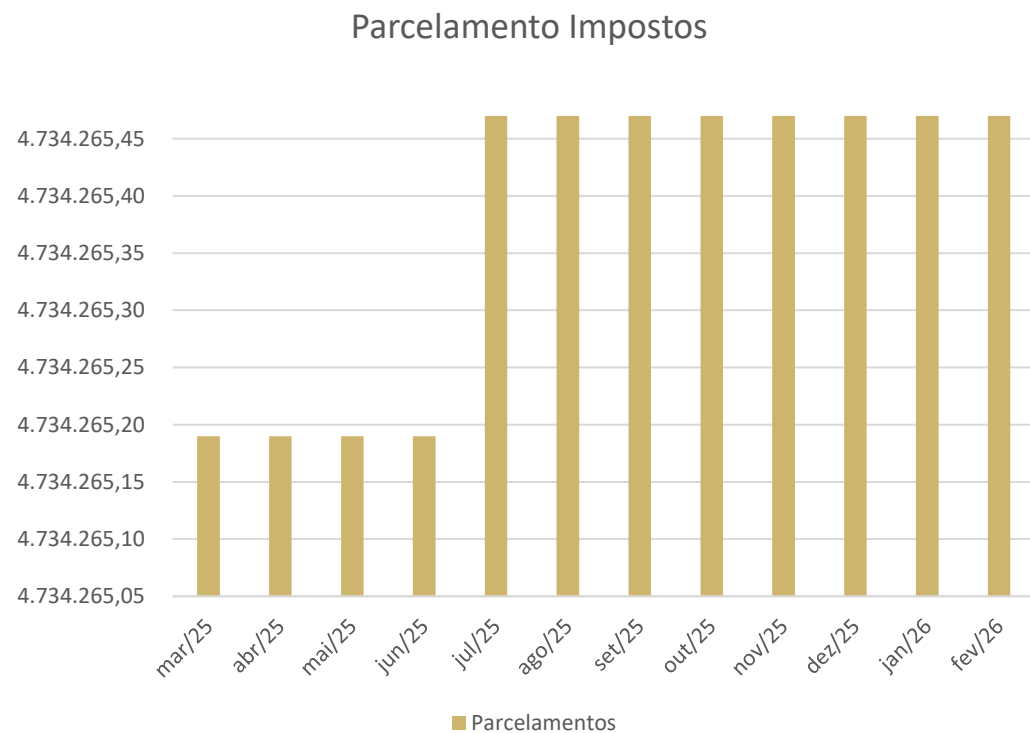
Os indicadores evidenciam uma melhora pontual na liquidez da Koch, principalmente pelo aumento do saldo em caixa e bancos em fevereiro, após um período prolongado de níveis muito baixos.

Por outro lado, o imobilizado apresenta uma queda a partir de dezembro, mantendo-se em um novo patamar inferior, o que reforça a estratégia já observada de venda de ativos para geração de caixa. Já os indicadores operacionais, como a margem operacional oscila de forma significativa, alternando momentos positivos e negativos, o que indica falta de consistência na geração de resultados, mesmo com o aumento de receita recente.

Além disso, o estoque permanece estagnado ao longo de todo o período, sugerindo baixo giro ou ausência de expansão operacional, o que pode limitar o crescimento sustentável.

Os dados mostram uma empresa em processo de recuperação, com melhora de liquidez no curto prazo, porém ainda enfrentando desafios.

Parcelamentos Impostos



Relação de Inscrições em Dívida Ativa

Nome Empresarial: KOCH METALURGICA S.A. EM RECUPERACAO JUDICIAL
Nome Fantasia: KOCH
CNPJ: 92.693.928/0001-17
Domicílio do Devedor: CACHOEIRINHA
Atividade Econômica: Fabricação de máquinas, equipamentos e aparelhos para transp
Valor Total da dívida: R\$ 17.750.902,17

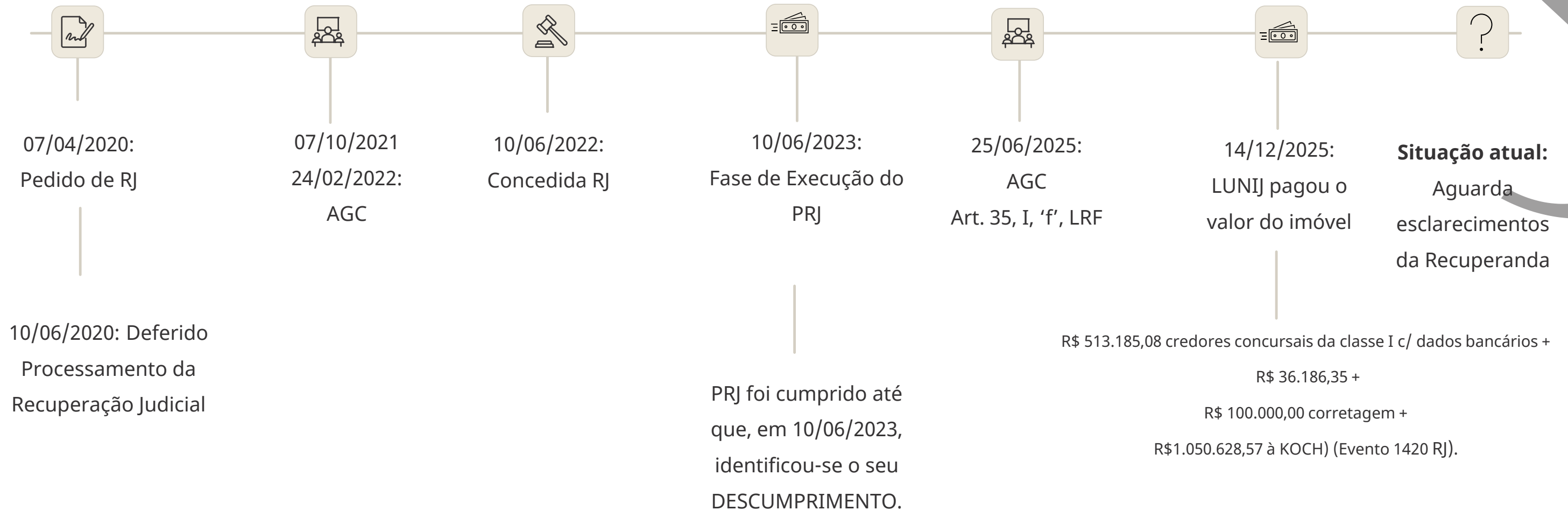
ESTADOS/DISTRITO FEDERAL	Total: 4.488.325,26
TRIBUTÁRIO - DEMAIS DÉBITOS	Total: 1.952.294,16
TRIBUTÁRIO - PREVIDENCIÁRIO	Total: 10.153.404,38
NÃO TRIBUTÁRIO - MULTA TRABALHISTA	Total: 413.568,09

FECHAR

Situação das Dividas

A dívida ativa apresentada reforça a dimensão do passivo tributário da companhia, com um total aproximado de R\$ 17,750 milhões, concentrado principalmente em débitos previdenciários (cerca de R\$ 10,153 milhões), seguidos por tributos federais diversos e débitos estaduais.

Cronograma



Relatório de Atividades



Reunião Virtual 04/05/2026

Em Reunião virtual realizada em 04/05/2026, a Administradora Judicial reiterou a pendência do pagamento da remuneração e pontuou o saldo devedor como sendo o valor de R\$ 526.666,92 alusivo ao biênio legal de fiscalização, que se esgotou em 10/06/2024.

A Recuperanda, por sua vez, discorda do marco inicial da fluência da correção monetária e reconhece o saldo devedor de R\$ 316.531,03.

Quanto ao pagamento não apresentou proposta concreta de liquidação dos valores, circunstância que vem se prolongando no curso do tempo, não obstante o trabalho que vem sendo desenvolvido e a concreta necessidade de redimensionamento com a majoração da remuneração pelo período que extrapolou o biênio legal de fiscalização. Veja-se, no caso, que a remuneração foi arbitrada em 3% do passivo declarado na inicial (R\$ 26.950.057,01) e pode ser majorado para 5%, na forma do artigo 24 da Lei 11.101/2005 em face ao prolongamento do período de fiscalização.



Relatório de Atividades



Pendências e questionamentos encaminhados à Recuperanda em 06/05/2026


Pendências apontadas no RMA novembro/2025 (Ev. 259 do eproc 5003494-58.2020.8.21.0086):

- solicitado envio do contrato entabulado com o Sr. Fernando que está a frente da gestão, segundo informado pela Recuperanda

Questionamentos RJ Koch referente a documentação de dezembro/2025:

- 1) Qual foi a destinação dos valores obtidos com a venda dos terrenos de matrículas 78.623 e 78.624, ambos do RI de Cachoeirinha no valor de R\$ 1.700.000,00? Qual foi a conta de contrapartida da baixa realizada no ativo dos terrenos?
- 2) Justifique as despesas de serviços de consultoria e assessoria PJ e serviços prestados por terceiros?
- 3) Justifique a conta clientes e o aumento de 62% em comparação ao mês anterior
- 4) Ainda acerca da conta clientes, o valor de R\$ 1.021.365, qual corresponde a inadimplência?
- 5) Será realizada baixa do passivo de R\$ 4.180.187,09 da conta clientes como perda? Esse ajuste será integral? De fato será perdido esse valor, não há possibilidade de recebimento?
- 6) Qual a probabilidade de perda do valor de adiantamento a fornecedores?

Relatório de Atividades



Pendências e questionamentos encaminhados à Recuperanda em 06/05/2026


Questionamentos RJ Koch referente a documentação de janeiro e fevereiro/2026:

- 1) Na competência de janeiro/2026, houve pico de faturamento registrado a título de vendas da operação. Tal faturamento decorre da entrega de projetos que já estavam em execução e foram concluídos ou correspondem a novos projetos.
- 2) Qual é o motivo da devolução de R\$ 983.936,36 no mês de fevereiro/2026 e a entrada de R\$ 647.672,50 a título de outras receitas.


Situação fiscal

Favor informar e comprovar a situação fiscal da Recuperanda

Relatório de Atividades




Sem prévio agendamento



Equipe Administradora Judicial

Renata Fabris

Carina Silva



Recuperanda:

Magdalena Ross

Luciano Canabarro

Alan Silveira

Às 09 horas e 09 minutos, do dia 07/05/2026, sem prévio agendamento, a Equipe da Administradora Judicial se deslocou ao atual endereço da Recuperanda. Entretanto, o local estava fechado, não obstante o aviso na porta sugerindo que a empresa estaria aberta neste horário.

Assim, foi enviada mensagem por whatsapp à Recuperanda, que compareceu no local às 10 horas e 09 minutos, viabilizando o acesso a empresa.



Acesse mais fotos e vídeo pelo link a seguir:

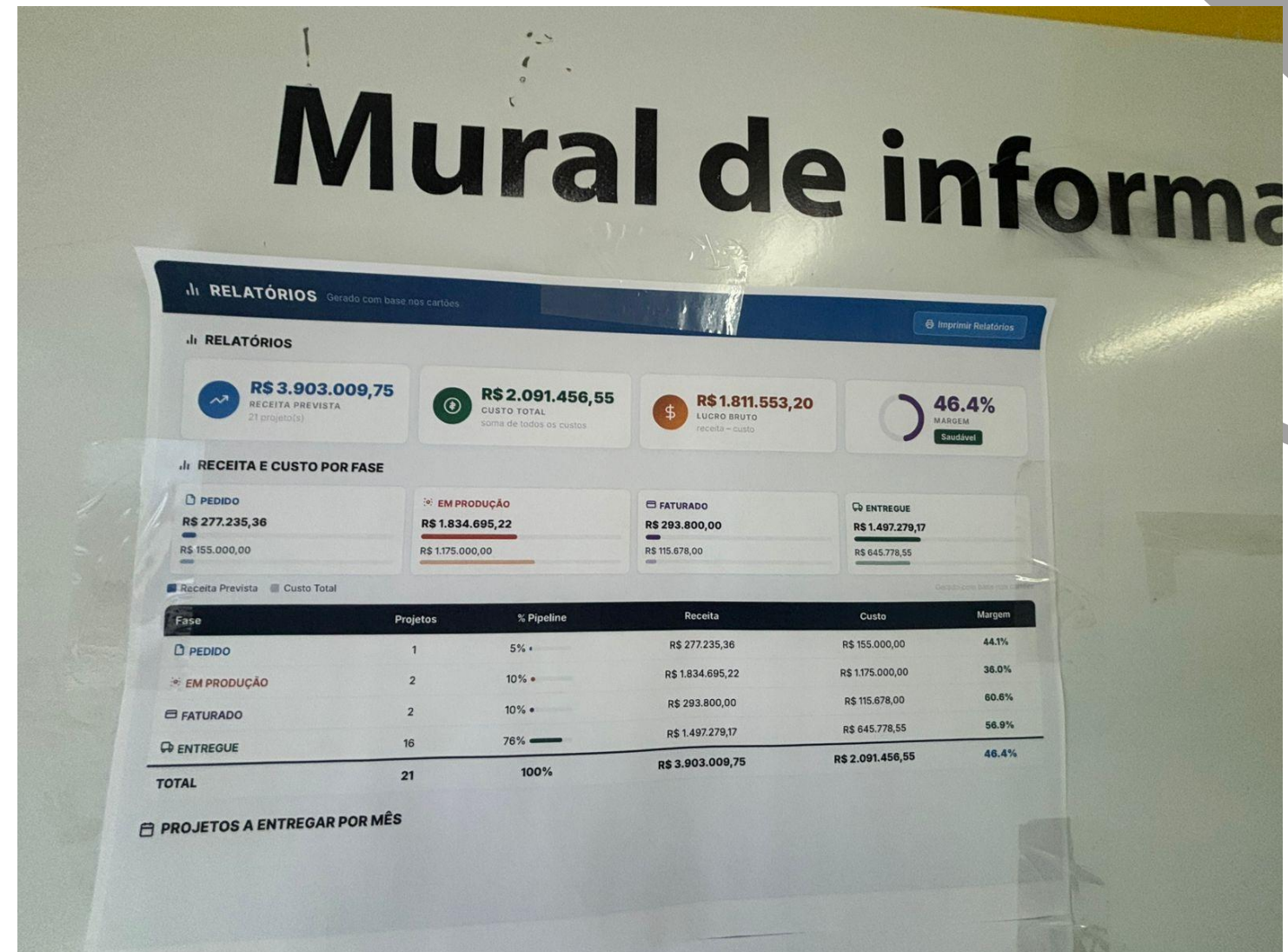


<https://shre.ink/koch07052026>

Relatório de Atividades

Franqueado acesso à empresa, a Sra Magdalena prestou os seguintes esclarecimentos:

- que o novo modelo de negócio é focado na realização de serviços por terceirizados;
- que os horários constantes no aviso da porta dependem de prévio agendamento;
- que no local (Ivoti/RS) não há operação de produção, sendo destinado exclusivamente a reuniões;
- que as máquinas do local não são utilizadas;
- que em dias alternados um colaborador verifica a situação do imóvel e bens que ficaram em Cachoeirinha.



Relatório de Atividades



Relatório de Atividades



Considerações Finais



Resumo de Atividades

A empresa se encontra com movimentação financeira, mas todo serviço é terceirizado, conforme informações da Recuperanda na visita realizada em 07/05/2026.



Segregação do Passivo RJ

Foram localizadas contas no passivo que segregam valores da recuperação judicial, conforme imagem, contas seguem sendo movimentadas.

		4.205.667,64C	549.371,43	0,00	3.656.296,21C
220 2.2.1.02	PROVISÕES CONTINGENCIAS				
674 2.2.1.02.00	CONTINGENCIAS TRABALHISTAS/CLASSE I - RJ	892.569,93C	309.336,40	0,00	583.233,53C
763 2.2.1.02.00	CONTINGENCIAS CLASSE III e IV - RJ	1.111.861,33C	203.848,68	0,00	908.012,65C
919 2.2.1.02.01	OUTRAS PROVISÕES DE CONTINGENCIAS	2.496.543,49C	36.186,35	0,00	2.460.357,14C
135 2.2.1.02.01	AVP- CONTINGENCIAS CLASSE III e IV - RJ	295.307,11D	0,00	0,00	295.307,11D



Documentação Enviada

Recuperanda realizou o envio dos documentos contábeis com assinatura do contador e administrador.

Os documentos contemplam balancete mensal, demonstrativo de resultado, extratos bancários, pessoas jurídicas relacionadas e folha de pagamento.



Questionário

Foram encaminhados questionamentos à Recuperanda que serão abordados no próximo relatório mensal de atividades.

CONTATO



SENTINELA
ADMINISTRADORA JUDICIAL

SENTINELA | Administradora Judicial

Claudete Figueiredo

Profissional Responsável

OAB-RS: 62.046

claudete@administradorajudicial.adv.br

Endereço: Rua Saporanga, 90 - salas 301 e 302 - Jardim Mauá

Novo Hamburgo - RS, CEP 93548-192

Telefone: (51) 3032-4500 | (51) 98188-6102 |

Email: administradora@administradorajudicial.adv.br