



# Relatório Mensal de Atividades (RMA)

Base contábil: FEVEREIRO/2026  
Atividades: ABRIL/2026

**WR COMÉRCIO DE COMBUSTÍVEIS LTDA**  
**“em Recuperação Judicial”**

RMA 5144965-84.2024.8.21.0001

# Sumário

---

## Introdução

Aspectos formais e cronograma do processo

---

## Recursos Humanos

Colaboradores e estrutura de folha de pagamento

---

## Desempenho Comercial

Análise de faturamento

---

## Cronograma Processual

Etapas da Recuperação Judicial

---

## Encerramento

Considerações Finais

## Perfil da Empresa

Contexto operacional e informações societárias da recuperanda

---

## Demonstrativos Econômico-Financeiro

Demonstrações contábeis, financeiras e indicadores

---

## Quadro Geral de Credores

Situação atual

---

## Atividades

Questionamentos e visita

---

## Contato

# Introdução

## Protocolo e Identificação

**RJ:** 52238-9298.2023.8.21.0001

**Vara:** Empresarial

**Comarca:** Porto Alegre / RS

**Recuperanda:** WR COMERCIO DE  
COMBUSTÍVEIS LTDA

**CNPJ:** 91.872.788/0001-81

**Base contábil:** FEVEREIRO 2026


**Atividades:** ABRIL 2026

O RMA contempla um capítulo voltado especificamente para a análise das informações financeiras da Recuperanda, seguido de breves considerações acerca dos resultados obtidos. O mesmo foi confeccionado visando fornecer ao Juízo e aos interessados um panorama sobre a situação econômico-financeira da empresa e as operações mais relevantes por elas efetuadas, bem como um resumo das atividades realizadas pela Administradora Judicial até o encerramento deste relatório.

Importante ressaltar que a Recuperanda é responsável pelo fornecimento das informações sobre as atividades contempladas no presente relatório, na forma do arts. 1177 e 1178, ambos do Código Civil, arts. 1048/1049, do Decreto 9.580/2018, estando inclusive sob as penas do art. 171 da Lei nº 11.101/2005. Tais informações, colhidas mediante a apresentação de dados financeiros e contábeis registrados nos autos e demais documentos pertinentes solicitados e entregues à Administradora Judicial, não foram objeto de auditoria ou avaliação independente por parte desta Equipe Técnica.

Sentinela Administradora Judicial, honrada com o encargo que lhe foi atribuído, disponibiliza-se para maiores esclarecimentos acerca das informações contidas no presente relatório ou outras adicionais.

Atenciosamente,



Sentinela Administradora Judicial  
Claudete Figueiredo – Profissional responsável



# Perfil da Empresa

## Recuperanda:

**Razão Social:** WR COMERCIO DE COMBUSTIVEIS LTDA

**CNPJ:** 91.872.788/0001-81


**Endereço:** Rua Júlio De Castilhos, N° 735 no bairro Centro em Osório - RS

**Capital Social:** 300.000,00



## Portifólio

O Posto Walmor Rodrigues, operando sob a razão social WR Comércio de Combustíveis Ltda., oferece um portfólio completo de produtos e serviços automotivos, com foco na revenda de combustíveis.



## Quadro Societário

WR

- RICARDO RODRIGUES
- 49-Sócio-Administrador

WR

- WALMOR RODRIGUES
- 49-Sócio-Administrador



## Mídias Sociais

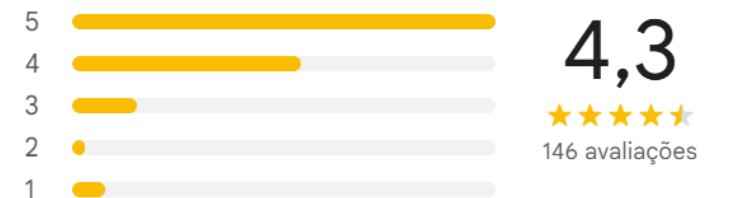
A WR Comércio de Combustíveis Ltda. é marcada por uma movimentação discreta nas mídias sociais, possui perfil no instagram e realiza interações de sua visibilidade local através do Google Business Profile.

O posto conta com avaliações na plataforma Google, refletindo a interação e o feedback direto dos consumidores sobre os serviços e produtos oferecidos.

<https://www.instagram.com/postowalmor/>

← R. Júlio de Castilhos, 735 - Ceil Q X

Visão geral **Avaliações** Sobre



Avaliar

# Recursos Humanos – Folha Pagamento

## Quadro Funcional

Para o período de FEVEREIRO/2026, o número de colaboradores se manteve sem alterações.

03

Total de Colaboradores Registrados

00

Colaboradores admitidos no mês

00

Colaboradores demitidos no mês

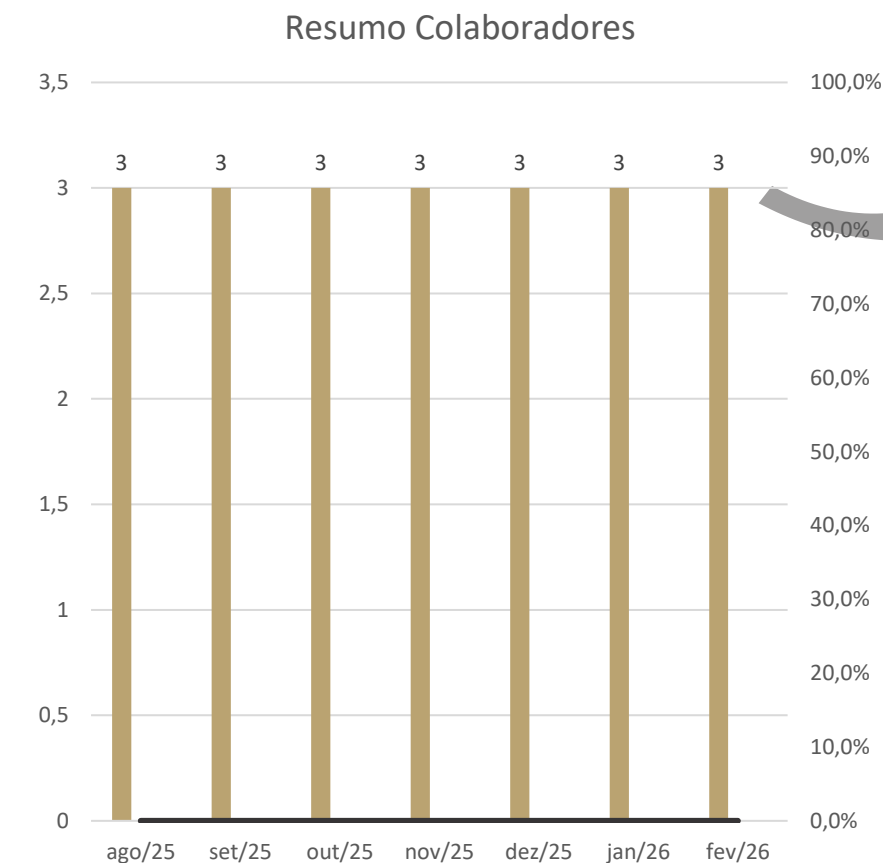
## Composição da Folha

- **Salários e Ordenados:** R\$ 7.730,66
- **Adicionais Periculosidade/Insalubridade:** R\$ 1.784,00
- **Prolabore:** R\$ 3.242,00
  
- **Total Proventos:** R\$ 10.972,66
- **Total Descontos:** R\$ 1.172,84
- **Folha Liquida:** R\$ 9.799,82

A folha de pagamento é composta do 3 colaboradores e 2 sócios com pro labores. A empresa oferece aos seus colaboradores quinquênio, plano de saúde para titulares e dependentes e realiza retenção dos impostos incidentes na folha.

## Índices de Rotatividade

O índice abaixo exhibe o número de colaboradores totais juntamente com a taxa de turnover.



# Análise dos Dados Contábeis

## WR | Balanço Patrimonial Sintético

Balanço Patrimonial Sintetizado (Valores em R\$)	set/25	out/25	nov/25	dez/25	jan/26	fev/26	AV	AH
<b>ATIVO TOTAL</b>	<b>720.484</b>	<b>799.635</b>	<b>820.137</b>	<b>842.117</b>	<b>983.809</b>	<b>1.043.117</b>	<b>100,00%</b>	<b>6,03%</b>
<b>Ativo Circulante</b>	<b>127.296</b>	<b>206.446</b>	<b>226.949</b>	<b>330.095</b>	<b>471.787</b>	<b>531.096</b>	<b>50,91%</b>	<b>12,57%</b>
CAIXA GERAL	12.114	39.223	9.269	29.676	53.531	43.077	4,13%	-19,53%
BANCOS CONTA DISPOSICAO	- 21.647	- 20.090	- 21.982	11	7	11	0,00%	58,66%
APLICACOES FINANCEIRAS	1.059	-	1.386	9.907	317	-	0,00%	-100,00%
CLIENTES	77.981	63.235	144.698	75.570	101.641	161.129	15,45%	58,53%
ADIANTAMENTOS	15.606	15.606	10.606	10.606	10.606	10.606	1,02%	0,00%
ESTOQUES	42.183	42.183	42.183	42.183	128.113	128.113	12,28%	0,00%
OUTROS CREDITOS		66.290	40.790	162.142	177.571	188.159	18,04%	5,96%
<b>Ativo Não Circulante</b>	<b>593.188</b>	<b>593.188</b>	<b>593.188</b>	<b>512.022</b>	<b>512.022</b>	<b>512.022</b>	<b>49,09%</b>	<b>0,00%</b>
ATIVO IMOBILIZADO	585.633	585.633	585.633	504.467	504.467	504.467	48,36%	0,00%
ATIVO INTANGÍVEL	7.555	7.555	7.555	7.555	7.555	7.555	0,72%	0,00%
<b>PASSIVO</b>	<b>1.593.949</b>	<b>1.594.069</b>	<b>1.599.585</b>	<b>1.636.920</b>	<b>1.661.913</b>	<b>1.654.983</b>	<b>158,66%</b>	<b>-0,42%</b>
<b>Passivo Circulante</b>	<b>315.575</b>	<b>315.695</b>	<b>321.212</b>	<b>358.546</b>	<b>383.539</b>	<b>376.610</b>	<b>36,10%</b>	<b>-1,81%</b>
FORNECEDORES	26.151	27.918	32.884	38.067	48.167	43.791	4,20%	-9,08%
OBRIGAÇÕES TRABALHISTAS	24.146	23.919	24.426	27.063	28.253	28.233	2,71%	-0,07%
OBRIGACOES TRIBUTARIAS	265.279	263.859	263.901	272.197	287.222	283.895	27,22%	-1,16%
EMPRESTIMOS E FINANCIAMENTOS	-	-	-	21.219	19.898	20.690	1,98%	3,98%
<b>Passivo Não Circulante</b>	<b>1.278.373</b>	<b>1.278.373</b>	<b>1.278.373</b>	<b>1.278.373</b>	<b>1.278.373</b>	<b>1.278.373</b>	<b>122,55%</b>	<b>0,00%</b>
RECUPERAÇÃO JUDICIAL	1.278.373	1.278.373	1.278.373	1.278.373	1.278.373	1.278.373	122,55%	0,00%
<b>Patrimônio Líquido</b>	<b>- 873.465</b>	<b>- 794.434</b>	<b>- 779.448</b>	<b>- 794.803</b>	<b>- 678.104</b>	<b>- 611.866</b>	<b>-58,66%</b>	<b>-9,77%</b>
CAPITAL SOCIAL	300.000	300.000	300.000	300.000	300.000	300.000	28,76%	0,00%
(-) PREJUÍZOS ACUMULADOS	- 1.127.553	- 1.127.553	- 1.127.553	- 1.127.553	- 1.029.496	- 1.029.496	-98,69%	0,00%
LUCRO/PREJUÍZO DO PERÍODO SOCIAL	- 45.911	33.119	48.106	32.751	51.392	117.630	11,28%	128,89%

Ao analisar a evolução dos últimos seis meses, o Posto WR apresentou crescimento do ativo total, saindo de R\$ 720 mil em setembro para R\$ 1,04 milhão em fevereiro, expansão de aproximadamente 45% no período.

No ativo circulante, que mais que quadruplicou no semestre, refletindo aumento em contas como clientes, estoques e outros créditos, este último a título de "RICARDO RODRIGUES", sócio administrador, ou seja, WR vem "emprestando" recursos.

1.1.05.08 OUTRAS CONTAS A RECEBER 177.571,23 D 16.500,00 5.911,97 188.159,26 D  
1.1.05.08.0001 62 RICARDO RODRIGUES 177.571,23 D 16.500,00 5.911,97 188.159,26 D

Em fevereiro, especificamente, houve novamente o crescimento de clientes (+58,5% em relação a janeiro), indicando maior volume de vendas a prazo/cartão crédito, além da manutenção de estoques.

No passivo, o comportamento é mais estável, com leve redução em fevereiro (-0,4%), o que é bom, pois não se contraiu mais dívidas, nem a curto nem a longo prazo. Ainda assim, o nível de endividamento permanece elevado, com destaque para o passivo não circulante vinculado à recuperação judicial, que segue representando parcela significativa da estrutura.

No patrimônio líquido, apresenta melhora ao longo do semestre em fevereiro o resultado mensal foi de lucro com melhora de (+128,9%) no acumulado.

# Demonstração do Resultado do Exercício

DRE | WR

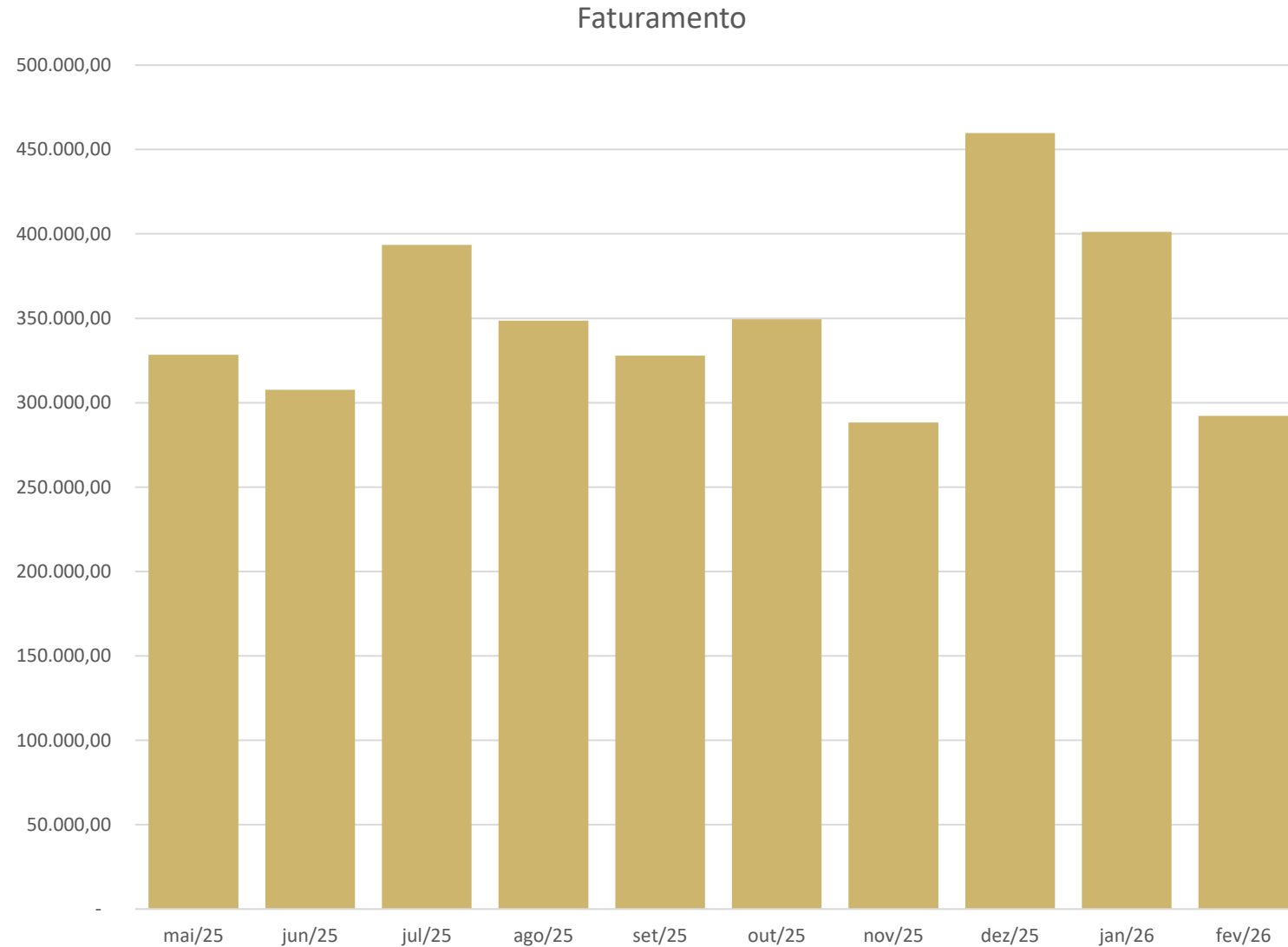
Demonstrativo do Resultado do Exercício Sintetizado (Valores em R\$)	set/25	out/25	nov/25	dez/25	jan/26	fev/26	AV	AH
<b>RECEITA BRUTA</b>	<b>327.937,45</b>	<b>349.356,00</b>	<b>288.324,20</b>	<b>459.821,97</b>	<b>401.169,33</b>	<b>292.173,73</b>	<b>100,00%</b>	<b>-27,17%</b>
<b>RECEITA LIQUIDA</b>	<b>327.937,45</b>	<b>349.356,00</b>	<b>288.324,20</b>	<b>459.821,97</b>	<b>401.169,33</b>	<b>292.173,73</b>	<b>100,00%</b>	<b>-27,17%</b>
CUSTOS MERCADORIAS REVENDIDAS	353.620,14	225.381,60	231.938,61	333.534,18	306.705,46	190.572,03	65,23%	-37,86%
<b>LUCRO BRUTO</b>	<b>- 25.682,69</b>	<b>123.974,40</b>	<b>56.385,59</b>	<b>126.287,79</b>	<b>94.463,87</b>	<b>101.601,70</b>	<b>34,77%</b>	<b>7,56%</b>
DESPESAS OPERACIONAIS	43.329,67	44.943,78	41.399,43	131.300,26	43.072,33	35.363,44	12,10%	-17,90%
<b>RESULTADO OPERACIONAL (EBIT)</b>	<b>- 69.012,36</b>	<b>79.030,62</b>	<b>14.986,16</b>	<b>- 5.012,47</b>	<b>51.391,54</b>	<b>66.238,26</b>	<b>22,67%</b>	<b>28,89%</b>
<b>RESULTADO ANTES DOS TRIBUTOS</b>	<b>- 69.012,36</b>	<b>79.030,62</b>	<b>14.986,16</b>	<b>- 5.012,47</b>	<b>51.391,54</b>	<b>66.238,26</b>	<b>22,67%</b>	<b>28,89%</b>
PROVISÃO CSLL				3.878,37			0,00%	0,00%
PROVISÃO IRPJ				6.463,95			0,00%	0,00%
<b>RESULTADO LÍQUIDO</b>	<b>- 69.012,36</b>	<b>79.030,62</b>	<b>14.986,16</b>	<b>- 15.354,79</b>	<b>51.391,54</b>	<b>66.238,26</b>	<b>22,67%</b>	<b>28,89%</b>

O DRE evidencia uma trajetória de recuperação, apesar da queda no faturamento. Após o prejuízo em setembro, a empresa apresenta recuperação em outubro, mantém resultado positivo em novembro, volta a ter prejuízo em dezembro devido depreciação registrada para 2025 e, consolida melhora em janeiro e fevereiro.

Mesmo com a queda na receita em fevereiro (-27,2%), observa-se evolução importante na eficiência, com redução expressiva dos custos (-37,9%) e controle das despesas operacionais (-17,9%), o que resultou em crescimento do lucro bruto e do resultado operacional. A melhora na eficiência operacional também contribuiu para sustentar o crescimento do ativo circulante observado no BP, ainda que parte desse aumento esteja concentrada em contas como clientes e outros créditos.

Assim, o cenário atual demonstra uma empresa mais eficiente e rentável, porém ainda em processo de estabilização, sendo fundamental manter o controle de custos e despesas.

# Desempenho de Faturamento



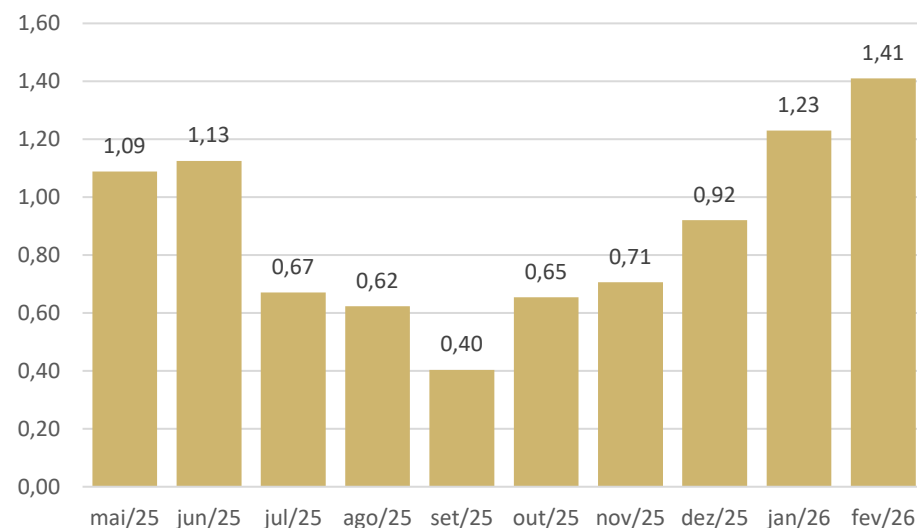
A evolução do faturamento da WR no período evidencia uma tendência linear de crescimento. Após leve recuperação de setembro para outubro, há queda relevante em novembro, seguida de um pico em dezembro, possivelmente influenciado por sazonalidade ou aumento pontual de volume/preço. Na sequência, observa-se nova retração em janeiro e queda mais acentuada em fevereiro, que retorna a patamares próximos aos meses mais fracos da série.

Essas oscilações impactam diretamente o Balanço Patrimonial. Nos períodos de maior faturamento, como dezembro e janeiro, há tendência de expansão do ativo circulante, com aumento de caixa, clientes e estoques, refletindo maior giro operacional. Já nos meses de queda, como novembro e fevereiro, observa-se pressão sobre a liquidez imediata, com redução de caixa e possível aumento da dependência de capital de terceiros.

# Análise dos Dados Contábeis

## Indicadores Financeiros

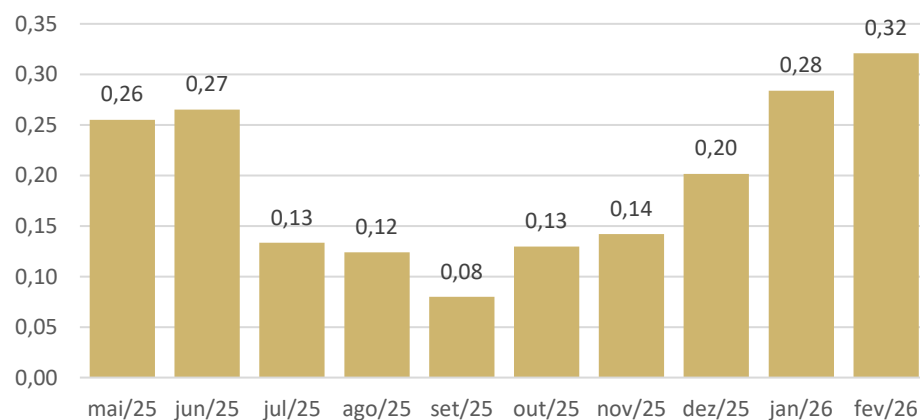
Liquidez Corrente



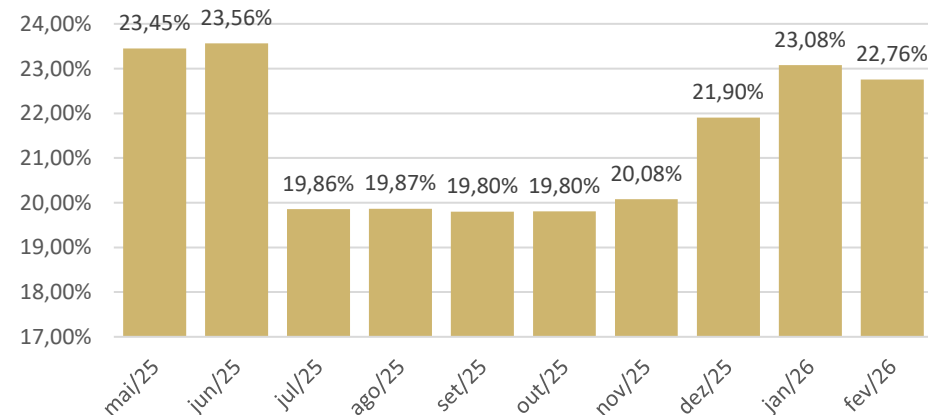
Liquidez Seca



Liquidez Geral



Endividamento - Curto Prazo



- **Liquidez Corrente:** Mede a capacidade da empresa de pagar suas obrigações de curto prazo com os ativos de curto prazo.
- **Liquidez Seca:** Mostra a capacidade de pagar as dívidas de curto prazo sem depender da venda de estoques.

📊 A liquidez corrente, que havia atingido um ponto crítico em setembro (0,40), evoluiu gradualmente até alcançar 1,41 em fevereiro/26,

📊 A liquidez seca segue a mesma tendência, saindo de 0,27 em setembro para 1,07 em fevereiro.

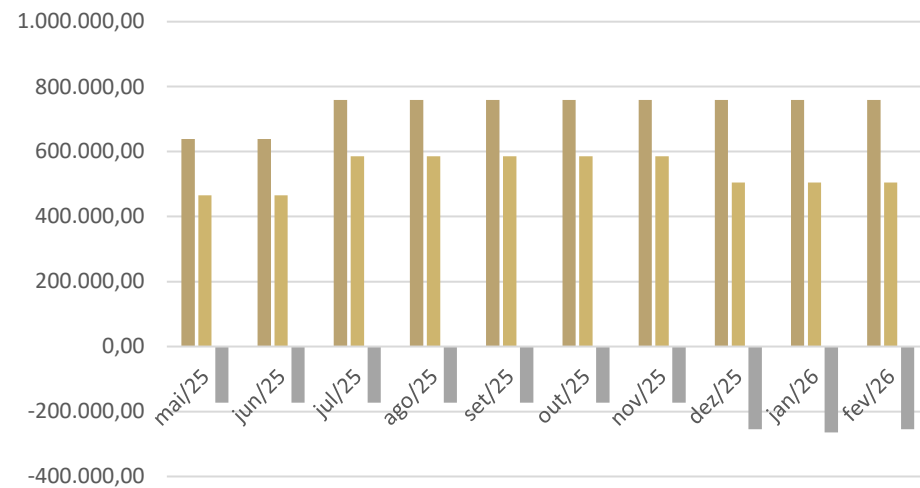
📊 Já a liquidez geral, embora ainda baixa, apresenta crescimento contínuo (de 0,08 para 0,32), sinalizando melhora estrutural.

📊 Porém se removido a linha do ativo de outros contas a receber (Ricardo), temos uma liquidação geral de 0,21, assim como uma liquidez corrente de 0,91, ficando abaixo de um possível ponto de equilíbrio.

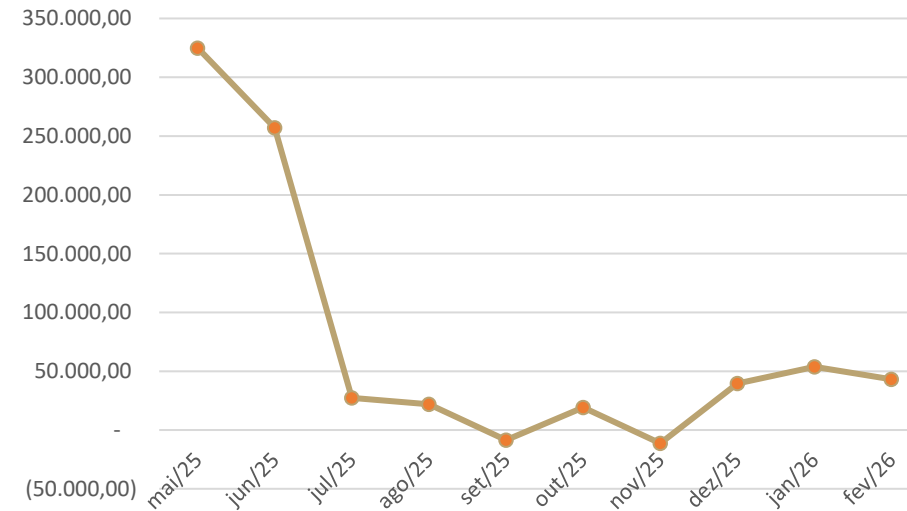
# Análise dos Dados Contábeis

## Indicadores Financeiros

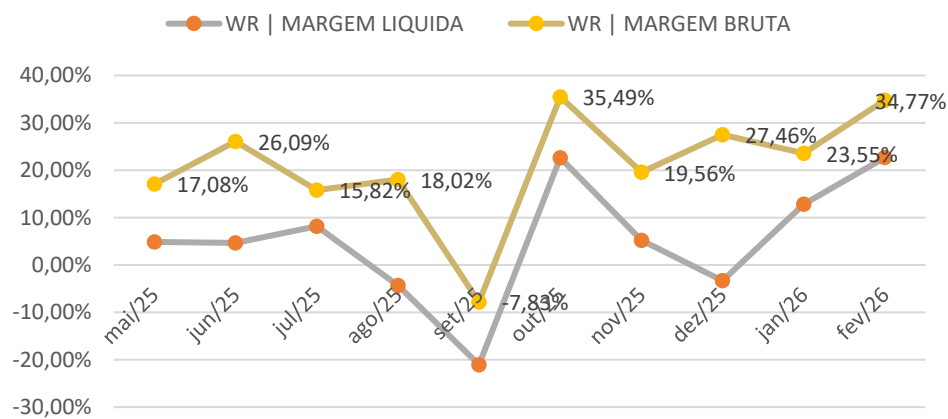
### Valores de Imobilizado



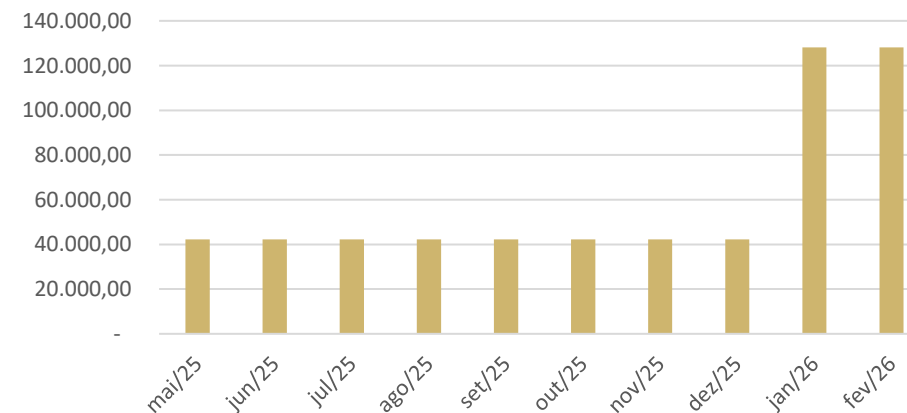
### Saldo em Contas Caixa e Banco



### Margem Operacional



### Estoque



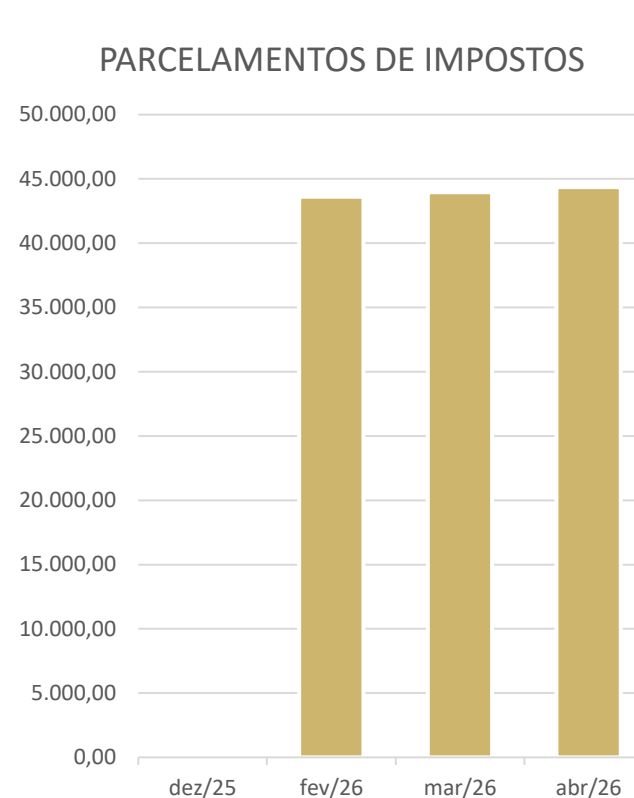
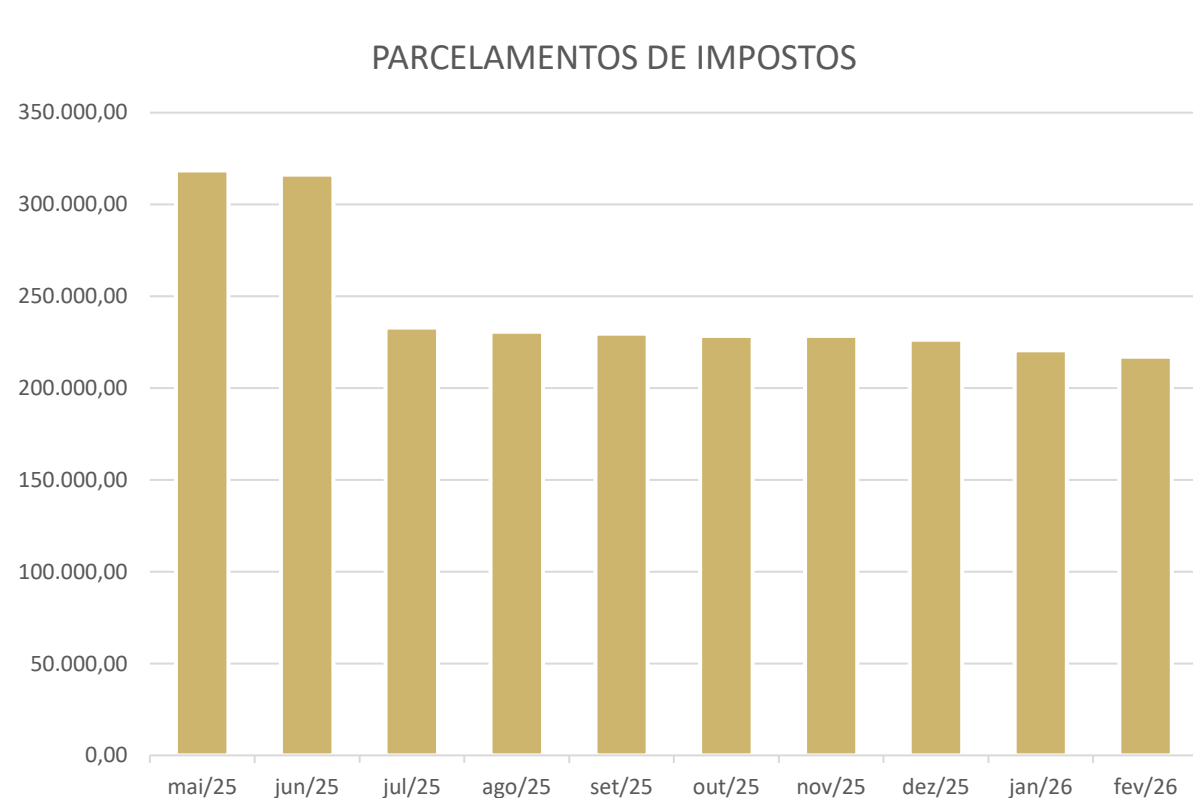
Os indicadores evidenciam uma recuperação operacional com fragilidades na qualidade do caixa. O saldo em contas de caixa e banco apresenta queda ao longo do período, saindo de níveis elevados em maio/junho para patamares próximos de zero ou até negativos em alguns meses, com leve recomposição no final do período.

Em contrapartida, os valores de imobilizado permanecem elevados e praticamente constantes após o aumento ocorrido em julho, reforçando uma estrutura patrimonial pouco flexível e de baixa liquidez.

Com períodos de prejuízo (como setembro) alternando com recuperação (outubro e dezembro), A margem líquida indica sensibilidade a custos e despesas, mas com melhora na eficiência operacional em janeiro e fevereiro.

O estoque a partir de janeiro sem sendo criando robustez com indícios de recomposição operacional.

# Parcelamentos Impostos



**Relação de Inscrições em Dívida Ativa**

**Nome Empresarial:** WR COMERCIO DE COMBUSTIVEIS LTDA EM RECUPERACAO JUDICIAL  
**CNPJ:** 91.872.788/0001-81  
**Domicílio do Devedor:** OSORIO  
**Atividade Econômica:** Comércio varejista de combustíveis para veículos automotores  
**Valor Total da dívida:** R\$ 44.351,56

**TRIBUTÁRIO - DEMAIS DÉBITOS**

**Total:** 44.351,56

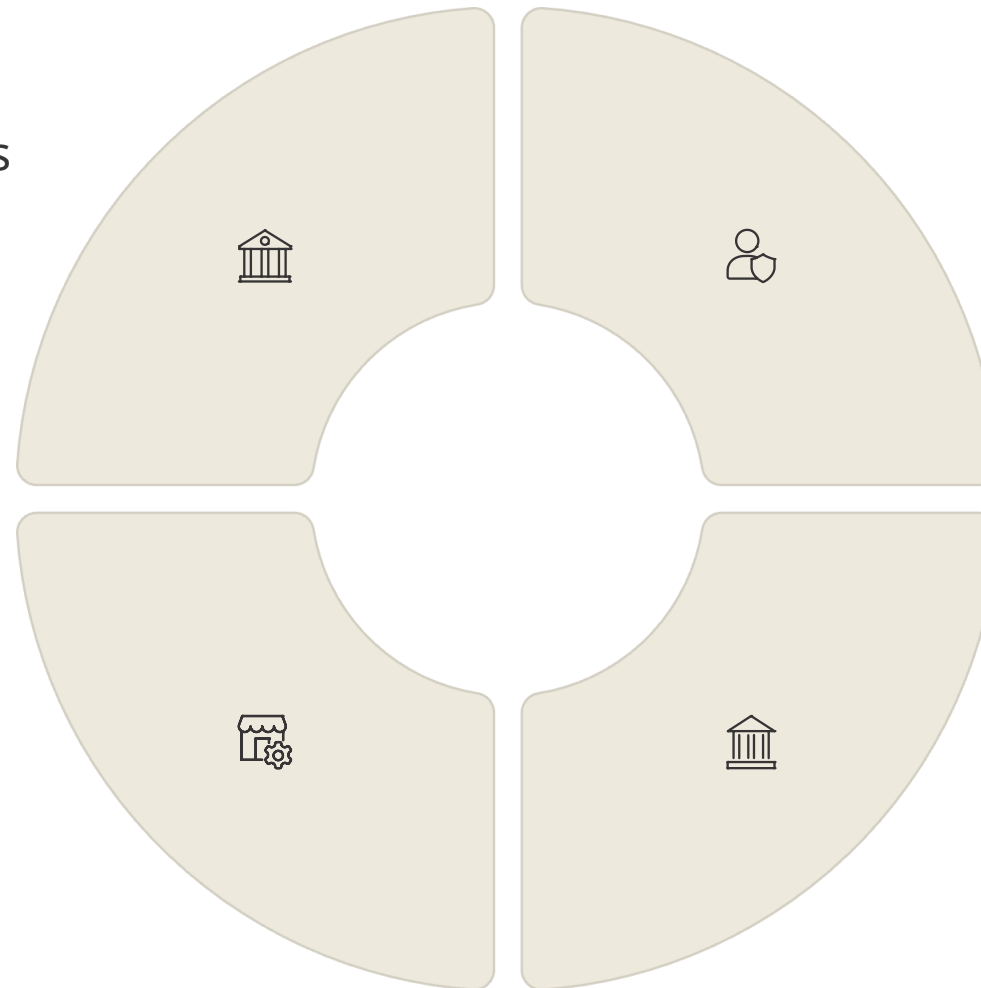
**FECHAR**

## Situação das Dívidas

A recuperanda possui registro de dívidas ativas no PGFN, no montando de 44 mil a título de débitos tributários, com início dos registros em fevereiro/2026. Já nas contas de curto e longo prazo, observam-se valores de parcelamento de impostos, totalizando em janeiro 2026 o montante de 220mil, em comparação do competência de fevereiro 2026 teve redução de 1,53%. Fechando o período com salto de 217 mil.

# Quadro Geral de Credores

Classe I - Trabalhistas  
Total: R\$ 0,00



Classe II - Garantia Real  
Total: R\$ 0,00

Classe IV - MEI/EPP  
Total: R\$ 0,00

Classe III - Quirografários  
Total: R\$ 1.278.373,42

O gráfico acima demonstra valores de recuperação judicial por classe, conforme Edital Art. 18

**Total: R\$ 1.278.373,42**

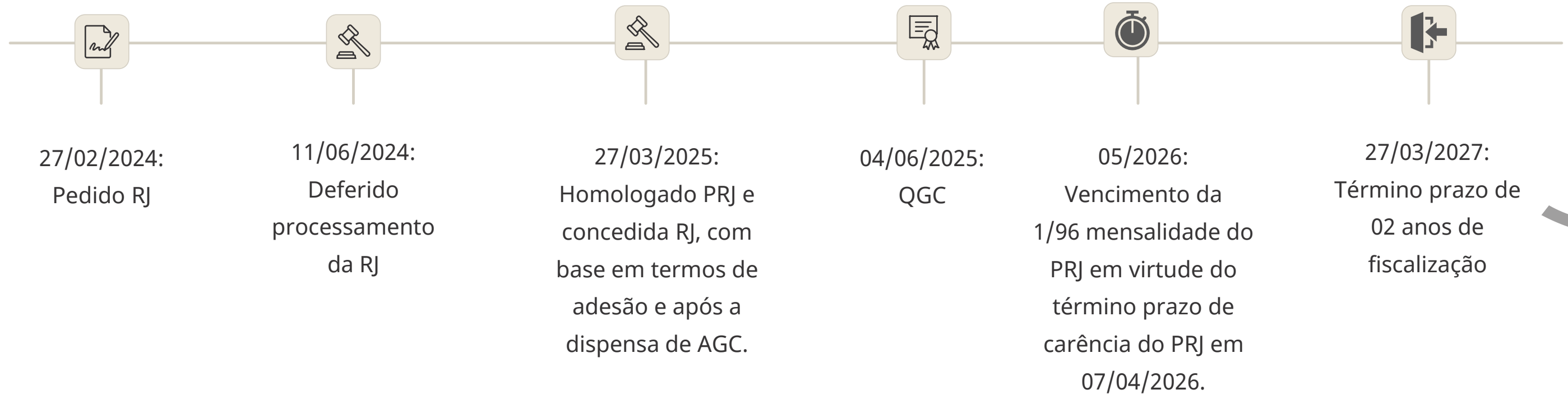
**Valores encontra-se segregados nos registros contábeis**

# Lista de Credores

Classe	Credor	Valor (R\$)
Classe III – Quirografários	Banco do Brasil S/A	65.078,12
Classe III – Quirografários	Caixa Econômica Federal	572.992,96
Classe III – Quirografários	Escoteco – Escritório Técnico Contábil Osoriense	19.096,00
Classe III – Quirografários	Ipiranga Produtos de Petróleo	621.206,34
<b>Total Geral Sujeito à RJ</b>		<b>1.278.373,42</b>

2.3.04.01		RECUPERAÇÃO JUDICIAL	1.278.373,42C	0,00	0,00	1.278.373,42C
2.3.04.01.0003	639	BANCO DO BRASIL	65.078,12C	0,00	0,00	65.078,12C
2.3.04.01.0004	640	CAIXA ECONOMICA FEDERAL	572.992,96C	0,00	0,00	572.992,96C
2.3.04.01.0002	638	ESCOTECO	19.096,00C	0,00	0,00	19.096,00C
2.3.04.01.0005	641	IPIRANGA	621.206,34C	0,00	0,00	621.206,34C

# Cronograma



# Relatório de Atividades

Atividades 05/03/2026

Clique aqui para ver os vídeos: <https://shre.ink/WR050326>



# Considerações Finais



## Resumo de Atividades

A empresa se encontra em atividade, já tendo escoado o prazo de carência previsto no plano de recuperação judicial, ao passo que o vencimento da primeira parcela do PRJ dar-se-á em maio/2026



## Segregação do Passivo RJ

Foram identificadas contas específicas de segregação do passivo relacionadas ao processo de recuperação judicial.



## Documentação Enviada

Documentação de janeiro e fevereiro/2026 colacionada ao Evento 223 em 30/03/2026 foi objeto de análise para o presente Relatório Mensal de Atividades.



## Questionamentos

Em 06/04/2026, foram encaminhados questionamentos ao recuperando referente valores registrados a título de "RICARDO RODRIGUES", bem como valores presentes em caixa, os quais serão abordados no próximo Relatório Mensal de Atividades.

# CONTATO



**SENTINELA**  
ADMINISTRADORA JUDICIAL

**SENTINELA | Administradora Judicial**

**Claudete Figueiredo**

**Profissional responsável**

**claudete@administradorajudicial.adv.br**

**Endereço:** Rua Saporanga, 90 - salas 301 e 302 - Jardim Mauá

Novo Hamburgo - RS, CEP 93548-192

**Telefone:** (51) 3032-4500 | (51) 98188-6102 |

**Email:** administradora@administradorajudicial.adv.br