

**Lancheria  
Tabaí**

## Relatório Mensal de Atividades

Contábil: FEVEREIRO/2026

**LANCHERIA E CHURRASCARIA TABAI LTDA**

RJ: 5010149-52.2021.8.21.0008  
RMA: 5022875-58.2021.8.21.0008

# Sumário

---

## Introdução

Aspectos formais e cronograma do processo

---

## Recursos Humanos

Colaboradores e estrutura de folha de pagamento

---

## Desempenho Comercial

Análise de faturamento

---

## Relação de Credores

Posição atualizada dos credores habilitados

---

## Cronograma Processual

Etapas da Recuperação Judicial

---

## Perfil da Empresa

Contexto operacional e informações societárias da recuperanda

---

## Demonstrativos Econômico-Financeiro

Demonstrações contábeis, financeiras e indicadores

---

## Endividamento

Passivo Total e Passivo extraconcursal

---

## Encerramento

Considerações Finais

---

# Introdução

## Protocolo e Identificação

**Processo nº:** 5010149-52.2021.8.21.0008 |

**Vara:** Cível

**Comarca:** Canoas / RS

**Recuperanda:** LANCHERIA E

CHURRASCARIA TABAÍ LTDA

**CNPJ:** 16.778.258/0001-53

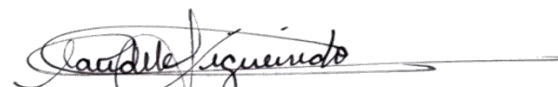
**Base contábil:** FEVEREIRO 2025

O RMA contempla um capítulo voltado especificamente para a análise das informações financeiras da Recuperanda, seguido de breves considerações acerca dos resultados obtidos. O mesmo foi confeccionado visando fornecer ao Juízo e aos interessados um panorama sobre a situação econômico-financeira da empresa e as operações mais relevantes por elas efetuadas, bem como um resumo das atividades realizadas pela Administradora Judicial até o encerramento deste relatório.

Importante ressaltar que a Recuperanda é responsável pelo fornecimento das informações sobre as atividades contempladas no presente relatório, na forma do arts. 1177 e 1178, ambos do Código Civil, arts. 1048/1049, do Decreto 9.580/2018, estando inclusive sob as penas do art. 171 da Lei nº 11.101/2005. Tais informações, colhidas mediante a apresentação de dados financeiros e contábeis registrados nos autos e demais documentos pertinentes solicitados e entregues à Administradora Judicial, não foram objeto de auditoria ou avaliação independente por parte desta Equipe Técnica.

Sentinela Administradora Judicial, honrada com o encargo que lhe foi atribuído, disponibiliza-se para maiores esclarecimentos acerca das informações contidas no presente relatório ou outras adicionais.

Atenciosamente,



Sentinela Administradora Judicial

Claudete Figueiredo – Profissional Responsável



# Perfil da Empresa

## Recuperadas:

**Razão Social:** LANCHERIA E  
CHURRASCARIA TABAI LTDA

**CNPJ:** 16.778.258/0001-53

**Endereço:** Rodovia BR-386, 4303 –  
São Luis – Canoas / RS

**Capital Social:** 10.000,00



## Portifólio

Carro chefe da recuperada é rodízio de carnes com um buffet de comida farta e caseira. O menu inclui uma variedade de carnes de churrasco, além de acompanhamentos como pão caseiro, queijo, salame e sobremesas.

O local funciona como uma opção de refeição acessível e de qualidade, com serviços de almoço, jantar, atendendo a clientela local e viajantes da BR-386.



## Quadro Societário

TABAI

- CAMILA CAPELARI RIGO
- 49-Sócio-Administrador



## Mídias Sociais

O estabelecimento possui um engajamento *on line* relativamente baixo e uma presença digital limitada, focada principalmente no Google Maps e em menções de clientes em plataformas de avaliação.

Recebe comentários geralmente positivos, com destaque para a excelente qualidade da comida e do rodízio de carnes, e o atendimento especial. A classificação média no Google Maps é de 4.8 estrelas com base em 24 avaliações.



### Lancheria E Churrascaria Tabai

4,8 ★★★★★ 24 avaliações no Google

R\$ 60–80 · Restaurante

Rotas

Avaliar

Salvar

Compartilhar

Ligar

Endereço: estrada br 386 km

Chegue em: 🚗 26 min

Telefone: (51) 98534-0650

# Recursos Humanos – Folha Pagamento

## Quadro Funcional

Para o período de fevereiro/2026, não foi enviado relatório da folha de pagamento, dados apresentados são da referencia de julho/2025, já tendo sido solicitada atualização na seara administrativa.

04

Total de Colaboradores Registrados

00

Colaboradores admitidos no mês

01

Colaboradores demitidos no mês

## Composição da Folha

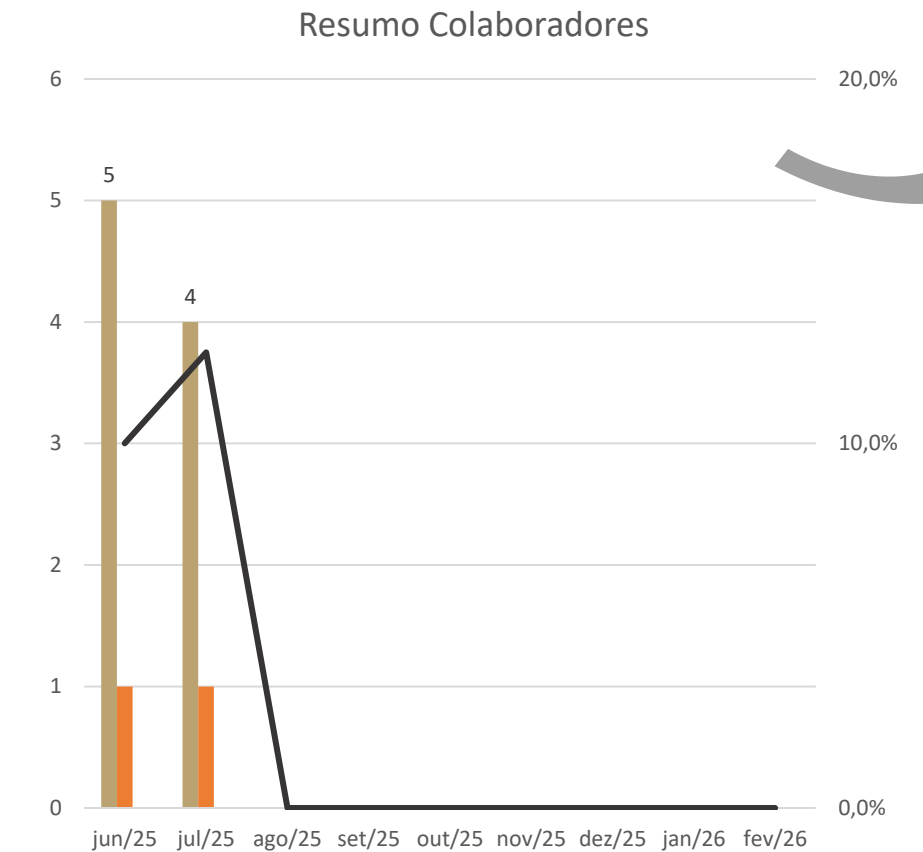
- **Salários e Ordenados:** R\$ 9.508,10
- **Adicionais Periculosidade/Insalubridade:** -
- **Prolabore:** R\$ 1.518,00
- **Total Proventos:** R\$ 13.213,70
- **Total Descontos:** R\$ 4.242,42
- **Folha Liquida:** R\$ 8.971,28

Os dados acima apresentados são referente a competência 06/2025. A folha de pagamento é composta do 4 colaboradores e 4 sócios com pro labores. A empresa oferece aos seus colaboradores apenas quinquênio e adicional de 2% gorjetas.

Retenções de INSS são realizadas dos colaboradores.

## Índices de Rotatividade

O índice abaixo exhibe o número de colaboradores, totais, juntamente com a taxa de turnover.



# Análise dos Dados Contábeis

## TABAÍ | Balanço Patrimonial Sintético

Balanço Patrimonial Sintetizado (Valores em R\$)	set/25	out/25	nov/25	dez/25	jan/26	fev/26	AV	AH
<b>ATIVO TOTAL</b>	<b>554.436</b>	<b>597.400</b>	<b>647.784</b>	<b>192.092</b>	<b>208.920</b>	<b>257.336</b>	<b>100,00%</b>	<b>23,17%</b>
Ativo Circulante	554.436	597.400	647.784	192.092	208.920	257.336	100,00%	23,17%
CAIXA GERAL	179.324	167.252	171.442	183.969	147.393	143.213	55,65%	-2,84%
ADIANTAMENTOS	-	-	4.137	-	-	-	0,00%	0,00%
ESTOQUES	375.112	430.148	472.205	8.123	61.527	114.122	44,35%	85,48%
Ativo Não Circulante	-	-	-	-	-	-	0,00%	0,00%
<b>PASSIVO</b>	<b>72.162</b>	<b>65.373</b>	<b>64.973</b>	<b>73.312</b>	<b>62.787</b>	<b>67.900</b>	<b>26,39%</b>	<b>8,14%</b>
Passivo Circulante	53.097	46.308	45.908	54.247	43.722	48.835	18,98%	11,70%
OBRIGAÇÕES TRABALHISTAS	19.446	15.275	16.763	18.867	12.127	13.044	5,07%	7,56%
OBRIGACOES TRIBUTARIAS	15.359	15.073	15.519	20.508	18.707	23.198	9,01%	24,01%
PARCELAMENTOS	17.100	15.960	14.820	13.680	12.887	11.400	4,43%	-11,54%
OUTROS PAGAMENTOS	1.193	-	-	1.193	-	1.193	0,46%	0,00%
Passivo Não Circulante	19.065	19.065	19.065	19.065	19.065	19.065	7,41%	0,00%
PARCELAMENTOS	19.065	19.065	19.065	19.065	19.065	19.065	7,41%	0,00%
Patrimônio Líquido	482.274	532.027	582.811	118.780	146.133	189.435	73,61%	29,63%
CAPITAL SOCIAL	10.000	10.000	10.000	10.000	10.000	10.000	3,89%	0,00%
(-) PREJUÍZOS ACUMULADOS	81.666	81.666	81.666	81.666	108.780	108.780	42,27%	0,00%
LUCRO/PREJUÍZO DO PERÍODO SOCIAL	390.608	440.360	491.145	27.114	27.353	70.655	27,46%	158,31%

O Balanço da Tabai, nos meses finais de 2025, seguiu em crescente, porém, com os ajustes de estoque conforme indicado no último relatório mensal, que reduz o acumulado de R\$ 472 mil para R\$ 8 mil, houve uma queda no ativo de dezembro/2025, que passa de R\$ 647 mil para apenas R\$ 192 mil.

A partir de janeiro/2026, observa-se retomada gradual do ativo, atingindo R\$ 257 mil em fevereiro/2026, impulsionada pela recomposição dos estoques e manutenção de caixa. Indica-se que o custo da mercadoria seja registrado mensalmente, a fim de não haver distorções nos indicadores de liquidez, este conforme observado não ocorreu em janeiro e fevereiro de 2026.

No passivo, nota-se relativa estabilidade, com leve aumento das obrigações tributárias em fevereiro/2026, enquanto os parcelamentos seguem sendo reduzidos, o que é positivo. O patrimônio líquido acompanha essa dinâmica, com redução em dezembro e posterior recuperação em 2026.

# Demonstração do Resultado do Exercício

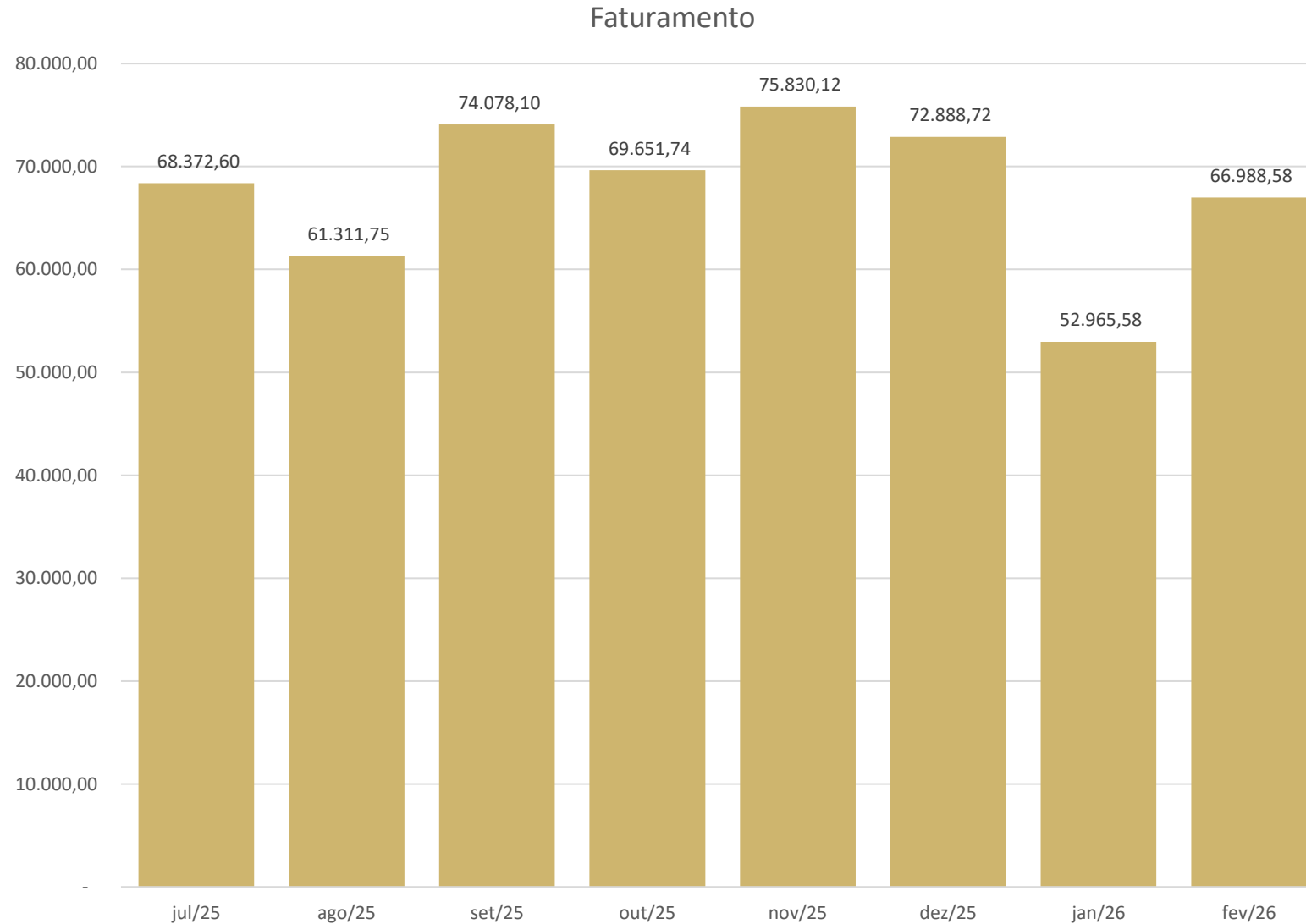
TABAÍ | WR

Demonstrativo do Resultado do Exercício Sintetizado (Valores em R\$)	set/25	out/25	nov/25	dez/25	jan/26	fev/26	AV	AH
<b>RECEITA BRUTA</b>	<b>74.078,10</b>	<b>69.651,74</b>	<b>75.830,12</b>	<b>72.888,72</b>	<b>52.965,58</b>	<b>66.988,58</b>	<b>100,00%</b>	<b>26,48%</b>
DEDUÇÕES C/ EXECUCAO DE OBRAS	5.108,61	4.822,32	6.642,67	4.989,16	3.579,37	4.491,13	6,70%	25,47%
<b>RECEITA LIQUIDA</b>	<b>68.969,49</b>	<b>64.829,42</b>	<b>69.187,45</b>	<b>67.899,56</b>	<b>49.386,21</b>	<b>62.497,45</b>	<b>93,30%</b>	<b>26,55%</b>
CUSTOS MERCADORIAS REVENDIDAS	-	-	-	511.271,66	0,00	0,00	0,00%	0,00%
<b>LUCRO BRUTO</b>	<b>68.969,49</b>	<b>64.829,42</b>	<b>69.187,45</b>	<b>- 443.372,10</b>	<b>49.386,21</b>	<b>62.497,45</b>	<b>93,30%</b>	<b>26,55%</b>
DESPEAS VENDAS	9.035,70	4.416,94	8.935,70	8.935,70	8.935,70	8.935,70	13,34%	0,00%
DESPESA ADMINISTRATIVA	12.581,06	11.085,70	9.922,01	12.043,80	13.323,29	10.410,46	15,54%	-21,86%
OUTRAS RECEITAS/DESPEAS	-219,07	-425,41	-454,74	-320,75	-225,64	-150,73	-0,23%	-33,20%
<b>RESULTADO OPERACIONAL (EBIT)</b>	<b>47.571,80</b>	<b>49.752,19</b>	<b>50.784,48</b>	<b>- 464.030,85</b>	<b>27.352,86</b>	<b>43.302,02</b>	<b>64,64%</b>	<b>58,31%</b>
<b>RESULTADO ANTES DOS TRIBUTOS</b>	<b>47.571,80</b>	<b>49.752,19</b>	<b>50.784,48</b>	<b>- 464.030,85</b>	<b>27.352,86</b>	<b>43.302,02</b>	<b>64,64%</b>	<b>58,31%</b>
<b>RESULTADO LÍQUIDO</b>	<b>47.571,80</b>	<b>49.752,19</b>	<b>50.784,48</b>	<b>- 464.030,85</b>	<b>27.352,86</b>	<b>43.302,02</b>	<b>64,64%</b>	<b>58,31%</b>

Ao longo do semestre evidencia inicialmente uma estabilidade no faturamento e nos resultados entre setembro e novembro/2025, com receita líquida na faixa de R\$ 64 mil a R\$ 69 mil e lucros operacionais consistentes, sempre acima de R\$ 47 mil. Contudo, esse cenário sofre uma ruptura em dezembro/2025, quando é registrado um o custo das mercadorias vendidas (R\$ 511 mil), gerando um prejuízo de R\$ 464 mil no período. Esse lançamento está diretamente relacionado ao ajuste identificado no Balanço Patrimonial, na conta de estoques. Indicado que custos deve ser apropriado ao longo dos meses anteriores, a concentração em um único período, distorce completamente o resultado mensal e as margens ao longo dos meses.

Nos meses seguintes, janeiro e fevereiro/2026, há retomada do faturamento e dos lucros, com destaque para fevereiro, que apresenta recuperação do resultado (R\$ 43 mil), alinhado à recomposição operacional da empresa. Porém não foi apropriada novamente os custos referente ao consumo do estoque, o que distorce o resultado.

# Desempenho de Faturamento



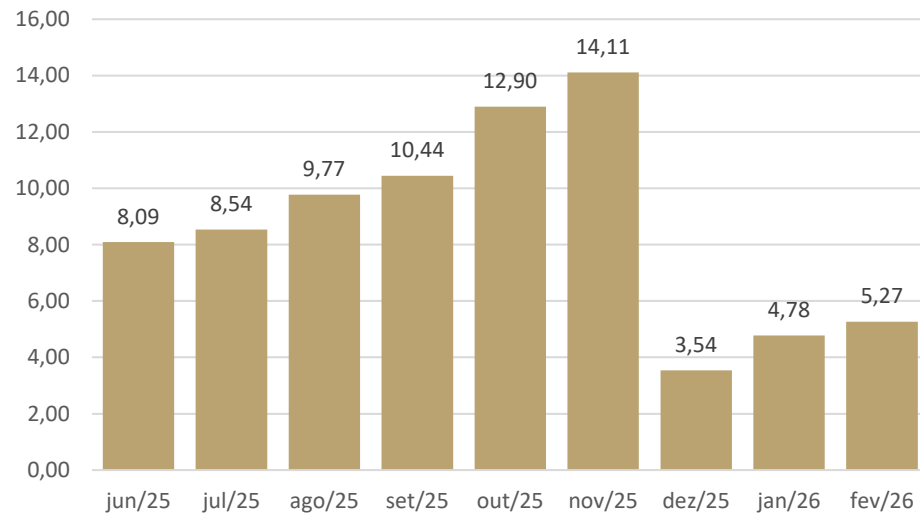
A evolução do faturamento ao longo do período demonstra um comportamento relativamente estável em 2025, com oscilações entre aproximadamente R\$ 61 mil e R\$ 75 mil, atingindo picos em setembro e novembro. Em dezembro/2025, apesar de leve retração, o faturamento se mantém em bom patamar para o porte do negócio. Já em janeiro/2026 ocorre uma queda mais acentuada (R\$ 52,9 mil), seguida de recuperação em fevereiro/2026 (R\$ 66,9 mil), indicando possível sazonalidade ou impacto pontual nas operações.

Quando correlacionado ao DRE, esse faturamento sustenta resultados positivos na maior parte dos meses, porém não condizente, quando o reconhecimento concentrado de custos gera prejuízo, evidenciando desalinhamento entre receita e apropriação de despesas ao longo do tempo.

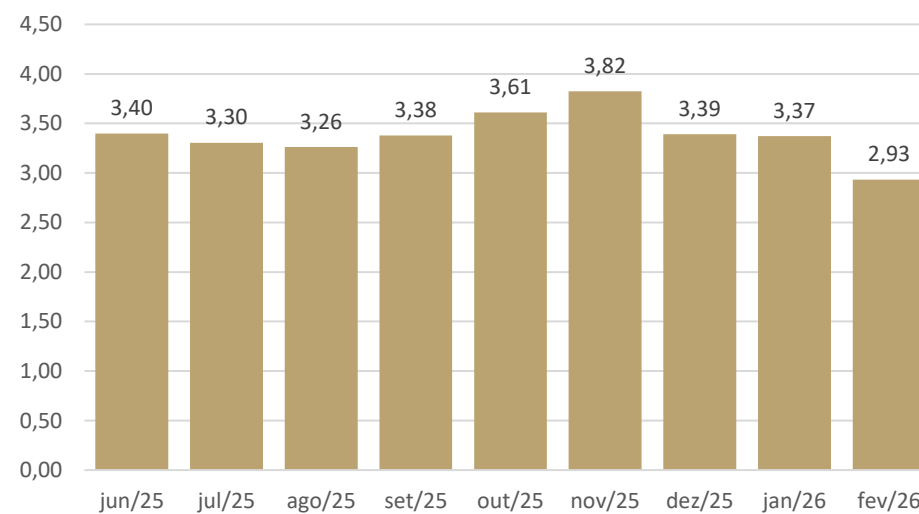
# Análise dos Dados Contábeis

## Indicadores Financeiros

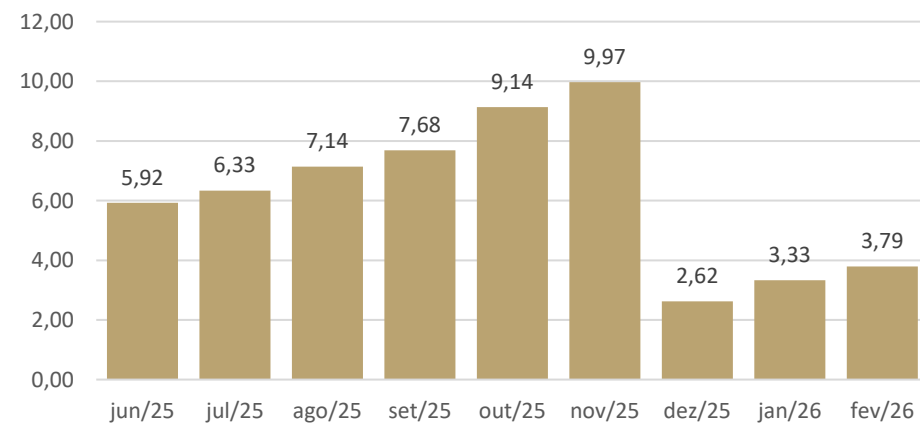
Liquidez Corrente



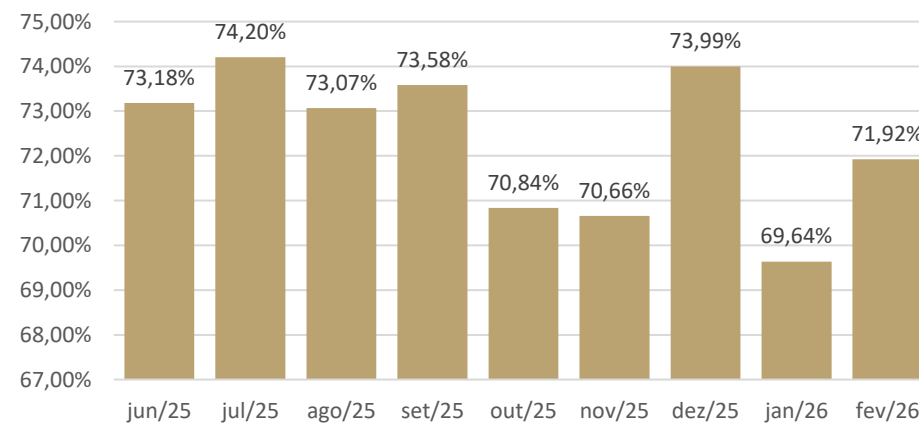
Liquidez Seca



Liquidez Geral



Endividamento - Curto Prazo



- **Liquidez Corrente:** Mede a capacidade da empresa de pagar suas obrigações de curto prazo com os ativos de curto prazo.
- **Liquidez Seca:** Mostra a capacidade de pagar as dívidas de curto prazo sem depender da venda de estoques.

Conforme observado nos indicadores, a liquidez até novembro/2025 sugere forte capacidade de pagamento das obrigações.. Contudo há uma queda abrupta nesses indicadores (liquidez corrente para 3,54 e geral para 2,67), refletindo diretamente o ajuste realizado nos estoques.

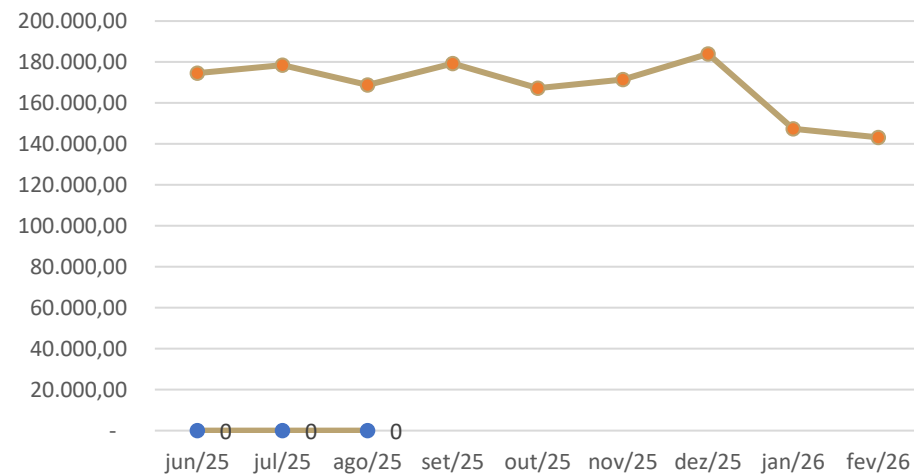
Já a liquidez seca se mantém relativamente estável ao longo do período, com leve tendência de queda até fevereiro/2026, indicando que, mesmo desconsiderando os estoques, a empresa mantém capacidade de honrar compromissos no curto prazo.

# Análise dos Dados Contábeis

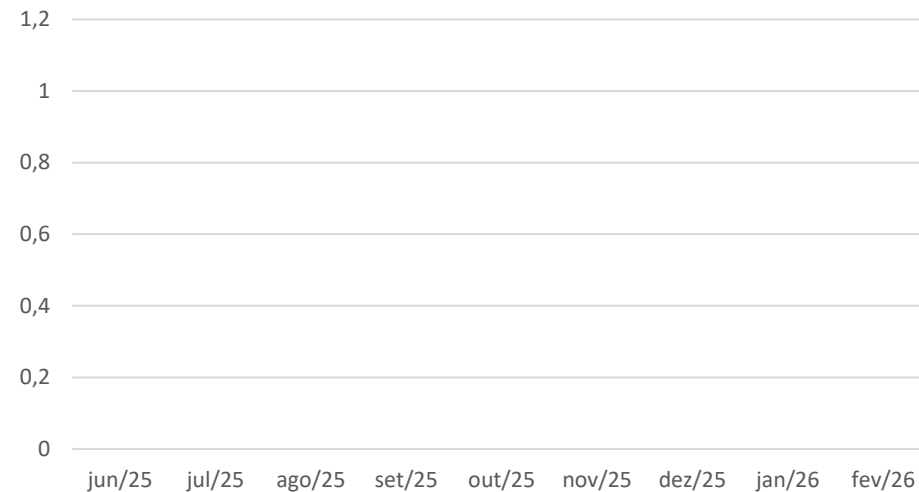
## Indicadores Financeiros



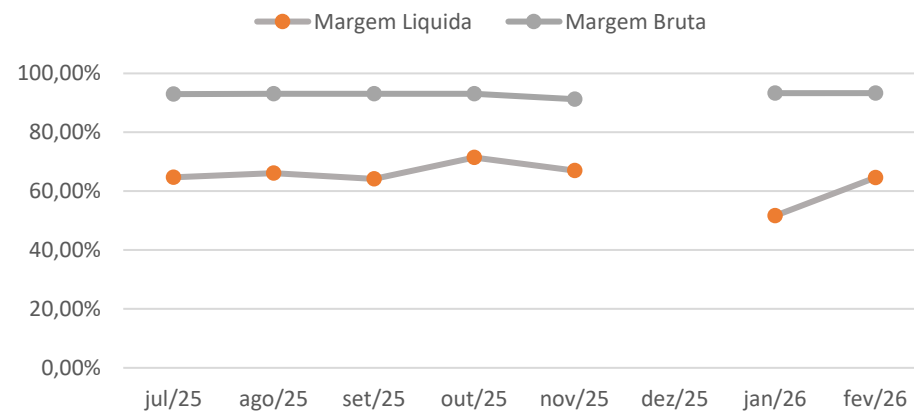
### Saldo em Contas Caixa e Banco



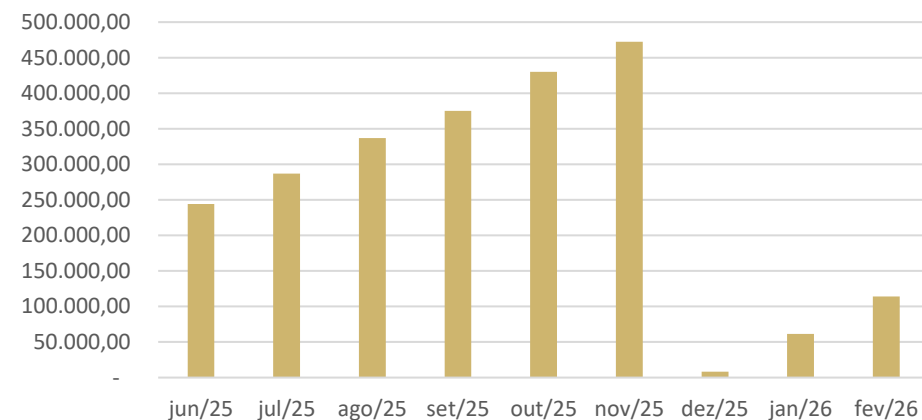
### Valores de Imobilizado



### Margem Operacional



### Estoque

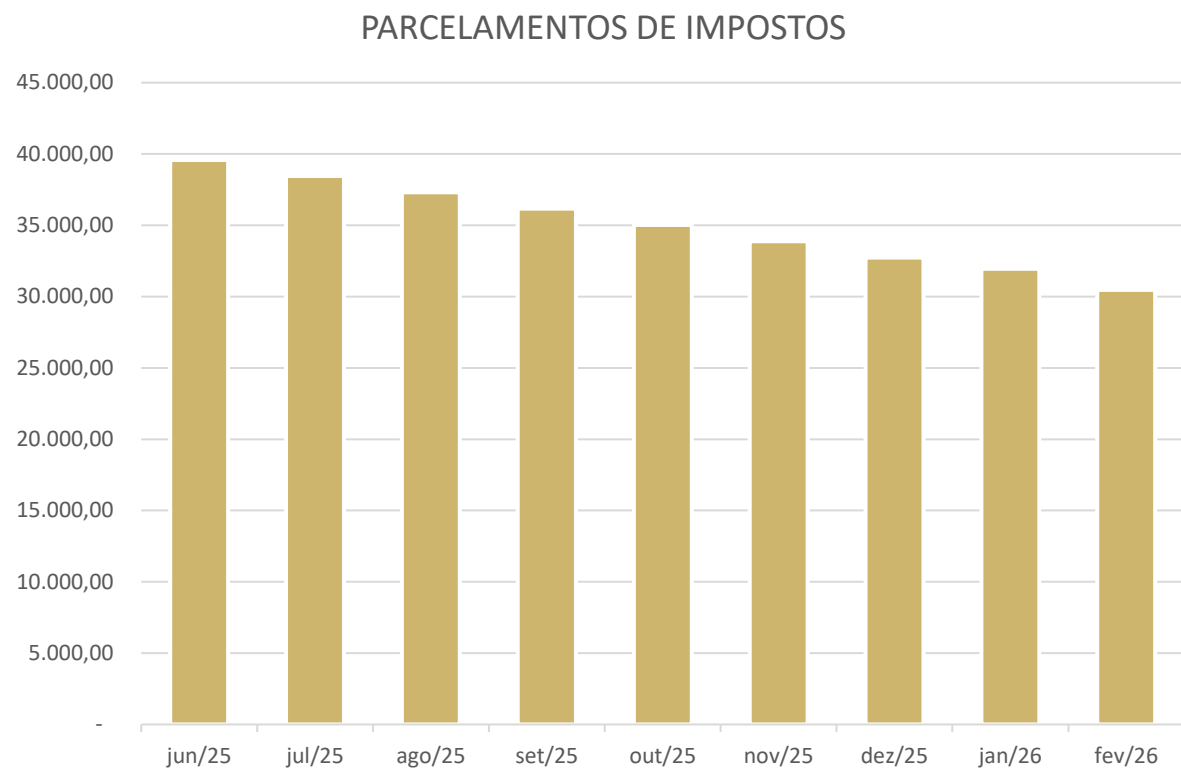


O saldo em caixa se mantém relativamente elevado em comparação com passivo da empresa, com leve queda em janeiro e fevereiro/2026, o que, em conjunto com os altos índices de liquidez, reforça uma aparente folga financeira.

A ausência de valores registrados em imobilizado chama atenção, pois não reflete a realidade operacional de uma churrascaria, que no mínimo deteria itens como geladeiras, freezer, computadores e outros.

Já a margem operacional permanece elevada (margem bruta próxima de 90% e líquida entre 50% e 60%), em exclusão das margens de dezembro, o que, ao ser confrontado com o DRE, evidencia distorção direta decorrente da não apropriação recorrente dos custos das mercadorias vendidas, fazendo com que os resultados sejam artificialmente inflados na maior parte dos meses.

# Parcelamentos Impostos



REGULARIZE

## Resultado da Consulta

Nenhum registro foi encontrado para o filtro de pesquisa utilizado.

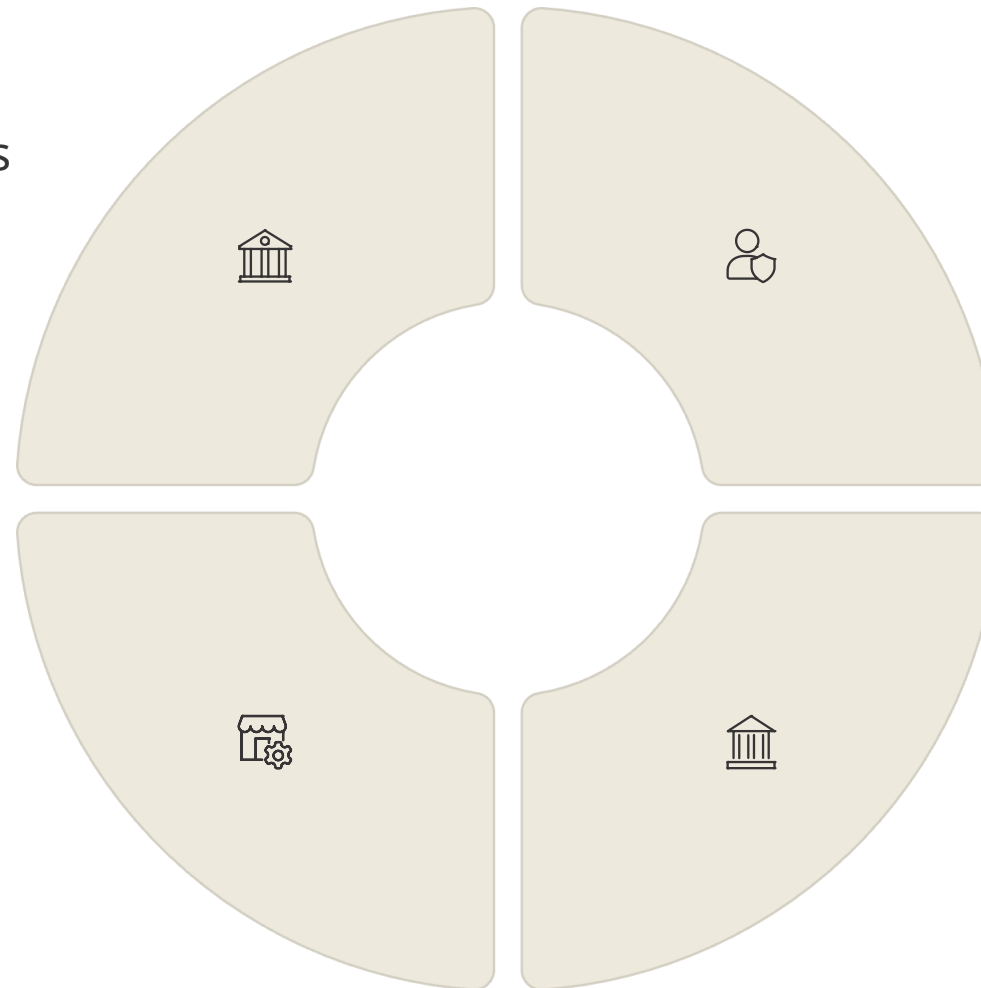
<b>3712</b>	<b>PARCELAMENTOS</b>	<b>12.886,92C</b>	<b>1.764,00</b>	<b>276,70</b>	<b>11.399,62C</b>
3713	PARCELAMENTO INSS	6.215,44C	565,04	0,00	5.650,40C
3714	(-) JUROS A APROPRIAR PARCELAMENTO INSS	3.043,70D	0,00	276,70	2.767,00D
3716	PARCELAMENTO SIMPLES NACIONAL	13.188,35C	1.198,96	0,00	11.989,39C
3717	(-) JUROS A APROPRIAR PARCELAMENTO SIMPLES NACIONAL	3.473,17D	0,00	0,00	3.473,17D
<b>3709</b>	<b>PARCELAMENTOS</b>	<b>19.064,98C</b>	<b>0,00</b>	<b>0,00</b>	<b>19.064,98C</b>
3711	(-) JUROS A APROPRIAR PARCELAMENTO INSS	2.767,55D	0,00	0,00	2.767,55D
3710	PARCELAMENTO INSS	5.651,00C	0,00	0,00	5.651,00C
3718	PARCELAMENTO SIMPLES NACIONAL	22.780,55C	0,00	0,00	22.780,55C
3719	(-) JUROS A APROPRIAR PARCELAMENTO SIMPLES NACIONAL	6.599,02D	0,00	0,00	6.599,02D

## Situação das Dívidas

A consulta ao sistema da Regularize/PGFN confirma que não há débitos inscritos em dívida ativa, reforçando que as obrigações mais críticas estão sob controle. Nos balancetes mensais, constam apenas dois parcelamentos ativos — INSS e Simples Nacional. Observa-se os parcelamentos vem sendo liquidados e reduzindo gradualmente ao longo dos períodos.

# Quadro Geral de Credores

Classe I - Trabalhistas  
Total: R\$ 1.296.479,49



Classe II - Garantia Real  
Total: R\$ 0,00

Classe IV - MEI/EPP  
Total: R\$ 0,00

Classe III - Quirografários  
Total: R\$ 687.021,36

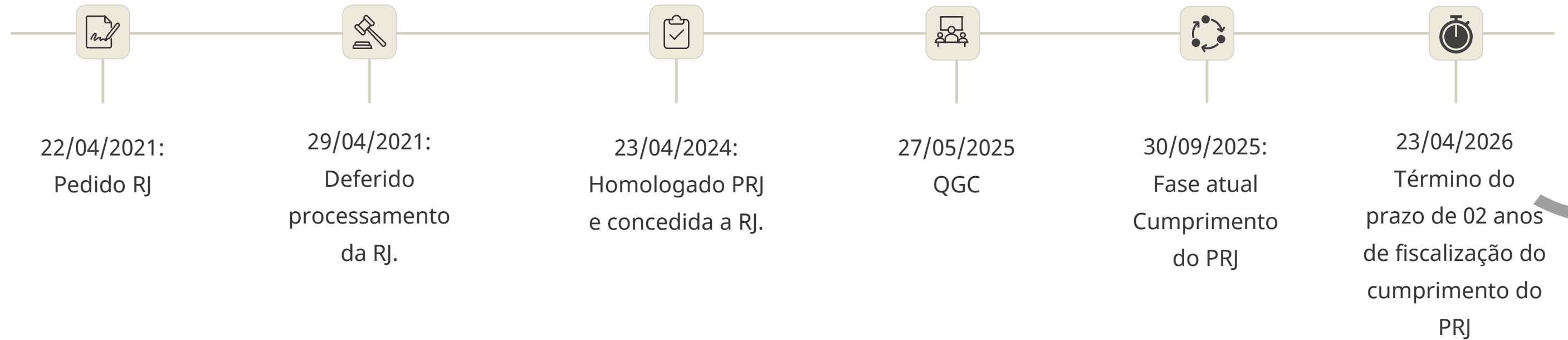
O gráfico acima demonstra valores de recuperação judicial por classe, conforme Edital Art. 18

Link [https://administradorajudicial.adv.br/wp-content/uploads/2021/05/Edital.Art\\_18..pdf](https://administradorajudicial.adv.br/wp-content/uploads/2021/05/Edital.Art_18..pdf)

**Total: R\$ 1.983.500,85**

**Relatório de execução do PRJ de 02/26 – Evento 233 RJ**

# Cronograma



# Considerações Finais



- A empresa se encontra em atividade, sendo que o prazo de fiscalização do cumprimento do plano de recuperação judicial se esgota em 23/04/2026;
- Documentos colacionados ao Evento 135;
- Não foram enviados documentos complementares como folha de pagamento, extratos, demonstrativo do resultado e balancete.

# CONTATO

**Claudete Figueiredo**

**Administradora Judicial**

**OAB-RS: 62.046**

**claudete@administradorajudicial.adv.br**



**SENTINELA**  
**ADMINISTRADORA JUDICIAL**

**SENTINELA | Administradora Judicial**

**Endereço:** Rua Saporanga, 90 - salas 301 e 302 - Jardim Mauá

Novo Hamburgo - RS, CEP 93548-192

**Telefone:** (51) 3032-4500 | (51) 98188-6102 |

**Email:** administradora@administradorajudicial.adv.br