



Relatório Mensal de Atividades (RMA)

Base contábil: FEVEREIRO/2026
Atividades: MAIO/2026

**Conjunto Comercial Orel
“em Recuperação Judicial”**

Eproc 5023276-82.2025.8.21.0019

Sumário

Introdução.....3	Relação de Credores.....12
Aspectos formais	Edital art. 7º, § 2º, LRF
Perfil da Empresa.....4	Cronograma Processual.....13
Contexto operacional e informações societárias da recuperanda	Etapas da Recuperação Judicial
Recursos Humanos.....6	Atividades.....14
Colaboradores e estrutura de folha de pagamento	Constatações e comunicações
Demonstrativos Econômico-Financeiro.....7	Considerações finais.....18
Demonstrações contábeis, financeiras e indicadores	
Desempenho Comercial.....9	
Análise de faturamento	

Introdução

Protocolo e Identificação

Processo nº: 5018587-92.2025.8.21.0019

Vara: Empresarial

Comarca: Novo Hamburgo / RS

Recuperanda: CONJUNTO COMERCIAL OREL LTDA

CNPJ: 01.367.677/0001-25

Base contábil: FEVEREIRO/2026

Atividades: MAIO/2026


Sentinela Administradora Judicial, nomeada nos autos da Recuperação Judicial da empresa CONJUNTO COMERCIAL OREL LTDA, (processo nº 5018587-92.2025.8.21.0019), vem, respeitosamente à presença de Vossa Excelência, apresentar o Relatório Mensal de Atividades (RMA).

O RMA contempla um capítulo voltado especificamente para a análise das informações financeiras consolidadas da Recuperanda, seguido de breves considerações acerca dos resultados obtidos. O mesmo foi confeccionado visando fornecer ao Juízo e aos interessados um panorama sobre a situação econômico-financeira da empresa e as operações mais relevantes por ela efetuada, bem como um resumo das atividades realizadas pela Administradora Judicial até o encerramento deste relatório.

Importante ressaltar que a Recuperanda é responsável pelo fornecimento das informações sobre as atividades contempladas no presente relatório, na forma do arts. 1177 e 1178, ambos do Código Civil, arts. 1048/1049, do Decreto 9.580/2018, estando inclusive sob as penas do art. 171 da Lei nº 11.101/2005. Tais informações, colhidas mediante a apresentação de dados financeiros e contábeis registrados nos autos e demais documentos pertinentes solicitados e entregues à Administradora Judicial, não foram objeto de auditoria ou avaliação independente por parte desta Equipe Técnica.

Sentinela Administradora Judicial, honrada com o encargo que lhe foi atribuído, disponibiliza-se para maiores esclarecimentos acerca das informações contidas no presente relatório ou outras adicionais.

Atenciosamente,



Sentinela Administradora Judicial

Claudete Figueiredo – Profissional Responsável

MATRIZ



FILIAL



Perfil da Empresa

Matriz:

Razão Social: CONJUNTO

COMERCIAL OREL LTDA

CNPJ: 01.367.677/0001-25

Endereço: Av Dr Barcelos, 1505 –

Bairro Centro – Canoas / RS

Capital Social: 60.100,00

Filial:

Razão Social: CONJUNTO

COMERCIAL OREL LTDA

CNPJ: 01.367.677/0007-10

Endereço: Rodovia RS 239, Km 04

Várzea do Padre – Osório / RS

Capital Social: 60.100,00



Portifólio

Foi fundada em Canoas/RS em agosto de 1996, consolidou-se no mercado gaúcho com um portfólio de serviços focado no atendimento automotivo completo, além da atividade principal de comércio varejista de combustíveis (gasolina e etanol).



Quadro Societário

POSTO OREL

- EDUARDO LUIZ BENETTI
- 49-Sócio-Administrador

POSTO OREL

- OLAVO LUIZ BENETTI
- 49-Sócio-Administrador



Mídias Sociais

A rede não parece manter perfis oficiais de destaque ou com alto engajamento no Instagram ou Facebook, com a comunicação e as avaliações dos clientes ocorrendo primariamente através de plataformas como Google Maps, Waze e sites de avaliação.

Recursos Humanos – Folha Pagamento

Quadro Funcional

Documentação referente competência fevereiro/2026 foi apresentada de forma incompleta. Quadro apresentando abaixo é de competência MARÇO/2026:

15

Total de Colaboradores Registrados

01

Colaboradores admitidos no mês

03

Colaboradores demitidos no mês

Composição da Folha

A empresa realiza pagamento de cesta básica, quinquênio e periculosidade, bem como a retenção dos impostos incidentes na folha de pagamento com INSS e IRPF. Assim, com demonstrativo, há base e valor de FGTS.

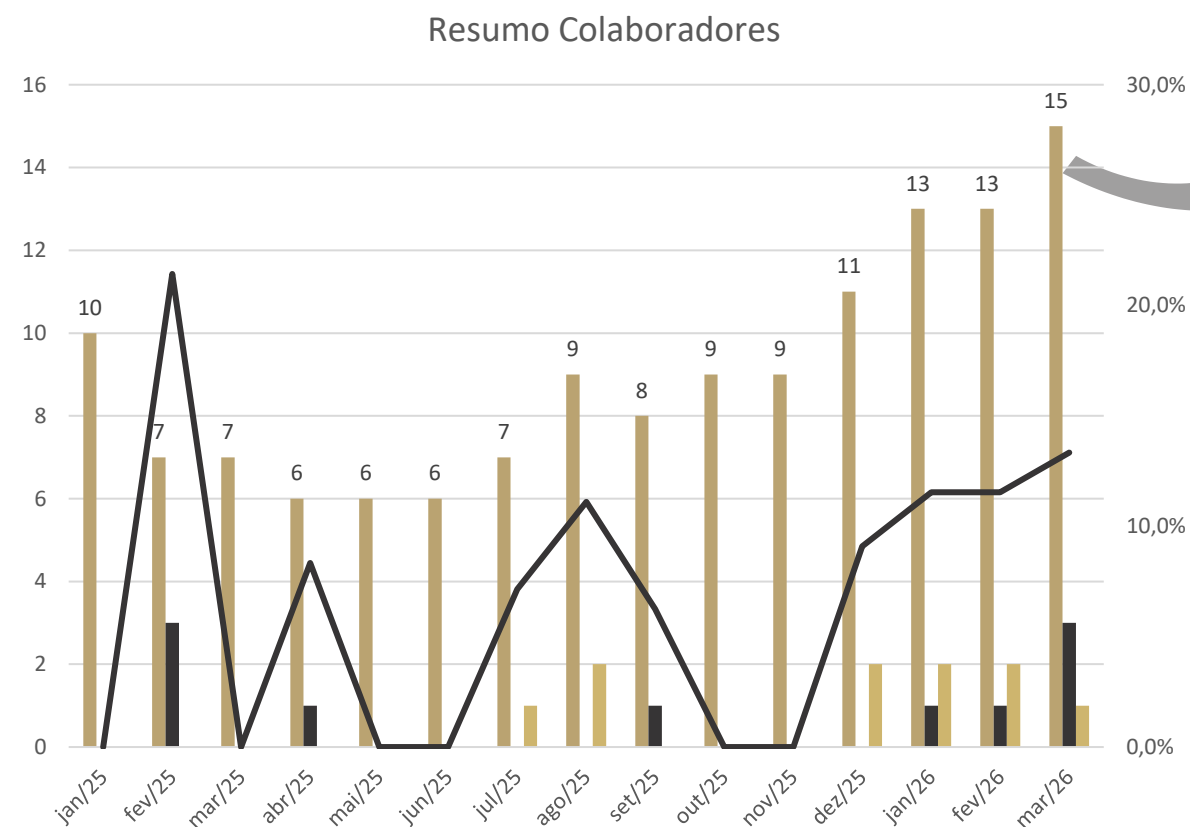
Total Proventos: 54.652,75

Total Descontos: 32.718,50

Total Liquido: 38.304,00

Índices de Rotatividade

O índice abaixo exhibe o número de colaboradores admitidos e demitidos ao longo dos meses juntamente com a taxa de turnover do posto Orel.



Análise dos Dados Contábeis

OREL | Balanço Patrimonial Sintético

Balanço Patrimonial Sintetizado (Valores em R\$)	set/25	out/25	nov/25	dez/25	jan/26	fev/26	AV	AH
ATIVO TOTAL	9.775.405	14.775.992	14.847.721	14.929.114	15.002.489	15.043.790	100,00%	0,28%
Ativo Circulante	3.770.383	3.714.994	3.840.177	3.970.390	4.092.585	4.182.706	27,80%	2,20%
CAIXA GERAL	711	711	1.545	13.600	13.025	3.017	0,02%	-76,84%
BANCOS CONTA DISPOSICAO	95	7.683	72.313	78.164	55.535	83.075	0,55%	49,59%
APLICACOES EM BANCOS	6.949	7.675	11.635	31.270	10.128	5.025	0,03%	-50,38%
CLIENTES	30.018	-	-	33.764	272.344	299.253	1,99%	9,88%
ESTOQUES	82.880	49.796	104.365	165.702	93.661	92.726	0,62%	-1,00%
EMPRESTIMOS CONCEDIDOS	731.395	731.395	731.395	731.395	731.395	731.395	4,86%	0,00%
TRIBUTOS A COMPENSAR	1.663.641	1.663.641	1.663.641	1.663.641	1.663.641	1.663.641	11,06%	0,00%
OUTROS CREDITOS	1.252.894	1.252.894	1.252.894	1.252.853	1.252.856	1.304.573	8,67%	4,13%
DESPESAS ANTECIPADAS	1.799	1.199	2.388	-	-	-	0,00%	0,00%
Ativo Não Circulante	6.005.022	11.060.997	11.007.544	10.958.724	10.909.904	10.861.084	72,20%	-0,45%
CONSORCIOS E OUTROS CREDITOS	2.009.903	2.020.578	2.016.228	2.016.228	2.016.228	2.016.228	13,40%	0,00%
ATIVO INVESTIMENTOS	1.660.000	3.938.000	3.938.000	3.938.000	3.938.000	3.938.000	26,18%	0,00%
ATIVO IMOBILIZADO	2.335.119	5.102.419	5.053.317	5.004.496	4.955.676	4.906.856	32,62%	-0,99%
PASSIVO	26.713.072	26.847.211	26.867.965	26.866.626	26.877.080	26.882.158	178,69%	0,02%
Passivo Circulante	24.346.231	24.380.352	24.404.813	24.404.060	24.414.514	24.419.594	162,32%	0,02%
FORNECEDORES	43.762	74.124	88.137	61.941	51.624	55.185	0,37%	6,90%
OBRIGAÇÕES TRABALHISTAS	100.743	97.998	101.693	107.948	127.408	129.014	0,86%	1,26%
OBRIGAÇÕES TRIBUTÁRIAS	22.770	29.274	36.027	55.217	56.526	56.440	0,38%	-0,15%
OUTRAS OBRIGAÇÕES	39.875	39.875	39.875	39.875	39.875	39.875	0,27%	0,00%
DEBITOS TRABALHISTAS RJ	539.634	539.634	539.634	539.634	539.634	539.634	3,59%	0,00%
FORNECEDORES RJ	9.099.608	9.099.608	9.099.608	9.099.608	9.099.608	9.099.608	60,49%	0,00%
EMPRESTIMOS E FINANCIAMENTOS RJ	10.676.504	10.676.504	10.676.504	10.676.504	10.676.504	10.676.504	70,97%	0,00%
OBRIGAÇÕES TRIBUTÁRIAS RJ	3.823.334	3.823.334	3.823.334	3.823.334	3.823.334	3.823.334	25,41%	0,00%
Passivo Não Circulante	2.366.841	2.466.860	2.463.152	2.462.566	2.462.566	2.462.564	16,37%	0,00%
ADIANTAMENTOS TECEIROS	2.366.841	2.466.860	2.463.152	2.462.566	2.462.566	2.462.564	16,37%	0,00%
Patrimônio Líquido	- 16.937.667	- 12.071.220	- 12.020.244	- 11.937.511	- 11.874.591	- 11.838.368	-78,69%	-0,31%
CAPITAL SOCIAL	60.100	60.100	60.100	60.100	60.100	60.100	0,40%	0,00%
LUCROS/PREJUIZOS ACUMULADOS	- 16.875.349	- 11.780.349	- 11.780.349	- 11.780.349	- 11.997.611	- 11.997.611	-79,75%	0,00%
LUCROS/PREJUIZOS PERIODO	- 122.418	- 350.970	- 299.994	- 217.262	62.921	99.143	0,66%	57,57%

Na análise de fevereiro em relação aos meses anteriores, o Balanço Patrimonial do Posto Orel demonstra leve crescimento do ativo total (+0,28%), mantendo a trajetória de expansão observada desde outubro, porém em ritmo mais moderado.

No ativo circulante houve aumento da conta clientes (+9,88%), indicando maior volume de vendas a prazo, além do crescimento em bancos conta movimento (+49,59%), que sugere recomposição parcial de liquidez. Por outro lado, há redução em caixa (-76,84%) e aplicações (-50,38%), evidenciando consumo de recursos ou realocação financeira.

No passivo, observa-se estabilidade estrutural, com pequena variação (+0,02%), mantendo a forte concentração em dívidas de curto prazo e obrigações vinculadas à recuperação judicial, que permanecem inalteradas.

O principal destaque positivo de fevereiro é a melhora do resultado do período, com lucro de R\$ 99,1 mil, acumulado para o ano, o que contribui para a redução gradual do patrimônio líquido negativo.

Demonstração do Resultado do Exercício

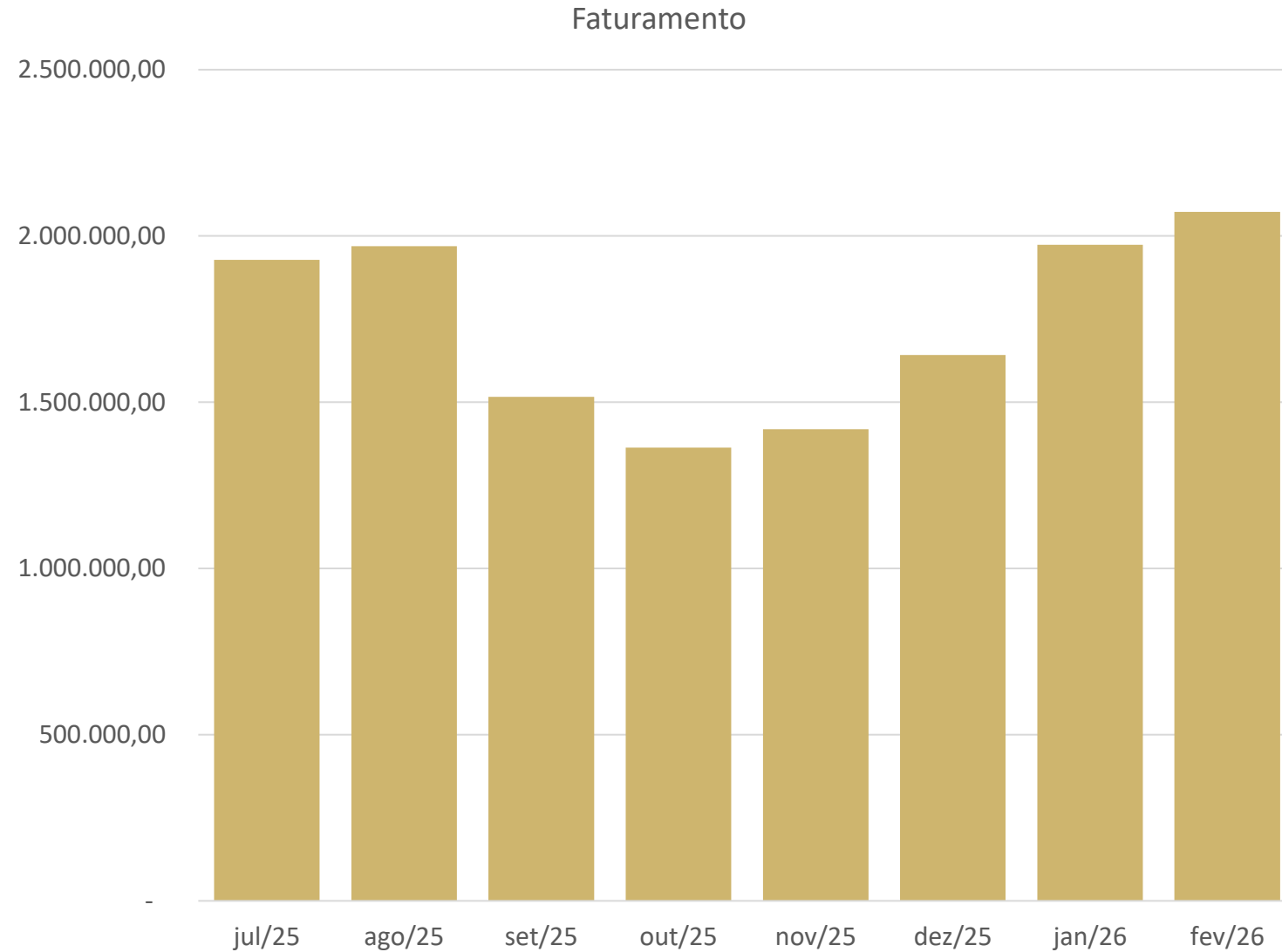
DRE | OREL

Demonstrativo do Resultado do Exercício Sintetizado (Valores em R\$)	set/25	out/25	nov/25	dez/25	jan/26	fev/26	AV	AH
RECEITA BRUTA	1.515.636,76	1.363.327,62	1.418.821,56	1.642.211,77	1.973.546,96	2.072.453,62	100,00%	5,01%
(-) DEDUCOES RECEITA REVENDA	-	-	298,72	-	-	-	0,00%	0,00%
RECEITA LIQUIDA	1.515.636,76	1.363.327,62	1.418.522,84	1.642.211,77	1.973.546,96	2.072.453,62	100,00%	5,01%
(-) CUSTO DOS PRODUTOS/SERVIÇOS VENDIDOS	1.436.862,17	1.326.947,76	1.190.767,11	1.486.403,57	1.687.023,77	1.863.575,57	89,92%	10,47%
LUCRO BRUTO	78.774,59	36.379,86	227.755,73	155.808,20	286.523,19	208.878,05	10,08%	-27,10%
DESPEAS ADMINISTRATIVAS	84.826,41	259.585,57	174.375,91	174.132,17	217.339,66	172.146,77	8,31%	-20,79%
DESPEAS TRIBUTARIAS	599,66						0,00%	0,00%
OUTRAS RECEITAS/DESPEAS	- 758,86			- 102.000,00			0,00%	0,00%
RESULTADO OPERACIONAL (EBIT)	- 5.892,62	- 223.205,71	53.379,82	83.676,03	69.183,53	36.731,28	1,77%	-46,91%
DESPEAS/RECEITAS FINANCEIRAS	265,51	5.332,48	2.403,80	943,96	6.262,88	508,45	0,02%	-91,88%
RESULTADO ANTES DOS TRIBUTOS	- 6.158,13	- 228.538,19	50.976,02	82.732,07	62.920,65	36.222,83	1,75%	-42,43%
RESULTADO LÍQUIDO	- 6.158,13	- 228.538,19	50.976,02	82.732,07	62.920,65	36.222,83	1,75%	-42,43%

Analisando os últimos 6 meses, constata-se, continuidade do crescimento da receita, atingindo R\$ 2,07 milhões (+5,01%), mantendo a trajetória de recuperação observada desde novembro. Contudo, esse avanço não se converte integralmente em rentabilidade, uma vez que o custo dos produtos vendidos cresce em ritmo superior (+10,47%), elevando sua representatividade para 89,92% da receita.

Com compressão de margens, possivelmente associada a aumento no custo de aquisição de combustíveis ou redução de preços de venda, com o resultado operacional positivo, ainda que em patamar inferior ao mês anterior (queda de 46,91% no EBIT), mantém a receita líquida positiva, porém apesar do crescimento do faturamento, não foi possível preservar a uma margem de lucro similar a janeiro, ficando abaixo 43,43%. Esse comportamento é coerente com o cenário observado no balanço patrimonial, em que o aumento do volume de operações não necessariamente se traduz em geração proporcional de resultado, reforçando a necessidade de maior controle sobre custos e margens.

Desempenho de Faturamento



A evolução do faturamento do Posto Orel ao longo do período evidencia três momentos distintos: um patamar elevado em julho e agosto (próximo a R\$ 2,0 milhões), seguido por queda entre setembro e outubro, quando o faturamento atinge seu ponto mais baixo (R\$ 1,36 milhão), e, posteriormente, uma trajetória de recuperação contínua entre novembro e fevereiro.

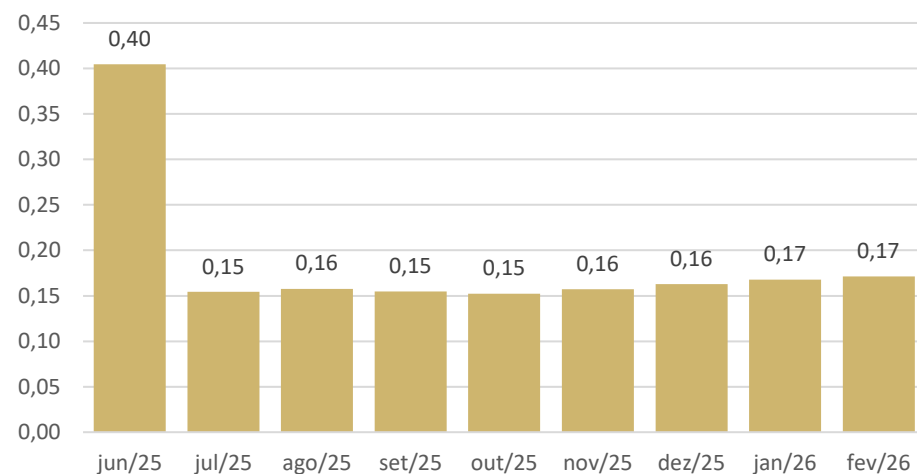
No DRE, essa dinâmica impacta diretamente os resultados, porém não convertido em margem proporcional se comparado com desempenho de meses anteriores.

Já no Balanço Patrimonial, essa melhora se reflete no aumento do ativo circulante, em conta clientes por exemplo, indicando maior volume de vendas a prazo, agregado a um leve aumento das disponibilidades financeiras, sugerindo consumo de caixa para sustentar a operação.

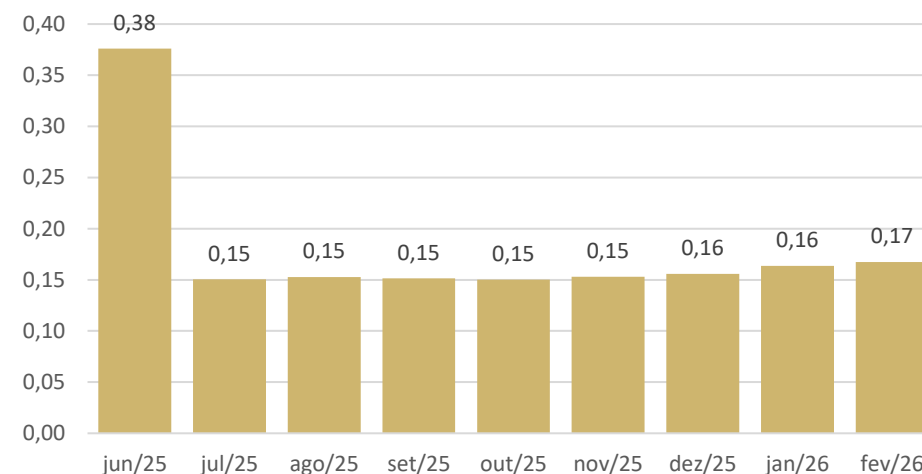
Análise dos Dados Contábeis

Indicadores Financeiros

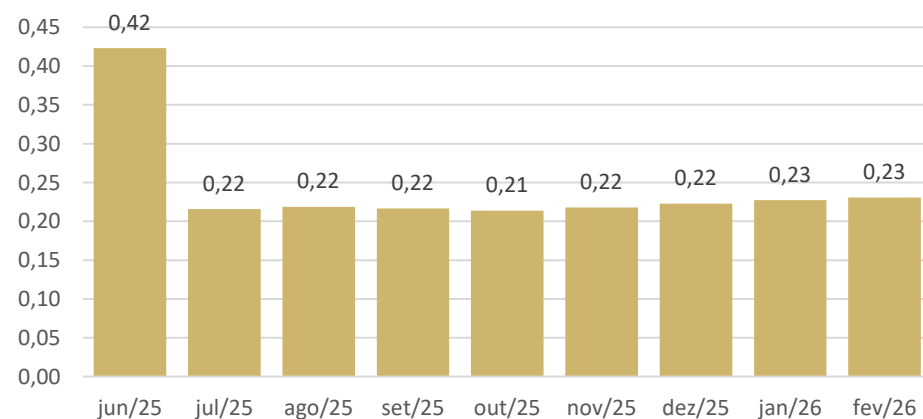
Liquidez Corrente



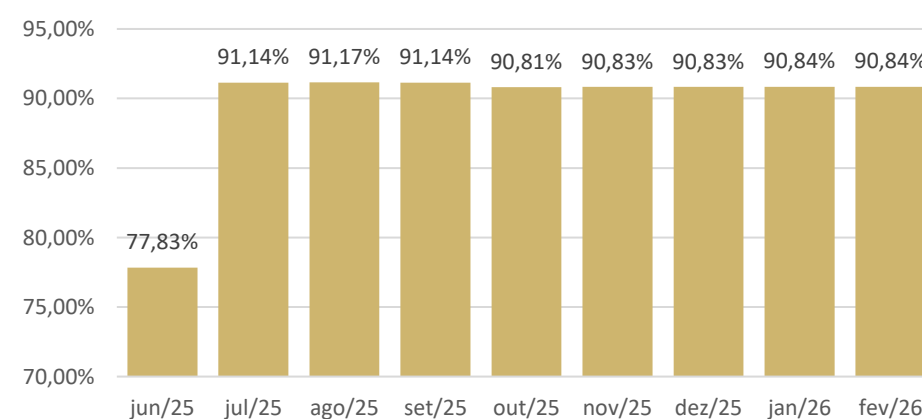
Liquidez Seca



Liquidez Geral



Endividamento - Curto Prazo



- **Liquidez Corrente:** Mede a capacidade da empresa de pagar suas obrigações de curto prazo com os ativos de curto prazo.
- **Liquidez Seca:** Mostra a capacidade de pagar as dívidas de curto prazo sem depender da venda de estoques.

📊 O endividamento de curto prazo permanece elevado ao longo de todo o período, saltando de 77,83% em junho e mantendo-se estáveis nos últimos 5 meses.

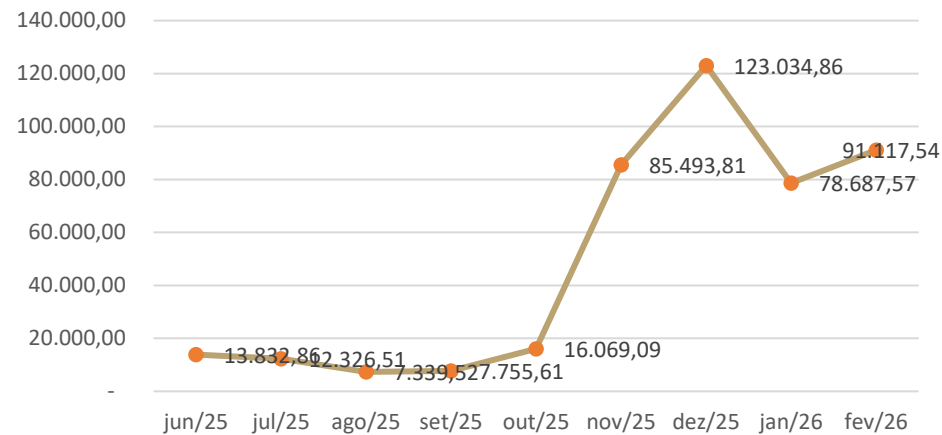
📊 A liquidez corrente, que em junho era de 0,40, cai para 0,15 em julho e permanece praticamente inalterada até o momento (0,17), indicando que o ativo circulante cobre apenas cerca de 15% a 17% das obrigações de curto prazo.

📊 Já a liquidez geral, que avalia a capacidade de pagamento no curto e longo prazo, recua de 0,42 em junho para 0,23, reforçando fragilidade financeira.

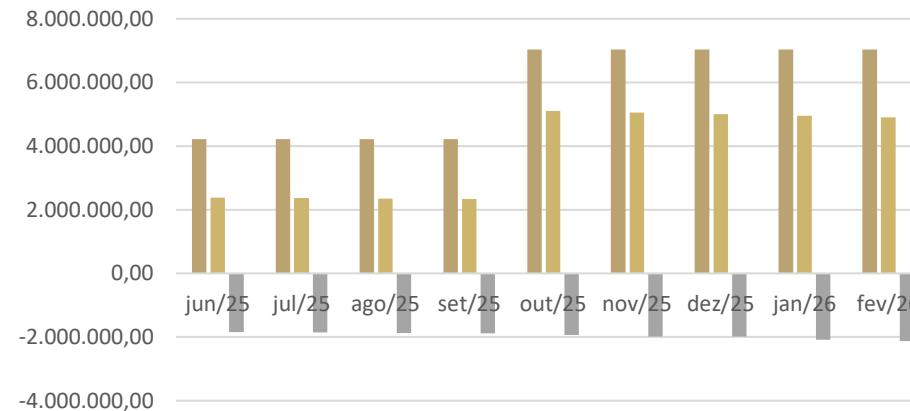
Análise dos Dados Contábeis

Indicadores Financeiros

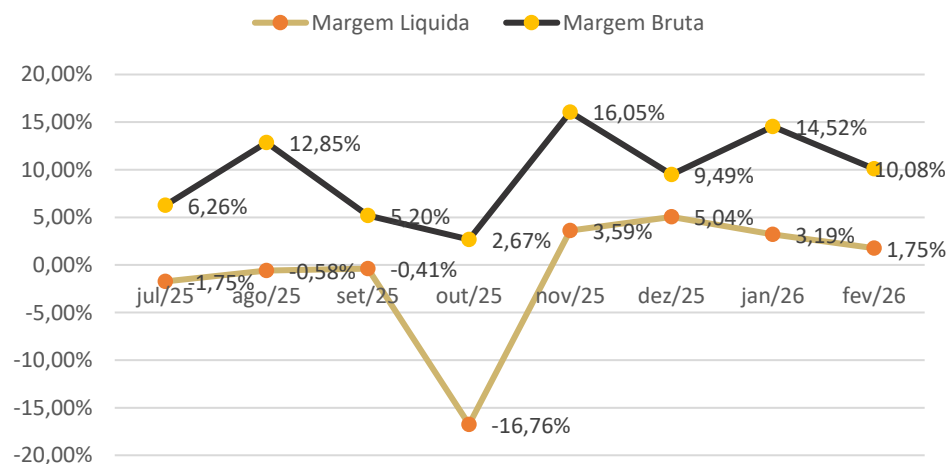
Saldo em Contas Caixa e Banco



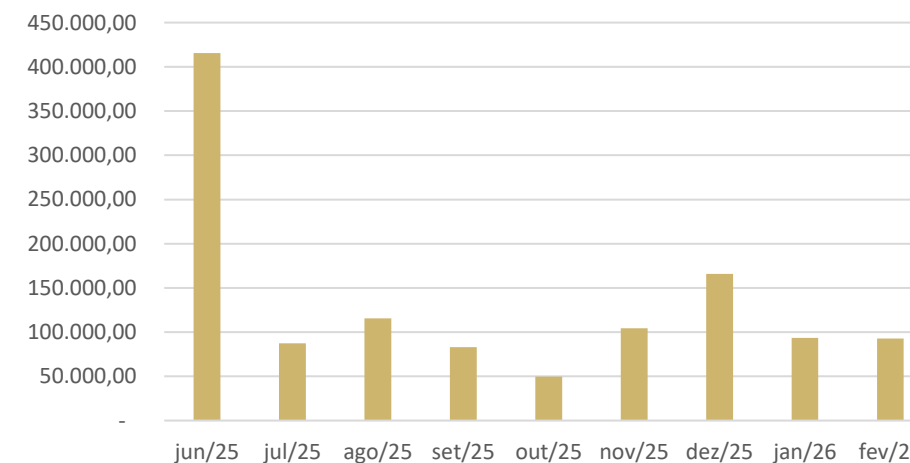
Valores de Imobilizado



Margem Operacional



Estoque



Os saldo em caixa e bancos permaneceram em níveis baixos até outubro, seguido por elevação em novembro e dezembro, e posterior redução em janeiro, finalizando fevereiro em 91 mil, porém com redução de contas aplicações e caixa geral.

O imobilizado apresenta crescimento a partir de outubro, mantendo-se, e com registros de depreciações, até fevereiro, o que reforça uma estrutura mais pesada em ativos de baixa liquidez, pressionando o capital de giro.

Já os estoques oscilam, sem previsibilidade, com aumento em dezembro e retração em janeiro, e leve estabilidade em fevereiro sugerindo ajustes operacionais e possível adequação ao nível de demanda.

A margem bruta segue sofrendo retrações no período, porém se mantém predominantemente positiva. A margem líquida acompanha essa volatilidade, mantendo resultados positivos desde novembro.

Relação de Credores

Classe I - Trabalhistas
Total: R\$ 1.190.434,02



Classe II - Garantia Real
Total: R\$ 0,00



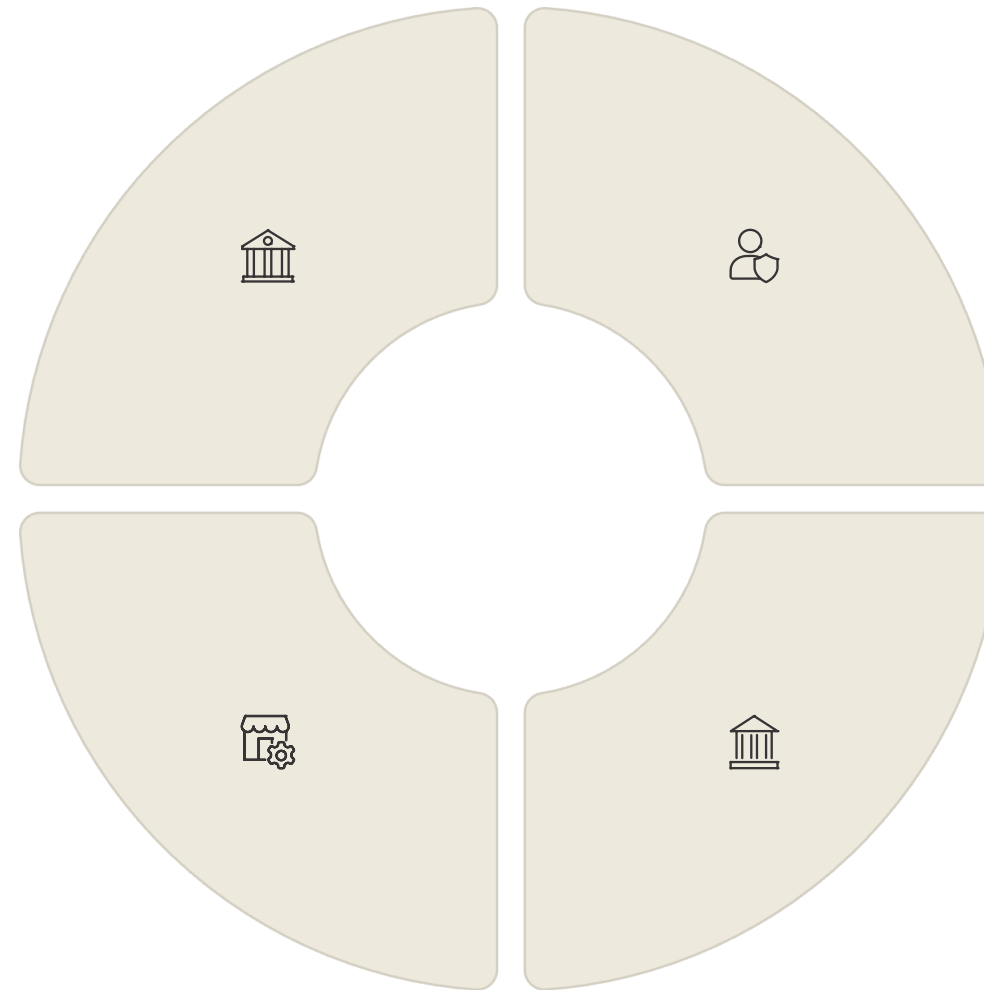
Classe IV - ME/EPP
Total: R\$ 200.494,06



Classe III - Quirografários
Total: R\$ 23.116.159,51

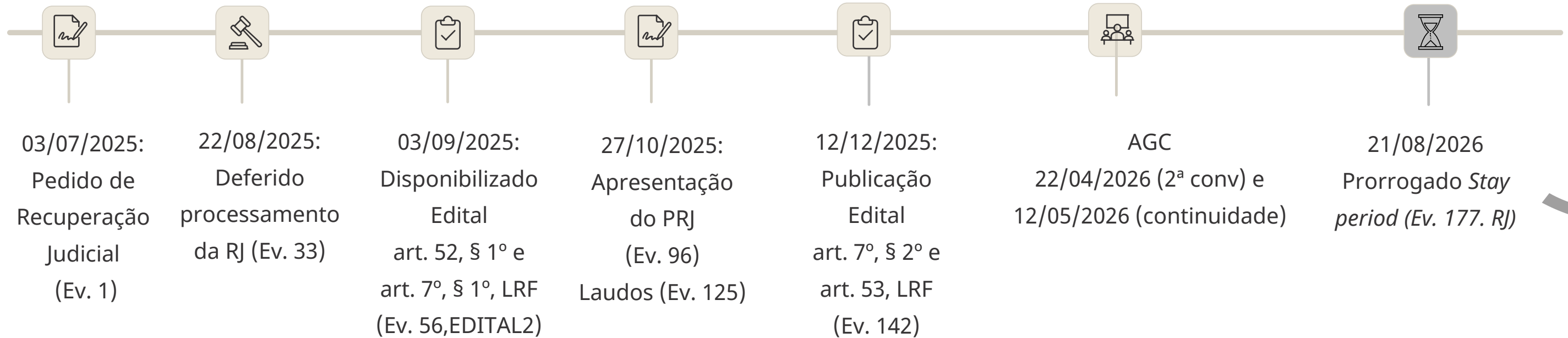


Total Geral: R\$ 24.507.087,59



Os valores supra correspondem a relação de credores do art. 7º, § 2º, da Lei 11.101/2005 (Evento 98, EDITAL4 da RJ), disponibilizado em 11/12/2025 e publicado em 12/12/2025 (Evento 142 da RJ). Localizado no balancete valores segregados da RJ, totalizando R\$ 24.139.080,49, ou seja, há uma diferença de R\$ 368.007,10.

Cronograma



Relatório de Atividades

Constatação se atividade em 10/05/2026

Em 10/05/2026, às 14 horas, a Equipe da Sentinela Administradora Judicial, sem prévio agendamento, visitou o estabelecimento localizado em Canoas e constatou que a empresa se encontra em atividade.

Acesse vídeo pelo link:



<https://shre.ink/OREL10052026>



Bloqueio de valores

Bloqueio de valores de créditos concursais

No Relatório Mensal de Atividades colacionado ao Evento 28 pertinente a janeiro/2026, essa Administradora Judicial ponderou que:

Em 04/02/2026, junto a execução movida por Companhia de Gás do Estado do Rio Grande do Sul - SULGÁS (eproc 5315423-37.2024.8.21.0001), foram bloqueados R\$ 52.433,32 das contas bancárias da Recuperanda pertinente a crédito sujeito a recuperação judicial de eproc 5315423-37.2024.8.21.0001), Não foi localizado segregação do valor, apenas débitos registrados a SINERGAS. Assim como acumulado da conta de bloqueio judicial de 766mil.

2.1.2.01.02	OBRIGAÇÕES A PAGAR - FORNECEDORES	9.099.607,66	0,00	0,00	9.099.607,66
2.1.2.01.02.002	GILBARCO VEEDER-ROOT	978.918,99	0,00	0,00	978.918,99
2.1.2.01.02.003	BONOTTO & BRIGIDI ADVOGADOS ASSOCIADOS	112.348,61	0,00	0,00	112.348,61
2.1.2.01.02.003	CONTATIVE CONTABILIDADE	16.400,00	0,00	0,00	16.400,00
2.1.2.01.02.003	CRUZ & BULEGON ADVOGADOS ASSOCIADOS	332.842,92	0,00	0,00	332.842,92
2.1.2.01.02.003	FELIPE ESCOTO LOPES	9.880,00	0,00	0,00	9.880,00
2.1.2.01.02.003	REBESCHINE, COELHO, E GESTO ADV. ASSOCIADOS	7.800,00	0,00	0,00	7.800,00
2.1.2.01.02.003	SINERGAS	1.331.642,61	0,00	0,00	1.331.642,61
1.1.2.01.05	OUTROS CRÉDITOS A RECEBER	1.252.856,43	53.149,60	1.432,56	1.304.573,47
1.1.2.01.05.001	CRÉDITOS DIVERSOS	438.264,44	0,00	0,00	438.264,44
1.1.2.01.05.001	EMPRÉSTIMO DE MÚTUO - MA CONTABILIDADE	100.000,00	0,00	0,00	100.000,00
1.1.2.01.05.003	DEPÓSITOS JUDICIAIS	714.591,99	53.149,60	1.432,56	766.309,03

04/02/2026

Serviços financeiros - Bloqueio Judicial. Proc: 53154233720248210001

-R\$ 52.433,32

Bloqueio de valores

Bloqueio de valores de créditos concursais

13/02/2026	Serviços financeiros - TRANSFERENCIA 10 % DE DETERMINAÇÃO JUDICIAL Nº 5009338-24.2023.8.21.0008 - ID 56103789 - CIVE.595277/2025	-R\$ 265,50
13/02/2026	Serviços financeiros - TRANSFERENCIA 10 % DE DETERMINAÇÃO JUDICIAL Nº 5009338-24.2023.8.21.0008 - ID 56103789 - CIVE.595277/2025	R\$ 265,50
13/02/2026	Serviços financeiros - TRANSFERENCIA 10 % DE DETERMINAÇÃO JUDICIAL Nº 5009338-24.2023.8.21.0008 - ID 56103789 - CIVE.595277/2025	-R\$ 142,61
13/02/2026	Serviços financeiros - TRANSFERENCIA 10 % DE DETERMINAÇÃO JUDICIAL Nº 5009338-24.2023.8.21.0008 - ID 56103789 - CIVE.595277/2025	R\$ 142,61
12/02/2026	Serviços financeiros - TRANSFERENCIA 10 % DE DETERMINAÇÃO JUDICIAL Nº 5009338-24.2023.8.21.0008 - ID 56103789 - CIVE.595277/2025	-R\$ 192,64
12/02/2026	Serviços financeiros - TRANSFERENCIA 10 % DE DETERMINAÇÃO JUDICIAL Nº 5009338-24.2023.8.21.0008 - ID 56103789 - CIVE.595277/2025	R\$ 192,64
12/02/2026	Serviços financeiros - TRANSFERENCIA 10 % DE DETERMINAÇÃO JUDICIAL Nº 5009338-24.2023.8.21.0008 - ID 56103789 - CIVE.595277/2025	-R\$ 115,53
12/02/2026	Serviços financeiros - TRANSFERENCIA 10 % DE DETERMINAÇÃO JUDICIAL Nº 5009338-24.2023.8.21.0008 - ID 56103789 - CIVE.595277/2025	R\$ 115,53

Questionamento

Questionamento Administradora Judicial

Em 07/05/2026, após análise da documentação afeita ao mês de fevereiro, essa Administradora Judicial solicitou esclarecimentos acerca do ajuste realizado no caixa em relação a documentação enviada em 11/03:

Descrição da conta	Saldo Anterior	Débito	Crédito	Saldo Atual
ATIVO	14.929.114,31	9.429.676,86	9.566.302,29	15.065.739,89
CIRCULANTE	3.979.399,19	9.429.676,86	9.517.481,90	4.067.203,23
DISPONIBILIDADES	123.034,86	6.036.646,71	6.080.994,00	76.487,15
CAIXA E EQUIVALENTES DE CAIXA	123.034,86	6.036.646,71	6.080.994,00	76.487,15
CAIXA	13.609,36	30.658,91	31.234,64	13.024,53
CAIXA	11.000,26	30.439,51	31.234,64	13.024,53

Descrição da conta	Saldo Anterior	Débito	Crédito	Saldo Atual
ATIVO	15.000.264,89	10.730.179,11	10.688.855,09	14.948.799,89
CIRCULANTE	4.090.363,07	10.730.179,11	10.638.034,79	4.182.799,36
DISPONIBILIDADES	76.488,57	6.720.913,09	6.716.263,12	91.117,54
CAIXA E EQUIVALENTES DE CAIXA	76.488,57	6.720.913,09	6.716.263,12	91.117,54
CAIXA	50.802,53	22.803,72	30.589,34	58.588,15
CAIXA	12.802,53	22.803,72	30.589,34	13.024,53

Em resposta, a Recuperanda ponderou que “o valor foi referente ao pagamento dos salários de janeiro, baixado em 31/01, após envio dos relatórios”.

Questionamento

Questionamento Administradora Judicial

Em 04/05/2026, essa Administradora Judicial questionou a situação do Posto Medianeira localizado em Porto Alegre e que se encontrava locado, tendo a Recuperanda esclarecido o seguinte:

“Houve a desocupação do posto pelo locatário anterior, que pagava R\$ 12.648,16, tendo o posto sido locado para uma nova empresa, agora no valor de R\$ 20.000,00 por mês. O primeiro pagamento estava previsto para 05.05.2026. @Orel Felipe Lopes , foi paga já esta primeira locação, dentro do prazo, certo? Favor compartilhar com a Sentinela o novo contrato de locação” (resposta data de 11/05/2026).

Na data de 11/05/2026, a Recuperanda encaminhou o contrato de locação do Posto localizado na Av. Dr. Carlos Barbosa, n. 1218, Bairro Medianeira, Porto Alegre ao Posto Vitoria Sul, cujo locatício mensal ficou estipulado pelo valor de R\$ 20.000,00 com pagamento junto a conta PagSeguro Internet S/A, pelo prazo de 10 (dez) anos.

Considerações Finais



Resumo de Atividades

A empresa se encontra em atividade.



Segregação do Passivo RJ

Foram identificadas contas contábeis no passivo classificadas como específicas da Recuperação Judicial, apenas que com diferença a menor de R\$ 368.007,10.



Documentação Enviada

Documentação enviada não possui assinatura administrador da Recuperanda, não obstante os pedidos nesse sentido realizados na esfera administrativa. No ponto, destaca-se a importância da Recuperanda em apresentar, mensalmente, suas contas mensais, folha de pagamento, extratos bancários.



Questionamentos

Os questionamentos encaminhados foram respondidos e abordados no presente relatório.



SENTINELA
ADMINISTRADORA JUDICIAL

CONTATO

SENTINELA | Administradora Judicial

Endereço: Rua Saporanga, 90 - salas 301 e 302 - Jardim Mauá
Novo Hamburgo - RS, CEP 93548-192

Telefone: (51) 3032-4500 | (51) 98188-6102 |

Email: administradora@administradorajudicial.adv.br

Claudete Figueiredo

Profissional Responsável

E-mail: claudete@administradorajudicial.adv.br